

تم تحميل هذا الملف من موقع المناهج البحرينية



* للحصول على أوراق عمل لجميع الصفوف وجميع المواد اضغط هنا

<https://almanahj.com/bh>

* للحصول على أوراق عمل لجميع مواد الصف الأول اضغط هنا

<https://almanahj.com/bh/1>

* للحصول على جميع أوراق الصف الأول في مادة لغة عربية ولجميع الفصول, اضغط هنا

<https://almanahj.com/bh/1arabic>

* للحصول على أوراق عمل لجميع مواد الصف الأول في مادة لغة عربية الخاصة بـ الفصل الأول اضغط هنا

<https://almanahj.com/bh/1arabic1>

* لتحميل كتب جميع المواد في جميع الفصول للـ الصف الأول اضغط هنا

<https://almanahj.com/bh/grade1>

* لتحميل جميع ملفات المدرس نورة مساعد المرواني وحمدة عثمان الغامدي اضغط هنا

[almanahjbhbot/me.t//:https](https://t.me/almanahjbhbot)

للتحدث إلى بوت على تلغرام: اضغط هنا



المملكة العربية السعودية
وزارة التعليم
الإدارة العامة للتعليم بمنطقة تبوك
مكتب التعليم بمحافظة أملج
المدرسة الابتدائية الثامنة بأملج



مذكرة تحليل الكلمات



almanahj.com/sa

أنا الأميرة



في الصف الأول الابتدائي
في المدرسة الابتدائية الثامنة أملج

إعداد المعلمات :

نورة مساعد المرواني

حمدة عثمان الغامدي



تحوي المذكرة على مجموعة تدريبات
وأوراق عمل صفية ومنزلية تهدف لتدريب الطالبة على القراءة .

*فضلاً قراءة الملاحظات التي بالأسفل جيداً.

*فضلاً النظر في الكلمة أولاً ومناقشة أبنيتكم :

هل الكلمة تحتوي على

(ال أو حرف ساكن أو حرف مد أو تنوين فتح)

(وممكن أن تحتوي على ال ومد معاً أو مد وتنوين فتح)

بعدها تبدأ في تحليل الكلمة ثم تركيبها .
almanahj.com/sa

والتحليل يعتبر تحليل لفظي و تحليل صوتي لكي

يساعد ابنيتكم مستقبلاً على اتقان القراءة .

(حروف المد ثلاثة - ا، و، ي) وشروطها :

• أن لا يأتي حرف المد في أول الكلمة

• وأن يكون حرف المد ساكن

• وأن يكون ما قبل الألف مفتوح (حركته فتحه)

وما قبل الواو مضموم (حركته ضمه)

وما قبل الياء مكسور (حركته كسرة) .



تقييم تحليل الكلمات

تحليل حرفي	لَحِقَ	-	قَ	حِ	رَ	لَحِقَ
تحليل بوضع الحرف الساكن (الثاني) مع الذي قبله	وَرْدَةٌ	-	ة	دَ	وَرَّ	وَرْدَةٌ
وضع مد الألف مع الحرف الممدود	وِسَادَةٌ	ة	دَ	سَا	وِ	وِسَادَةٌ
وضع مد الواو مع الحرف الممدود	فُصُولٌ	-	ل	صُو	فُ	فُصُولٌ
وضع مد الياء مع الحرف الممدود	حَلِيبٌ	-	ب	لِي	حَ	حَلِيبٌ
وضع (الـ) معًا	الْكُرَّةُ	ة	رَ	كُ	الرُّ	الْكُرَّةُ
وضع ألف تنوين الفتح مع الحرف الذي قبله	هَدَفًا	-	فًا	دَ	هَ	هَدَفًا
نضع (الـ) الشمسية مع الحرف الذي بعدها المشدد	الرُّسُلَ		لَ	سُ	الرُّ	الرُّسُلَ



الوحدة الأولى

أسري



القراءة التهجى

1- أقرأ الكلمات (الحرف مع الحركة)

2- أحلل وأركب الكلمات

3- المد مع الممدود

-----	-----	-----	-----	لَبَدَ
-----	-----	-----	-----	بَرَدَ
-----	-----	-----	-----	بَلَدُ

المد مع الحرف الممدود
almanahj.com/sa

-----		-----	-----	نَامَ
-----		-----	-----	دُود
-----		-----	-----	مَالَ
-----		-----	-----	مَاءَ





لَبَن	ن	بَا	أ	لَبَن
-----	-----	-----	-----	نَدَب
-----	-----	-----	-----	مُدُن
-----	-----	-----	-----	نَدِيم

المد مع الحرف الممدود في مربع واحد وينطق بصوت واحد

نَام		مَم	نَا	نَام
-----		-----	-----	دُود
-----		-----	-----	مَال
-----		-----	-----	لِين
-----		-----	-----	نَال



تحليل الكلمة إلى حروف (مبدعتي الصغيرة تحللي الكلمة إلى حروف)



تركيبها	تحليلها			الكلمة
.....	نَدَبٌ
.....	بَلَدٌ
.....	بَرْدٌ
.....	نَظْمٌ
.....	رَدَمٌ
.....	لَبَّادٌ
.....	نَمْرٌ
.....	رَمَدٌ
.....	لَبَنٌ
.....	بَلَنٌ
.....	مُنُنٌ
.....	رِيمٌ

almanahj.com/sa



حظي الكلمة إلى حروف ومقاطع:

(ملاحظة): 1- نكتب حرف المد والحرف الممدود في مربع واحد وننطقهم بصوت واحد.

2- المربع الأخير يكون لكتابة الكلمة كاملة بالحركات.

الكلمة	تحليلها	تركيبها
مَامَا	-----	-----
بَابَا	-----	-----
مَال	-----	-----
نَابُ	-----	-----
لِين	-----	-----
نُور	-----	-----
مَال	-----	-----
بَاب	-----	-----
دُود	-----	-----
نَام	-----	-----

تحليل الكلمة مقاطع صوتية (كلمة بها سكون)



(ملاحظة): 1- الحرف الساكن مع الذي قبله في مربع واحد وينطق بصوت واحد .

2- المربع الأخير يكون لكتابة الكلمة كاملة بالحركات

تركيبها	تحليلها				الكلمة
-----			-----	-----	تَمَلُّ
-----			-----	-----	دَرَبٌ
-----			-----	-----	رَمَلٌ
-----			-----	-----	بَدْرٌ
-----			-----	-----	تَرْدٌ
-----			-----	-----	مَمَرٌ
-----			-----	-----	نِمْرٌ
-----			-----	-----	رَأْسٌ
-----			-----	-----	تَمْرٌ



تحليل الكلمة إلى مقاطع صوتية (كلمة بها مد)



حظي الكلمة إلى حروف ومقاطع:

(ملاحظة): 1- نكتب حرف المد والحرف الممدود في مربع واحد وننطقهم بصوت واحد.

2- المربع الأخير يكون لكتابة الكلمة كاملة بالحركات.

تركيبها	تحليلها				الكلمة
-----			-----	-----	نَال
-----			-----	-----	نَار ^و
-----			-----	-----	دَار ^و
-----			-----	-----	دِين ^و
-----			-----	-----	لِين
-----			-----	-----	فِيل ^و
-----			-----	-----	دَارَ
-----		-----	-----	-----	بَارِد
-----		-----	-----	-----	مُدِير
-----		-----	-----	-----	بَرِيد
-----		-----	-----	-----	مُنِير







حلي الكلمة إلى حروف ومقاطع:

(ملاحظة): 1- يجب وضع حرف المد والحرف الممدود في مربع واحد .

2- الحرف الساكن مع الذي قبله .

3- أن المربع الأخير يكون لكتابة الكلمة كاملة بالحركات

الكلمة	تحليلها	تركيبها
فَتَحَ	-----	-----
نَبَتَ	-----	-----
قَرَّبَ	-----	-----
صَحْنٍ	-----	-----
بِلَالٍ	-----	-----
مُفِيدٍ	-----	-----
نُقُودٌ	-----	-----
مَدْرَسَةٌ	-----	-----





حللي الكلمة إلى حروف ومقاطع:

(ملاحظة): 1- يجب وضع حرف المد والحرف الممدود في مربع واحد .

2- الحرف الساكن مع الذي قبله .

3- أن المربع الأخير يكون لكتابة الكلمة كاملة بالحركات

الکلمة	تحليلها	تركيبها
فُقِدَ	-----	-----
قَمَرٌ	-----	-----
رَسَمَ	-----	-----
قِرْدٌ	-----	-----
بَرْقٌ	-----	-----
تَسْرٌ	-----	-----
فَصْلٌ	-----	-----
صَامَ	-----	-----



حلي الكلمة إلى حروف ومقاطع:

(ملاحظة): 1- يجب وضع حرف المد والحرف الممدود في مربع واحد .

2- الحرف الساكن مع الذي قبله .

3- أن المربع الأخير يكون لكتابة الكلمة كاملة بالحركات

تركيبها	تحليلها				الكلمة
-----			-----	-----	فُولٌ
-----			-----	-----	تُوتٌ
-----			-----	-----	تَيْنٌ
-----		-----	-----	-----	بِلَادٍ
-----			-----	-----	فُصُولٌ
-----		-----	-----	-----	سَاحَةٌ
-----		-----	-----	-----	دَفْنٌ
-----		-----	-----	-----	دَرَسَ
-----		-----	-----	-----	رُسِمَ
-----		-----	-----	-----	حَمِدَ
-----		-----	-----	-----	لَجِقَ



تحليل الكلمة إلى حروف ومقاطع صوتية (القراءة بالتهجي)



حلي الكلمة إلى حروف ومقاطع:

(ملاحظة): 1- يجب وضع حرف المد والحرف الممدود في مربع واحد .

2- الحرف الساكن مع الذي قبله .

3- أن المربع الأخير يكون لكتابة الكلمة كاملة بالحركات

الكلمة	تحليلها	تركيبها
حَبَلٌ	-----	-----
قُفْلٌ	-----	-----
حَفْلٌ	-----	-----
نَبَتٌ	-----	-----
حَصَدٌ	-----	-----
سُبْحٌ	-----	-----
حُسَامٌ	-----	-----
قَدِيمٌ	-----	-----
حَارِسٌ	-----	-----
صُقُورٌ	-----	-----
رُسُومًا	-----	-----

almanahj.com/sa





حللي الكلمة إلى حروف ومقاطع:

(ملاحظة): 1- يجب وضع حرف المد والحرف الممدود في مربع واحد .

2- الحرف الساكن مع الذي قبله .

3- أن المربع الأخير يكون لكتابة الكلمة كاملة بالحركات

الكلمة	تحليلها	تركيبها
سَبَقَ	-----	-----
قَرَأَ	-----	-----
قِصَصٌ	-----	-----
قُرْآنٌ	-----	-----
تَرْمِي	-----	-----
نَحْنُ	-----	-----
رِيَمٌ	-----	-----
دَفَتِرٌ	-----	-----
سَبَاقًا	-----	-----



تحليل الكلمة إلى حروف ومقاطع صوتية (القراءة بالتهجي)



حلي الكلمة إلى حروف ومقاطع:

1- (ملاحظة): يجب وضع حرف المد والحرف الممدود في مربع واحد .

2- الحرف الساكن مع الذي قبله .

3- أن المربع الأخير يكون لكتابة الكلمة كاملة بالحركات

الكلمة	تحليلها	تركيبها
صُفِرَ	-----	-----
صَبَرَ	-----	-----
سَتَرَ	-----	-----
قَلَمٌ	-----	-----
أَحْرَصُ	-----	-----
قَمِيصٌ	-----	-----
تُفَّاحٌ	-----	-----
تُنِيرُ	-----	-----



تحليل الكلمة إلى حروف ومقاطع صوتية (القراءة بالتهجي)



حللي الكلمة إلى حروف ومقاطع:

(ملاحظة): 1- يجب وضع حرف المد والحرف الممدود في مربع واحد .

2- الحرف الساكن مع الذي قبله .

3- أن المربع الأخير يكون لكتابة الكلمة كاملة بالحركات

الكلمة	تحليلها	تركيبها
صَدِيقِي	صَ - لِي - قِي	صَدِيقِي
مَصْفُوفَةٌ	-----	-----
حَاسُوبًا	-----	-----
نَافِذَةٌ	-----	-----
فَسِيحَةٌ	-----	-----
بِلَادِي	-----	-----
وَاسِعَةٌ	-----	-----
مَدْرَسَتِي	-----	-----





الوحدة الثالثة:

almanahj.com/sa

مَدِينَتِي



حلي الكلمة إلى حروف ومقاطع:

(ملاحظة): 1- يجب وضع حرف المد والحرف الممدود في مربع واحد .

4- الحرف الساكن مع الذي قبله .

5- أن المربع الأخير يكون لكتابة الكلمة كاملة بالحركات

الكلمة	تحليلها		تركيبها
طَفْلٌ	-----	-----	-----
أُخْتِي	-----	-----	-----
حَاجٌ	-----	-----	-----
شَرَدَ جَمَلًا	-----	-----	-----
شَرَفٌ	-----	-----	-----
زِيَادٍ	-----	-----	-----
شُمُوسٌ	-----	-----	-----
سُجُودًا	-----	-----	-----
جَدُولٌ	-----	-----	-----
أَمْجَادٌ	-----	-----	-----



حلي الكلمة إلى حروف ومقاطع:

(ملاحظة): 1- يجب وضع حرف المد والحرف الممدود في مربع واحد .

6- الحرف الساكن مع الذي قبله .

7- أن المربع الأخير يكون لكتابة الكلمة كاملة بالحركات

الكلمة	تحليلها	تركيبها
شَجَرٌ	-----	-----
وَزَنَ	-----	-----
مِشْمِشٌ	-----	-----
طَائِرٌ	-----	-----
فَوَاكِهٍ	-----	-----
مَاجِدٌ	-----	-----
أَجْرٌ	-----	-----
أَصْفَرٌ	-----	-----
شَارِعٌ	-----	-----





حلي الكلمة إلى حروف ومقاطع:

(ملاحظة): 1- يجب وضع حرف المد والحرف الممدود في مربع واحد .

8- الحرف الساكن مع الذي قبله .

9- أن المربع الأخير يكون لكتابة الكلمة كاملة بالحركات

الكلمة	تحليلها	تركيبها
رَبَطَ	-----	-----
شَرَطَ	-----	-----
لَطَمَ	-----	-----
طَلَبَ	-----	-----
جَرَسًا	-----	-----
أُسْرَةً	-----	-----
جِبَالٌ	-----	-----
شَجَرَةً	-----	-----



حلي الكلمة إلى حروف ومقاطع:

(ملاحظة): 1- يجب وضع حرف المد والحرف الممدود في مربع واحد .

10- الحرف الساكن مع الذي قبله .

11- أن المربع الأخير يكون لكتابة الكلمة كاملة بالحركات

الكلمة	تحليلها	تركيبها
جَسُورٌ	جَ سُو رٌ	جَسُورٌ
اُنْتَشَرَ	اُنْتَشَرَ	اُنْتَشَرَ
بَسَطَ	بَسَطَ	بَسَطَ
مَسَاجِدٌ	مَسَاجِدٌ	مَسَاجِدٌ
أَمِيْنَةٌ	أَمِيْنَةٌ	أَمِيْنَةٌ
طَوِيْلٌ	طَوِيْلٌ	طَوِيْلٌ
جَلَسَتْ	جَلَسَتْ	جَلَسَتْ
مَدِيْنَتِي	مَدِيْنَتِي	مَدِيْنَتِي






حلي الكلمة إلى حروف ومقاطع:

1- (ملاحظة): يجب وضع حرف المد والحرف الممدود في مربع واحد .



2- الحرف الساكن مع الذي قبله .

3- أن المربع الأخير يكون لكتابة الكلمة كاملة بالحركات

الكلمة	تحليلها		تركيبها
رِيشٌ	-----	-----	-----
مَجْدٌ	-----	-----	-----
طِينٌ	-----	-----	-----
نُورَةٌ	-----	-----	-----
زِفَافٌ	-----	-----	-----
أَوْزٌ	-----	-----	-----
شَفَقٌ	-----	-----	-----
طَرَقَ	-----	-----	-----
إِبْرَاهِيمَ	-----	-----	-----
حَزَمَ	-----	-----	-----
زَبَادِي	-----	-----	-----



almanahj.com/sa



الحروف التي تتصل بما قبلها ولا تتصل بما بعدها

