

تم تحميل هذا الملف من موقع المناهج البحرينية



* للحصول على أوراق عمل لجميع الصفوف وجميع المواد اضغط هنا

<https://almanahj.com/bh>

* للحصول على أوراق عمل لجميع مواد الصف الأول اضغط هنا

<https://almanahj.com/bh/1>

* للحصول على جميع أوراق الصف الأول في مادة لغة عربية ولجميع الفصول, اضغط هنا

<https://almanahj.com/bh/1arabic>

* للحصول على أوراق عمل لجميع مواد الصف الأول في مادة لغة عربية الخاصة بـ الفصل الأول اضغط هنا

<https://almanahj.com/bh/1arabic1>

* لتحميل كتب جميع المواد في جميع الفصول للـ الصف الأول اضغط هنا

<https://almanahj.com/bh/grade1>

* لتحميل جميع ملفات المدرس مدرسة اليرموك الإبتدائية للبنين اضغط هنا

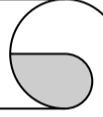
[almanahjbhbot/me.t//:https](https://t.me/almanahjbhbot)

للتحدث إلى بوت على تلغرام: اضغط هنا

مملكة البحرين
وزارة التربية والتعليم
مدرسة اليرموك الابتدائية للبنين

ورقة مراجعة

(ح)



الاسم :

الصف : ١ /

ملاحظات المعلم :




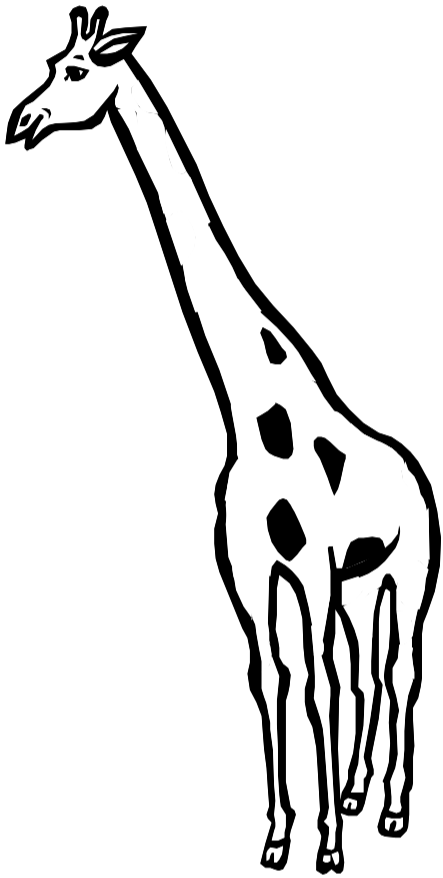
.....

تعليق ولي الأمر :


.....




لون الكلمات التي يحتوي اسمها حرف (ح) :




لَوْن :



ألون وأكتب :




حصان

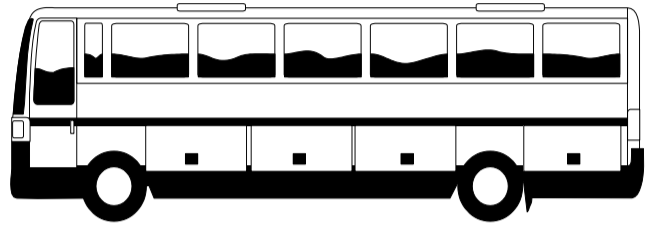


<p>.....</p>	<p>.....</p>
<p>.....</p>	<p>.....</p>

أصل الحرف بالصورة المحتوية عليه وألوانه :




بطة




حافلة

ح




حمامة



طيارة

ضع دائرة حول الحرف (ح) في الكلمات التالية :

نَحِفَ	فَاحَ	نُزُوحَ	زُحَلَ
زَحَفَ	يَحْلِفُونَ	حَزِنَ	حَمَائِمَ
فَرِحَ	حُبُورُ	حَمَلٌ	بَرِحَ
حَلَبَ	زَاحِفٌ	حُجَاجٌ	نَزَحَ
حَيَبٌ	رَحِمَ	جُحْرٌ	حَزَرَ
نَحْلَةٌ	حَبَسَ	حَزَمَ	زِحَامٌ



أكمل الكلمات التالية بحرف (ح) حسب موقعه :

لَقَ	اَج	فَا	اَر
فَفُ	صَا	يَفِلُ	مَـار
بِرِ	مَلُ	بِرْ	فَل
نَل	جَا	لَفَ	لَبَ
نَر	جُرْ	رَج	يِبْ



أصل الحرف (ح) مع الحركة بالكلمة التي يوجد فيها (بالمسطرة) :

حُجَّاجٌ

حِزَامٌ

حِزْنٌ

حَلَمٌ

حَامِرٌ

حُلْمٌ

حِصَانٌ



حُ

حِ

حِ

أكمل الكلمات التالية بحرف (ح) مع حركته :

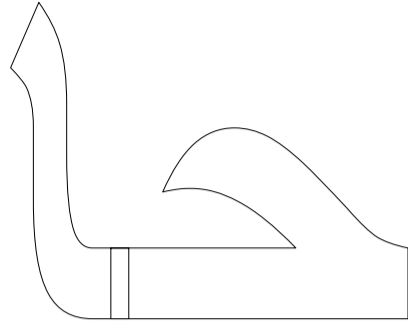
ح	ح	ح
جاجة	يازة	ررس
بور	مل	جد
نوط	مار	مائم
لل	نل	نب
فر	ناف	نر




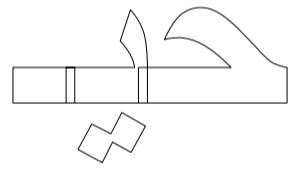
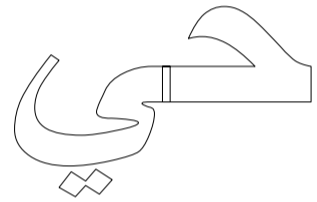
ألون وأقرأ وأكتب :



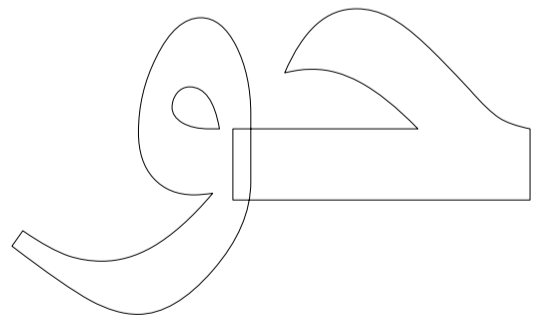
حامد



تخفيف



حوت



ضع دائرة حول (حا) في الكلمات التالية :

حَان	حَار	شِيحَانُ
مُحَامِي	لِحَام	نِحَاف
مَحَارُ	مُحَال	حَال
حَالِم	مَحَاسِنُ	حَائِر
مَحَافِلُ	بَلِّحَاتُ	رِحَاءُ
جَحَافِلُ	حَاجِزُ	مُحَاطُ





أكتب (ح) في الكلمات التالية :

د.....	ر.....	شِينُ.....
مِ.....مِي	لِ.....مِ	نِ.....فِ
بَلَّت.....ت	ز.....	ل.....
د.....	م.....ر	ئِدُ.....
مَ.....فِلُ	ن.....	رِ.....ءِ
ئِن.....	ئِ.....رِ	صِ.....حِ



ضع دائرة حول (حـ أو حـي) في الكلمات التالية :

نَحِيفُ	فَحِيحُ	حِين
نَحِيلُ	يَحِينُ	مُحِيطُ
جَحِيم	رَحِيمَةٌ	تُحِيطُ
مَاحِي	رُمُوحِي	أُزِيحُ
تُوحِي	رُوحِي	تُمُوحِي
حِيلَةٌ	طَحِين	مَحِيسُ




أكتب (حي أو حيـ) في الكلمات التالية :

مَلَّة.....	مَـص.....ص	ن.....ن
رَـق.....ق	يُـد.....د	مُـل.....ل
تُـل.....ل	طَـن.....ن	جَـم.....م
أُـل.....ل	رُـم.....م	ما.....ما
فَـت.....ت	رُـو.....و	نُـو.....و
رَـم.....م	جَـم.....م	أُـر.....ر



ضع دائرة حول (حو) في الكلمات التالية :

يَحورُ	أَحورُ	بَحورُ
جَحورُ	مَلاحونَ	صُحونَ
فُحولَ	كَالِحونَ	فَائِحونَ
مَرِحونَ	دَحورا	يُحوزُ
يَحولُ	يُفلِحونَ	يُوحونَ
يَتَمالِحونَ	نابِحونَ	يُروحوا


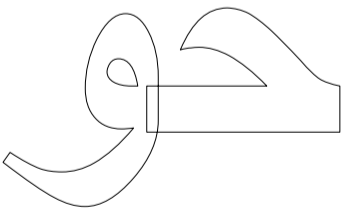


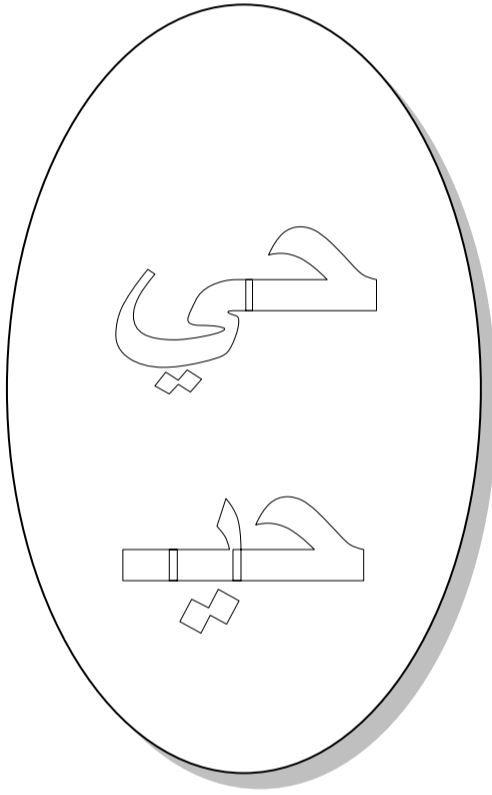


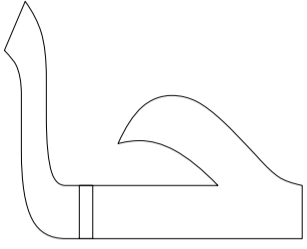


أكتب (حو) في الكلمات التالية :

س.....ر	أ.....ز	ي.....ز
م.....ت	ملا.....ن	ج.....ر
فأ.....ن	كال.....ن	كاب.....ن
يُف.....ن	ل.....د	ج.....د
ف.....ن	أ.....ن	ي.....ن
.....ت	طا.....نة	ي.....



ألون وأقرأ وأقارن :



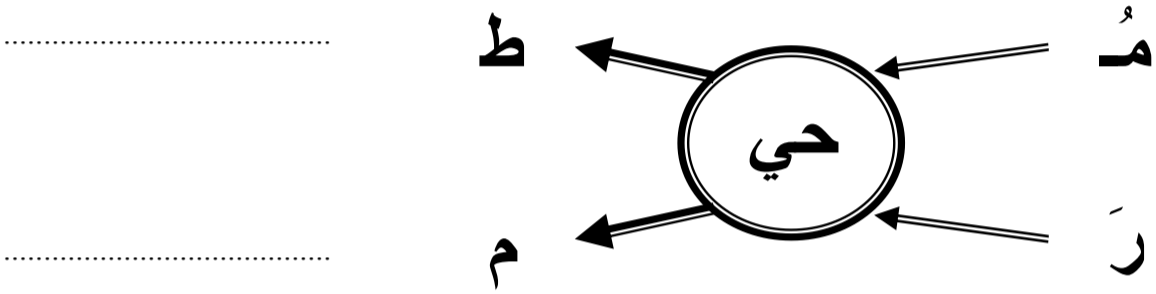
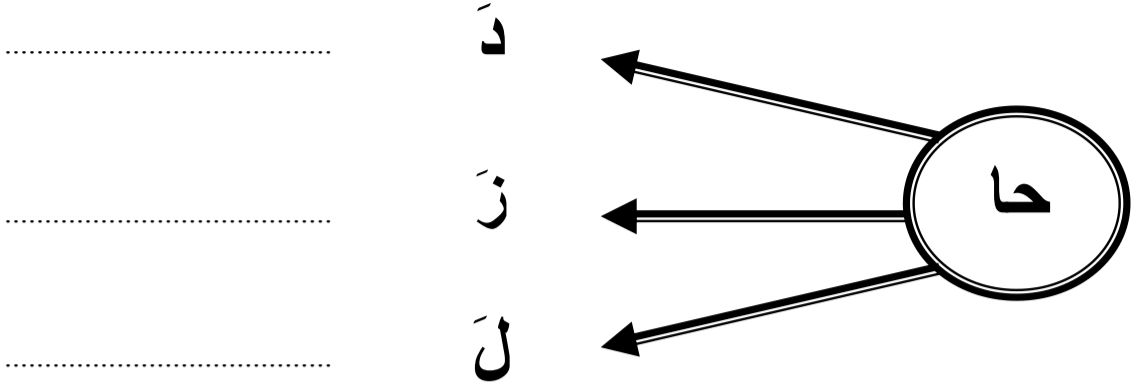
أكتب كلمات تحتوي على الحرف (ح) بالحركات :

.....
.....
.....

أكتب كلمات تحتوي على الحرف (ح) بالمدود :

.....
.....
.....

أصل وأكتب :



أركب وأكتب :

.....	حَ	حُنْ	رِيَا
-------	----	------	-------

.....	حَ	حَ	دَ
-------	----	----	----

.....	حَ	رِيَا	قَ
-------	----	-------	----

.....	حَ	حَ	لَ
-------	----	----	----

.....	حَ	حِيَا	رَ
-------	----	-------	----

.....	حَ	حَ	حَ
-------	----	----	----

