

تم تحميل هذا الملف من موقع المناهج البحرينية



* للحصول على أوراق عمل لجميع الصفوف وجميع المواد اضغط هنا

<https://almanahj.com/bh>

* للحصول على أوراق عمل لجميع مواد الصف الأول اضغط هنا

<https://almanahj.com/bh/1>

* للحصول على جميع أوراق الصف الأول في مادة لغة عربية ولجميع الفصول, اضغط هنا

<https://almanahj.com/bh/1arabic>

* للحصول على أوراق عمل لجميع مواد الصف الأول في مادة لغة عربية الخاصة بـ الفصل الأول اضغط هنا

<https://almanahj.com/bh/1arabic1>

* لتحميل كتب جميع المواد في جميع الفصول للـ الصف الأول اضغط هنا

<https://almanahj.com/bh/grade1>

* لتحميل جميع ملفات المدرس محمد شيحة اضغط هنا

[almanahjbhbot/me.t//:https](https://t.me/almanahjbhbot)

للتحدث إلى بوت على تلغرام: اضغط هنا

اسم الحرف : الراء



رجل

ر ر ر

ر ر ر

.....
.....

موضع الحرف :

لاحظ : الراء من الحروف الرافسة
وهي (أ، د، ذ، ر، ز، و)
ترفس ما بعدها يعني لا تشبك بها

آخر الكلمة		وسط الكلمة		أول الكلمة
ر	ر	ر	ر	ر
عَمْرُ	مَسْرُورٌ	بُرْجٌ	أَرْضٌ	رَجُلٌ
.....

ر ر ر ر

صوت الحرف :

بُرْجٌ	رَجُلٌ	رُمَّانٌ	رَجُلٌ
بُرْجٌ	رَجُلٌ	رُمَّانٌ	رَجُلٌ
.....

ر ر ر

حرف الراء الممدود :

رِيمٌ	مَسْرُورٌ	ثِيرَانٌ
رِيمٌ	مَسْرُورٌ	ثِيرَانٌ
.....

نشاط ١ : حلل الكلمات إلى مقاطع صوتية:

رِيمٌ مَسْرُورٌ بُرْجٌ

نشاط ٢ : كون كلمات :

ر ، ج ، ل : م ، س ، ر ، و ، ر :

نشاط تعبيرى (١٨)

عدد
النجوم



التقدير



كوني جملاً مفيدة:

في - مجموعة - المدرسة - سامي

محمود - في - المدرسة - المعلم - مع

نلعب - مجموعة - حمد - مع

تعال - ماجد - بالكرة - نلعب - يا

هناك - مجموعة - في - المطبخ - أمل

المعبرة الصغيرة

تدريبات للمراجعة

١ : حلل الكلمات إلى حروف ثم إلى مقاطع صوتية كالمثال :

تحليل الكلمات إلى مقاطع صوتية	تحليل الكلمات إلى حروف
إِبْرَةٌ : إِبْ / رَ / ة	إِبْرَةٌ : إِ / بَ / رَ / ة
حُبُوبٌ : <input type="text"/> <input type="text"/> <input type="text"/>	حُبُوبٌ : <input type="text"/> <input type="text"/> <input type="text"/> <input type="text"/>
طَبِيبٌ : <input type="text"/> <input type="text"/> <input type="text"/>	طَبِيبٌ : <input type="text"/> <input type="text"/> <input type="text"/> <input type="text"/>
تَأْكُلُ : <input type="text"/> <input type="text"/> <input type="text"/>	تَأْكُلُ : <input type="text"/> <input type="text"/> <input type="text"/> <input type="text"/>
ثَلْجٌ : <input type="text"/> <input type="text"/>	ثَلْجٌ : <input type="text"/> <input type="text"/> <input type="text"/>

تذكر : تحليل الكلمات إلى حروف : نكتب كل حرف منفصلا عن الآخر .

أما تحليل الكلمات إلى مقاطع صوتية (صوتيات) يتم تقسيم الكلمة حسب النطق :
والمقطع الصوتي يبدأ بحرف متحرك (مفتوح أو مضموم أو مكسور)
والمقاطع نوعان ١ : المقطع القصير من حرف واحد (متحرك)

٢ : المقطع الطويل من حرفين (الأول : متحرك ** والآخر : ساكن أو حرف مد)

٢ : اكتب الحرف الناقص كالمثال : (أ ، أ ، أ ، بَ ، بُ ، بَ)

رَأْسٌ * * * سَدٌّ * * * ذُنٌّ

بَقْرَةٌ * * * نَنْتٌ * * * رَجٌّ

٣ : كون كلمات كالمثال :

يَا كُتُبٌ	←	يَا كُتُبٌ
.....	←	ثَامَ اِرٌّ
.....	←	تَامَ سَاخٌ
.....	←	تُعَبَّانٌ

اسم الحرف : الباء



ب

بطة

ب ب ب

بب بب بب

.....
.....

موضع الحرف :

آخر الكلمة		وسط الكلمة		أول الكلمة
ب	ب	ب	ب	ب
كُتِبَ	كِتَابٌ	حُبُوبٌ	إِبْرَةٌ	بَقْرَةٌ
.....

صوت الحرف : بَ بِ بُ بْ

بَقْرَةٌ	بُنْتُ	بُرْجٌ	إِبْرَةٌ
بَقْرَةٌ	بِنْتُ	بُرْجٌ	إِبْرَةٌ
.....

حرف الباء الممدود : بَا بُو بِي

طَبِيبٌ	حُبُوبٌ	تُغْبَانٌ
طَبِيبٌ	حُبُوبٌ	تُغْبَانٌ
.....


نشاط ١ : حدد حرف الباء في الكلمة ثم ضع حوله دائرة :

١: أَبِي ٢: كِتَابٌ ٣: بَيْضَةٌ ٤: تُغْبَانٌ ٥: طَبِيبٌ

نشاط ٢ : ضع المقطع المناسب (بَا ، بِي ، بُو) مكان النقط :

١: حُ..... بَ ٢: تُغ..... نَ ٣: ط..... بَ

اسم الحرف : الحاء



حمامة

ح ح ح

ح ح ح

.....

.....

موضع الحرف :

آخر الكلمة		وسط الكلمة		أول الكلمة
ح	ح	ح	ح	ح
سَامِحٌ	تَمْسَاحٌ	مُحَمَّدٌ	أَحْمَدٌ	حَبْلٌ
.....

صوت الحرف : ح ح ح ح

أَحْمَدٌ	حِصَانٌ	حُبُوبٌ	حَوْضٌ
أَحْمَدٌ	حِصَانٌ	حُبُوبٌ	حَوْضٌ
.....

حرف الحاء الممدود : حَا حُو حِي

نَحِيفٌ	لُحُومٌ	حَاتِمٌ
نَحِيفٌ	لُحُومٌ	حَاتِمٌ
.....

نشاط ١ : حلل الكلمات إلى مقاطع صوتية كالمثال:

أَحْمَدُ : أَحْد م د ، حَوْضٌ ، لُحُومٌ ، نَحِيفٌ

نشاط ٢ : اكتب ثلاثة أسماء لزملائك تبدأ بحرف الحاء :

١: ٢: ٣:

اسم الحرف : العين



ع ع ع
ع ع ع
.....
.....

موضع الحرف :

آخر الكلمة		وسط الكلمة		أول الكلمة
ع	ع	ع	ع	ع
ضِلْعٌ	زِرَاعٌ	سَعِيدٌ	وَعْدٌ	عَيْنٌ
.....

صوت الحرف : ع ع ع ع

تُعْبَانُ	عِنْبٌ	عُصْفُورٌ	مَزْرَعَةٌ
نُعْبَانُ	عِنْبٌ	عُصْفُورٌ	مَزْرَعَةٌ
.....

حرف العين الممدود : عَا عُو عِي

سَعِيدٌ	مَسْعُودٌ	عَادِلٌ
سَعِيدٌ	مَسْعُودٌ	عَادِلٌ
.....

نشاط ١ : حلل الكلمات إلى مقاطع صوتية:

عِنْبٌ مَسْعُودٌ سَعِيدٌ

نشاط ٢ : ادمج الأصوات (كون كلمات من المقاطع) :

مَزْ / رَ / عَ / ةَ : تُعْ / بَا / نَ :

حلل معي:

.....	←	1. جَلَسَ
.....	←	2. وَقَفَ
.....	←	3. سَعِدَ
.....	←	4. كُتِبَ

مهلة الحمادي

6


حلل معي:

.....	←	5. مَرَقَ
.....	←	6. رَسَمَ
.....	←	7. أُذِنَ
.....	←	8. سَمَكَ

مهلة الحمادي

7

اسم الحرف : الجيم



جمل

ج ج ج

ج ج ج

.....

.....

موضع الحرف :

آخر الكلمة		وسط الكلمة		أول الكلمة
ج	ج	ج	ج	ج
ثَلَجٌ	خَرَجَ	سَجَدَ	رَجُلٌ	جَمَلٌ
.....

صوت الحرف : ج ج ج ج

رَجُلٌ	جِذْرٌ	رَجُلٌ	جَزْرٌ
رَجُلٌ	جِذْرٌ	رَجُلٌ	جَزْرٌ
.....

حرف الجيم الممدود : جَا جُو جِي

نَجِيبٌ	وَجُوهٌ	جَائِرٌ
نَجِيبٌ	وَجُوهٌ	جَائِرٌ
.....

نشاط ١ : حل الكلمات إلى حروف ثم حدد حرف الجيم :

شَجَرَةٌ ، ثَلَجٌ ، جَائِرٌ ،

نشاط ٢ : هات ثلاث كلمات تبدأ بحرف الجيم :

١: ٢: ٣:

اسم الحرف : اللام



لَيْمُونٌ

ل ل ل
ل ل ل

.....
.....

موضع الحرف :

آخر الكلمة		وسط الكلمة		أول الكلمة
ل	ل	ل	ل	ل
أَكَلَ	غَزَلَ	كَلَبَ	أَلِفَ	لَيْمُونٌ
.....

صوت الحرف : ل ل ل ل

ضِلَعٌ	مَلِكٌ	لُحُومٌ	شُعْلَةٌ
ضِلَعٌ	مَلِكٌ	لُحُومٌ	شُعْلَةٌ
.....

حرف اللام الممدود : لا لو لي

بَلِيغٌ	مُلُوكٌ	صَلَاحٌ
بَلِيغٌ	مُلُوكٌ	صَلَاحٌ
.....

نشاط ١ : حلل الكلمات إلى مقاطع صوتية:

أَلِفٌ لَيْمُونٌ شُعْلَةٌ

نشاط ٢ : ادمج الأصوات (كون كلمات من المقاطع) :

صَد / لا / ح : أَل / م / عَد / ل / م :

ركب معي :

.....

ط/ب/ع

.....

غ/س/أ

.....

ف/ر/ش

.....

ج/م/ع

.....

ش/غ/أ

.....

و/ص/ل

.....

ن/ظ/ر

.....

ص/ب/ع

اسم الحرف : الدال



د
دجاجة

د د د
د د د

لاحظ : الدال من الحروف الرافسة
وهي (أ، د، ذ، ر، ز، و)
ترفس ما بعدها يعني لا تشبك بها

.....
.....

موضع الحرف :

آخر الكلمة		وسط الكلمة		أول الكلمة
د	د	د	د	د
هُدْهُدْ	مَحْمُودْ	هُدْهُدْ	وَرْدَةٌ	دَوَاءٌ
.....

صوت الحرف : دَ دُ دِ دِ

هُدْهُدْ	مُهَنْدِسٌ	دُشٌّ	دَوَاءٌ
هُنْهُدْ	مُهَنْلِسٌ	دُشٌّ	دَوَاءٌ
.....

حرف الدال الممدود : دَا دُو دِي

حَدِيقَةٌ	صُنْدُوقٌ	دَالِيَا
حَلِيقَةٌ	صُنْدُوقٌ	دَالِيَا
.....

نشاط ١ : حل الكلمات إلى مقاطع صوتية كالمثال:

وَرْدَةٌ : [و] [ر] [د] [ة] ، هُدْهُدْ : [ه] [د] [ا] [ع] [ه] [د]

نشاط ٢ : ضع المقطع المناسب (دَا ، دُو ، دِي) مكان النقط :

١: حُ.....قَةٌ ٢: صُنْ.....قٌ ٣:لِيَا

تدريبات للمراجعة

١ : حلل الكلمات إلى حروف ثم إلى مقاطع صوتية:

تحليل الكلمات إلى مقاطع صوتية	تحليل الكلمات إلى حروف
<input type="text"/> <input type="text"/> <input type="text"/> <input type="text"/> حَازِمٌ	<input type="text"/> <input type="text"/> <input type="text"/> <input type="text"/> حَازِمٌ
<input type="text"/> <input type="text"/> <input type="text"/> <input type="text"/> بُدُورٌ	<input type="text"/> <input type="text"/> <input type="text"/> <input type="text"/> بُدُورٌ
<input type="text"/> <input type="text"/> <input type="text"/> <input type="text"/> طَبِيبٌ	<input type="text"/> <input type="text"/> <input type="text"/> <input type="text"/> طَبِيبٌ
<input type="text"/> <input type="text"/> <input type="text"/> <input type="text"/> هَذَهْدٌ	<input type="text"/> <input type="text"/> <input type="text"/> <input type="text"/> هَذَهْدٌ
<input type="text"/> <input type="text"/> <input type="text"/> <input type="text"/> خُبْزٌ	<input type="text"/> <input type="text"/> <input type="text"/> <input type="text"/> خُبْزٌ

٢ : اكتب الحرف الناقص: (جِ ، جُ ، جٍ ، دَ ، دُ ، دِ)

رَ لٌ * * * ذُرٌّ * * * نَزْرٌ
 أَحْمَ * * * وَاءٌ * * * مَهْنٌ سٌ

٣ : كون كلمات :

حَ وُ ضٌ ←
 ذَ يَ لٌ ←
 أُ خَ تِ ي ←
 مَ زَ رَ عَةٌ ←

اسم الحرف : الميم



مَرَكِبٌ

م م م
م م م

موضع الحرف :

آخر الكلمة		وسط الكلمة		أول الكلمة
م	م	م	م	م
يَرَسُمُ	ثُومٌ	شَمْسٌ	أُمِّي	مَرَكِبٌ
.....

صوت الحرف :

مَ	مِ	مُ	م
مَلِكٌ	مِصْرٌ	مُذِيعٌ	شَمْسٌ
مَلِكٌ	مِصْرٌ	مُذِيعٌ	شَمْسٌ
.....

حرف الميم الممدود :

مِ	مُو	مَآ
سَمِيرٌ	مَحْمُودٌ	آمَالٌ
سَمِيرٌ	مَحْمُودٌ	آمَالٌ
.....

نشاط ١ : حلل الكلمات إلى مقاطع صوتية:

مِصْرٌ	مَحْمُودٌ	مُذِيعٌ
--------	-----------	---------

نشاط ٢ : ادمج الأصوات (كون كلمات من المقاطع) :

آ / مَآ / لُ : تَ / لا / مِ / ذُ :

تدريبات للمراجعة

١ : حلل الكلمات إلى حروف ثم إلى مقاطع صوتية:

تحليل الكلمات إلى مقاطع صوتية	تحليل الكلمات إلى حروف
شُعْلَةٌ	شُعْلَةٌ
سَمِيرٌ	سَمِيرٌ
طَوِيلٌ	طَوِيلٌ
عَادِلٌ	عَادِلٌ
وَجْهٌ	وَجْهٌ

٢ : اكتب الحرف الناقص:

يَزْ.....مُ *** تَغْيِدِ *** فُسْتَا
مَسْ *** شِرَا *** عِنْدَ

٣ : كون كلمات :

م ص رُ ←
 م ل و كُ ←
 ن ه رُ ←
 م ن ي ع ←


ركب معي :

.....	2. زَ / مَ / نُ	1. سَ / مَ / ءُ
.....	4. حَ / جَ / زُ	3. عَ / يَ / نُ
.....	6. حَ / رَ / يَ / رُ	5. حَ / نَ / نَ / نُ
.....	8. شَ / جَ / عَ	7. بَ / صَ / يَ / رُ

حلل معي :

.....	←	1. لَبَنُ
.....	←	2. بَارِدُ
.....	←	3. نُجُومُ
.....	←	4. حِذَاءُ
.....	←	5. غَسِيلُ

اسم الحرف : السين



سَمَكَةٌ

س س س

س س س

.....
.....

موضع الحرف :

آخر الكلمة		وسط الكلمة		أول الكلمة
س	س	س	س	س
شَمْسٌ	دَرَسَ	فُسْتَانٌ	أَسْمَاءُ	سَمَكَةٌ
.....

صوت الحرف : س س س س

فُسْتَانٌ	تَغَسِلُ	يَرَسُمُ	أَسَدٌ
فُسْتَانٌ	تَغَسِلُ	يَرَسُمُ	أَسَدٌ
.....

حرف السين الممدود : سَا سُو سِي

يَرَسِمُ	نُسُورٌ	تِمْسَاخٌ
يَرَسِمُ	نُسُورٌ	تِمْسَاخٌ
.....

نشاط ١ : حلل الكلمات إلى مقاطع صوتية:

أَسَدٌ تِمْسَاخٌ نُسُورٌ

نشاط ٢ : ادمج الأصوات (كون كلمات من المقاطع) :

بِرْ / سِي / مْ : فُسْدُ / تَا / نْ :

أ
ب
ت
ث
ج
ح
خ
د
ذ
ر
ز
س
ش
ص
ض
ط
ظ
ع
ف
ق
ك
ل
م
ن
ه
و
ي

تدريبات للمراجعة

١ : حل الكلمات إلى حروف ثم إلى مقاطع صوتية:

تحليل الكلمات إلى مقاطع صوتية	تحليل الكلمات إلى حروف
<input type="checkbox"/> <input type="checkbox"/> <input type="checkbox"/> <input type="checkbox"/> غَابَةٌ	<input type="checkbox"/> <input type="checkbox"/> <input type="checkbox"/> <input type="checkbox"/> غَابَةٌ
<input type="checkbox"/> <input type="checkbox"/> <input type="checkbox"/> <input type="checkbox"/> غِذَاءٌ	<input type="checkbox"/> <input type="checkbox"/> <input type="checkbox"/> <input type="checkbox"/> غِذَاءٌ
<input type="checkbox"/> <input type="checkbox"/> <input type="checkbox"/> <input type="checkbox"/> سَعِيدٌ	<input type="checkbox"/> <input type="checkbox"/> <input type="checkbox"/> <input type="checkbox"/> سَعِيدٌ
<input type="checkbox"/> <input type="checkbox"/> <input type="checkbox"/> <input type="checkbox"/> يَنْظُرُ	<input type="checkbox"/> <input type="checkbox"/> <input type="checkbox"/> <input type="checkbox"/> يَنْظُرُ
<input type="checkbox"/> <input type="checkbox"/> <input type="checkbox"/> <input type="checkbox"/> طِفْلٌ	<input type="checkbox"/> <input type="checkbox"/> <input type="checkbox"/> <input type="checkbox"/> طِفْلٌ

٢ : اكتب الحرف الناقص: (سِ ، سٌ ، سَ ، شِ ، شٌ ، شَ ، سِ ، سٌ ، سَ ، شِ ، شٌ ، شَ)

يَرُ.....مُ *** تَغُ.....لُ *** فُ.....تَانُ
مَسُّ *** رَاعُ..... *** عُبُ.....بُ

٣ : كون كلمات :

صَ قُ رُ ←
 مَ صُ رُ ←
 خَ ضَ رَ اءُ ←
 طُ يُّ وُ رُ ←

أ
ب
ت
ث
ج
ح
خ
د
ذ
ر
ز
س
ش
ص
ض
ط
ظ
ع
غ
ف
ق
ك
ل
م
ن
ه
و
ي