

تم تحميل هذا الملف من موقع المناهج البحرينية



الملف مهارة كتابة حرف الكاف

[موقع المناهج](#) ← [الصف الأول](#) ← [لغة عربية](#) ← [الفصل الأول](#) ← [الملف](#)

روابط مواقع التواصل الاجتماعي بحسب الصف الأول



روابط مواد الصف الأول على تلغرام

[الرياضيات](#)

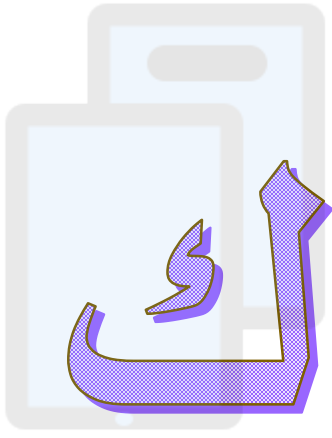
[اللغة الانجليزية](#)

[اللغة العربية](#)

[التربية الاسلامية](#)

المزيد من الملفات بحسب الصف الأول والمادة لغة عربية في الفصل الأول

أفضل كتاب لتعلم الحروف العربية	1
السلم القرائي	2
نشاط اللغة العربية تصنيف الكلمات المتشابهة	3
مذكرة الحروف والأرقام المستوى الثالث	4
نشاط تدريبي للقراءة الجهرية	5



تم تحميل هذا الملف من
موقع المناهج البحرينية

almanhaj.com/bn

Done by:
Teacher Zainab

قصة الحرف

كَانَتْ أُمُّ كُمَيْلٍ تُعِدُّ السَّمَكَ،
وَكُمَيْلٌ يَقْرَأُ فِي كِتَابِ الْقِرَاءَةِ، وَفَجْأَةً
دَخَلَ أَخُوهُ الصَّغِيرُ كَامِلٌ، وَرَكَلَ
الْكُرَّةَ، فَكَسَرَتِ الْكَاسَ الْمَوْجُودَ
فَوْقَ الطَّاوِلَةِ، وَتَنَاطَرَ الْكَرَزُ أَيْضًا.
غَضِبَتِ الْأُمُّ لِأَنَّهُ لَعِبَ بِالْكُرَّةِ فِي
مَكَانٍ غَيْرِ مُنَاسِبٍ، شَعَرَ كَامِلٌ بِالْخَطَأِ
فَاعْتَذَرَ مِنْ أُمِّهِ وَجَمَعَ حَبَاتِ الْكَرَزِ
الْمُتَنَاطِرَةِ، وَأَحْضَرَ كُمَيْلُ الْمَكْنَسَةَ،
وَتَسَاعَدَ الْاِثْنَانِ فِي تَنْظِيفِ الْمَكَانِ.

مناقشة القصة

س ١: أختار الإجابة الصحيحة :

١- ماذا كانت تُعدُّ الأم؟

○ الدجاج.

○ السمك.

٢- كيف انكسر الكأس و تناثر الكرز؟

○ ركل كامل الكرة. البحرينية

○ غضب كامل فكسر الكأس.

٣- كيف تصرف كامل حينما شعر بالخطأ؟

○ اعتذر من أمه و جمع حبات الكرز.

○ اختبأ في غرفته.

س ٢: كيف تساعد أخيك الصغير؟

.....

.....

كتابة الحرف بشكلٍ صحيح

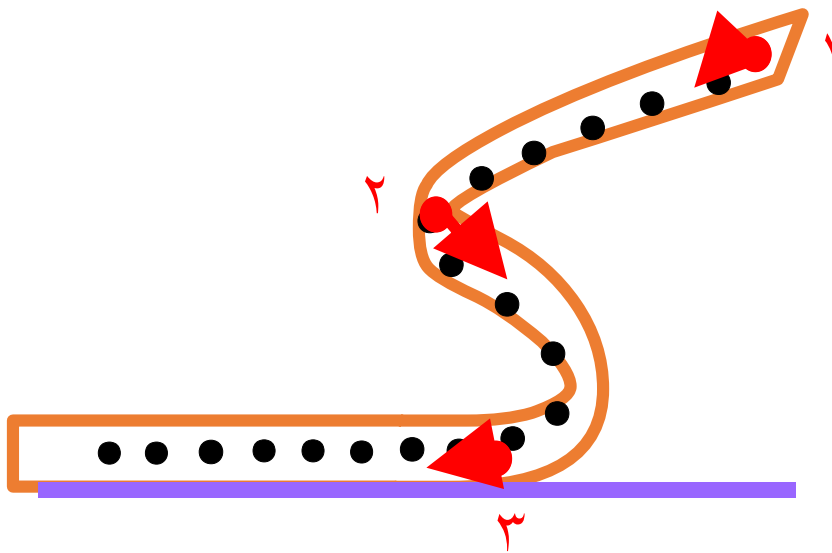
منفصل :



تم تحميل هذا الملف من
موقع المناهج البحرينية

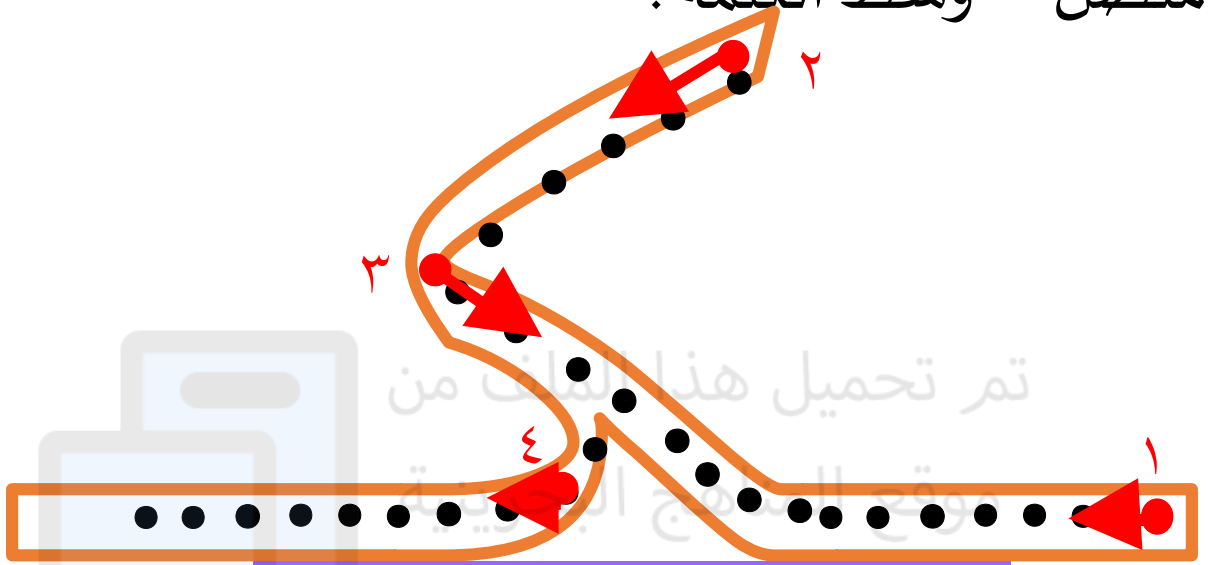
alManahj.com/bh

متصل- بداية الكلمة / وسط الكلمة يسبقه حرف رافس :




كتابة الحرف بشكلٍ صحيح

متصل - وسط الكلمة :



متصل - نهاية الكلمة :



أصوات الحرف

مع الحركات:

كُ

كِ

كَ

مع المدود:

كوو

كويي /
كويي

كاا

مع السكون و الشدة:

أَكَّ

أَكُّ

مع التنوين


كُي

كِي

كَا

تمارين الحرف

هيا لَوّن الحرف يا صغيري بألوانك الجميلة:



تمارين الحرف

هيا تدرّب على تجريد الحرف من الكلمات:

أقرأ الكلمات التالية ثم أجرد حرف الكاف وأقرأ الحرف المجرد:

بَرَكَهٌ	عَنْكَبُوتٍ	كُوْحٌ	كَنْزٌ
كُرْسِيٌّ	زَكَاهٌ	وَكَيلٌ	كَاحِلٌ
يُبْكِ	أَكُونُ	كِسْرَةٌ	شُكُوكٌ /

تمارين الحرف

هيا تدرّب على تركيب الحرف في الكلمات:

أركب حرف ك حسب موضعه من الكلمات و حسب صوته ثم

أقرأ الكلمة:

مع الحركات: (ك - كِ - كُ)

رَزُّ.....	لَابُ.....	مَ.....ة	شَوْ.....ة
نَغْرُ.....	ضَحِ.....	تَابُ.....	رَ.....ة
سَمَ.....ة	كَغُ.....	سَرَّ.....	هَرَبَاءِ.....

مع المدود: (كا - كي - كو)

كُتُّ.....ت	مِسُن.....ن	بُ.....	مَ.....تِبُ
دُ.....ن	رُ.....ب	يُ.....	سِ.....

تمارين الحرف

هيا تدرّب على تركيب الكلمات ذات الحروف المقطعة:

أركب الحروف التالية للحصول على كلمات صحيحة ثم
أقرأها:

شَبَ كَاتٌ	بُ كَاءٍ	ضَح كٌ
سَ كِي نَةٌ	مُ ح رٌّ كٌ	أَشُّ وَاكٌ
مَ كَا رِمٌ	حُ ك و مَةٌ	مَ كُ تَبٌ

تمارين الحرف

هيا تدرّب على تحليل الكلمات إلى حروف و مقاطع:




اقرأ الكلمات التالية ثم احللها إلى حروف و مقاطع:

عَسَاكِرُ / / /	أَكْبَرُ / /	كَتَبَ / /
حَكِيمٌ / /	رُكُوعٌ / /	يَحْكِي /
يَأْكُلُ / /	كَامِلٌ / /	أَفْكَارٌ / /
رَكَلَ / /	مَكْسُورٌ / /	أَكْيَاسٌ / /

تمارين الحرف

هيا تدرّب على التعبير و الطلاقة اللغوية:

أعبر عن الصور التالية بكلمة أو جملة قصيرة:

<p>.....</p> <p>.....</p>	
<p>.....</p> <p>.....</p>	
<p>.....</p> <p>.....</p>	

أكتب أكبر عدد من الكلمات التي تحتوي حرف ك: