

تم تحميل هذا الملف من موقع المناهج البحرينية



* للحصول على أوراق عمل لجميع الصفوف وجميع المواد اضغط هنا

<https://almanahj.com/bh>

* للحصول على أوراق عمل لجميع مواد الصف الأول اضغط هنا

<https://almanahj.com/bh/1>

* للحصول على جميع أوراق الصف الأول في مادة رياضيات ولجميع الفصول, اضغط هنا

<https://almanahj.com/bh/1math>

* للحصول على أوراق عمل لجميع مواد الصف الأول في مادة رياضيات الخاصة بـ الفصل الأول اضغط هنا

<https://almanahj.com/bh/1math1>

* لتحميل كتب جميع المواد في جميع الفصول للـ الصف الأول اضغط هنا

<https://almanahj.com/bh/grade1>

[almanahjbhbot/me.t//:https](https://t.me/almanahjbhbot)

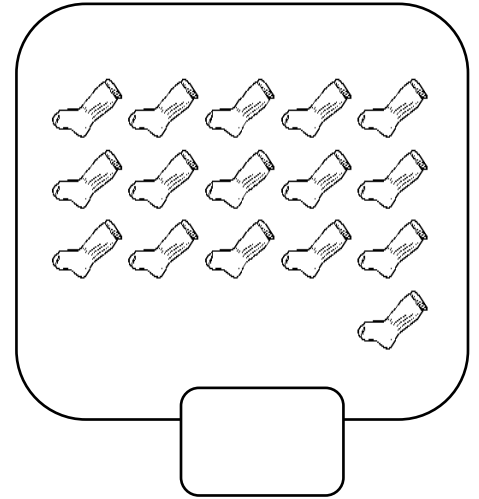
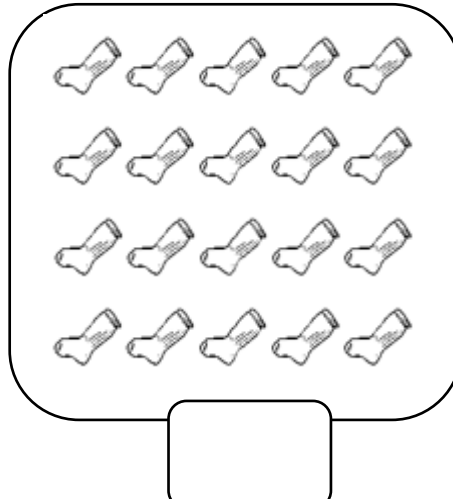
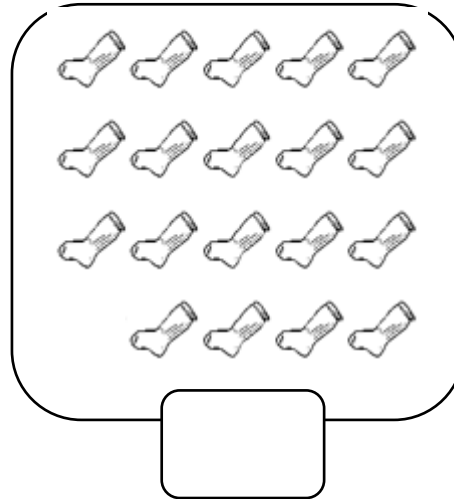





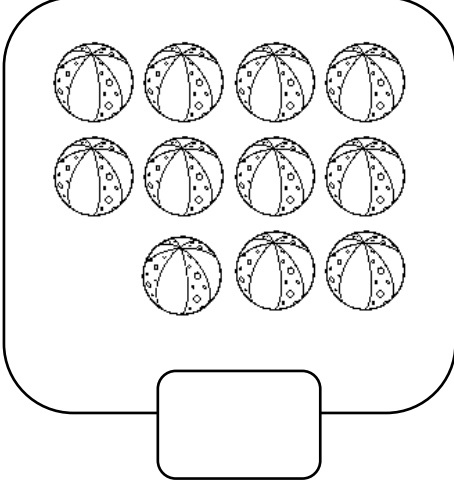
للتحدث إلى بوت على تلغرام: اضغط هنا

الأعداد حتى 20

عد ثم اكتب كم العدد

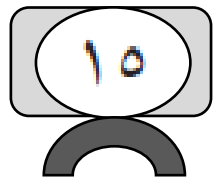
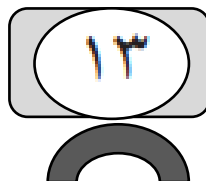
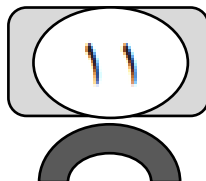
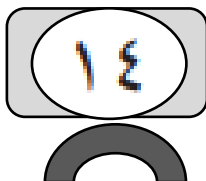
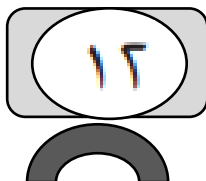
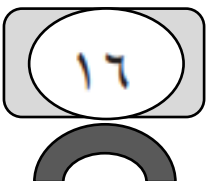
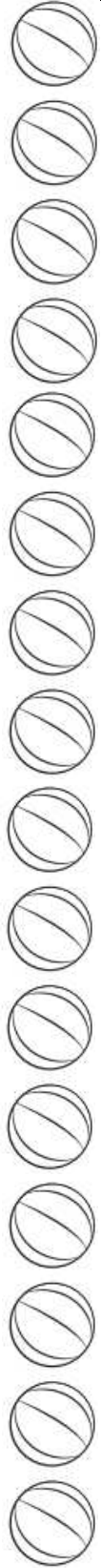
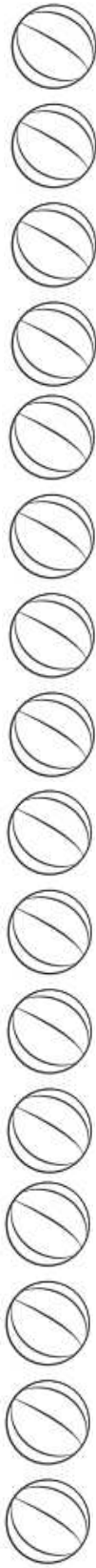
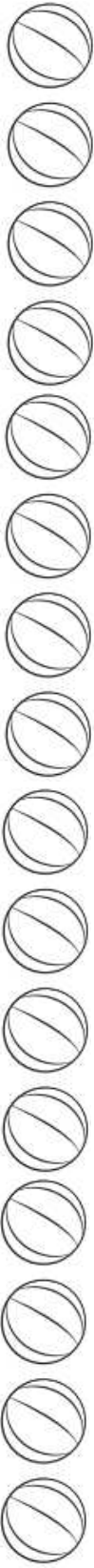
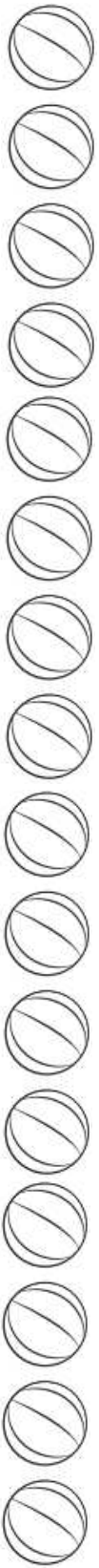
1

الفصل الخامس: الأعداد حتى ٢٠
















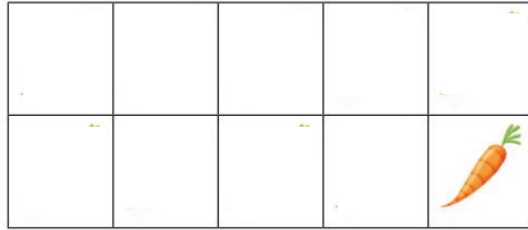

لون حسب المطلوب:-



2





عد ثم اكتب كم العدد

3





يُسَاوِي



أَقَلُّ مِنْ



أَكْثَرُ مِنْ

ارسم دوائر حسب المطلوب:-

5

١٩

٢٠

١٨


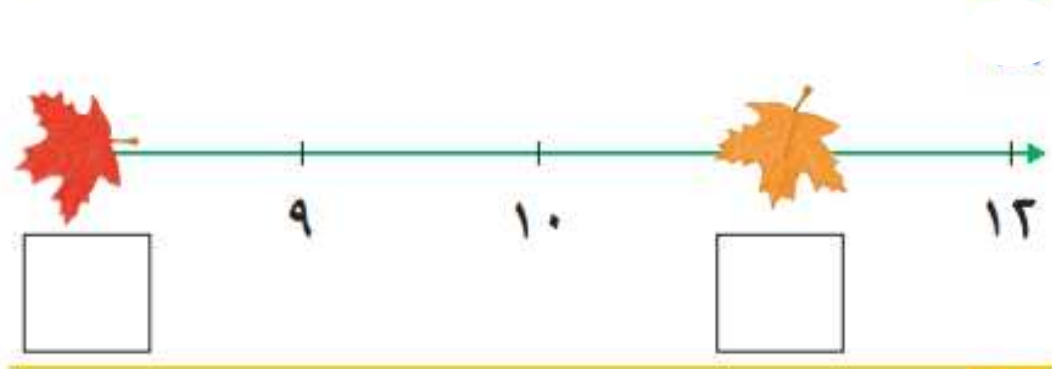
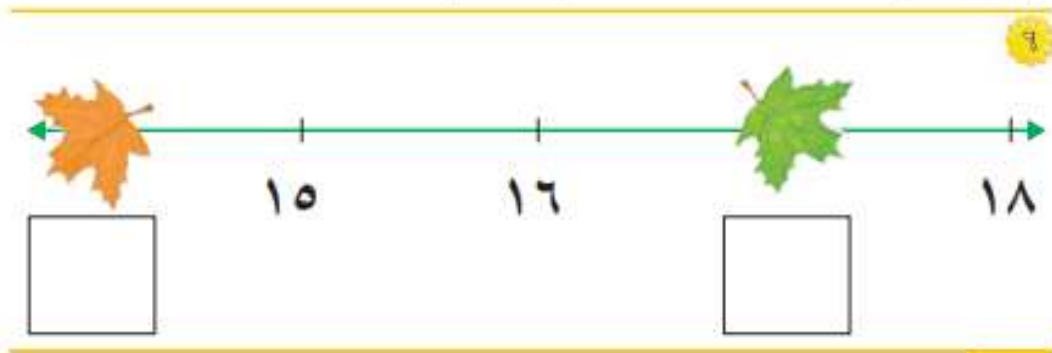

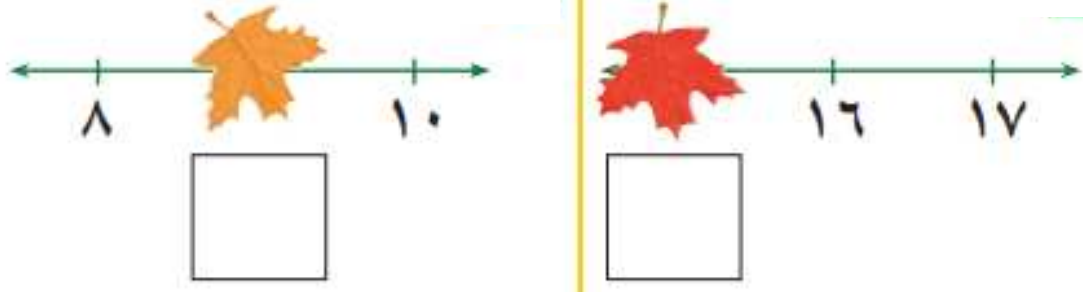
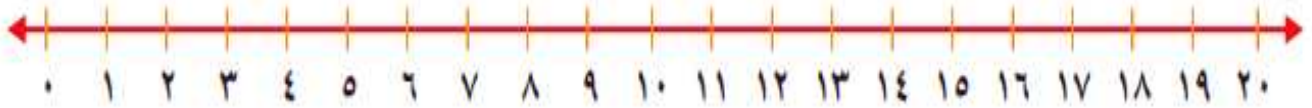
١٥

٣١

١٦

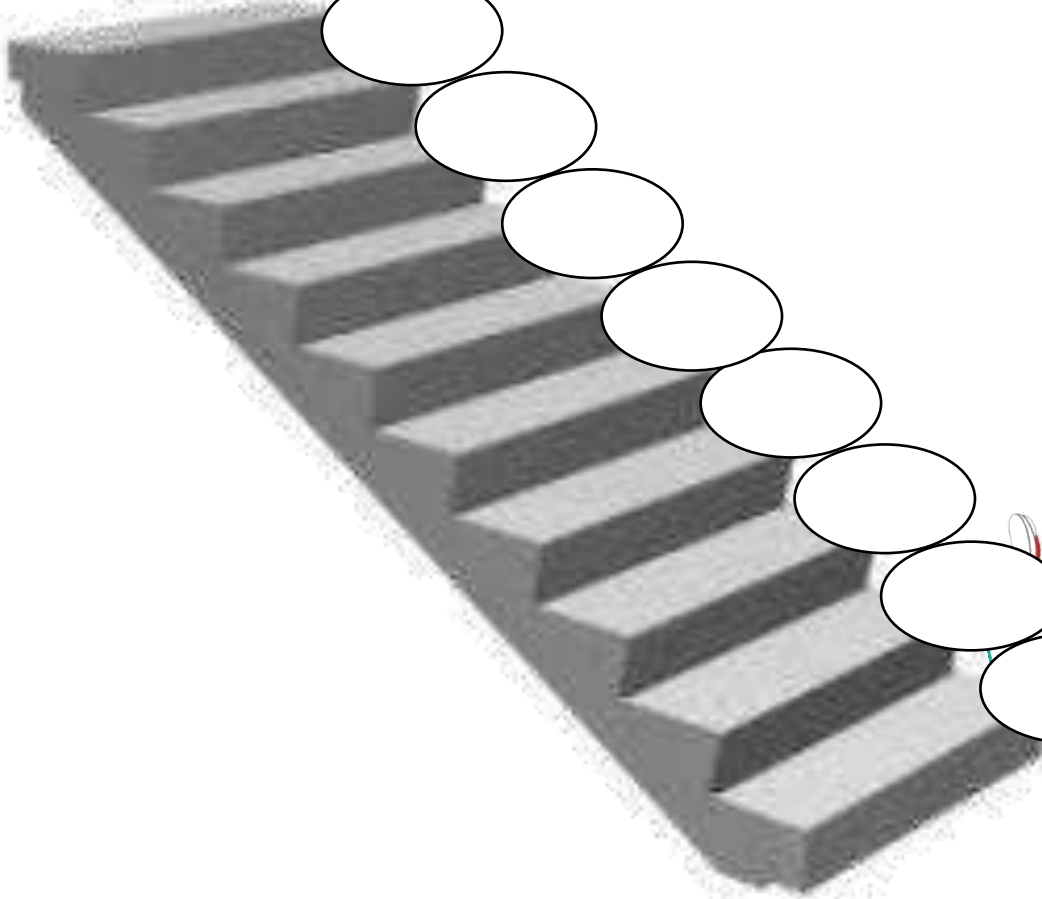
يكتب العدد المفقود في الفراغ :-

6




يكتب الاعداد تصاعدي وتنازلي :-

7



11



10