

تم تحميل هذا الملف من موقع المناهج البحرينية



الملف مهارة كتاب حرف الصاد

موقع المناهج ← الصف الأول ← لغة عربية ← الفصل الأول ← الملف

روابط مواقع التواصل الاجتماعي بحسب الصف الأول



روابط مواد الصف الأول على تلغرام

[الرياضيات](#)

[اللغة الانجليزية](#)

[اللغة العربية](#)

[التربية الاسلامية](#)

المزيد من الملفات بحسب الصف الأول والمادة لغة عربية في الفصل الأول

أفضل كتاب لتعلم الحروف العربية	1
السلم القرائي	2
نشاط اللغة العربية تصنيف الكلمات المتشابهة	3
مذكرة الحروف والأرقام المستوى الثالث	4
نشاط تدريبي للقراءة الجهرية	5

يلصق في دفتر النشاط مع كتابة العنوان و التاريخ

الكفاية: يتمكن من مهارات التهجي اللازمة لتعلم القراءة.

س١: أقرأ و أكتب حرف (ص) بحركاته و مدوده:


صَو	صِي	صَا	صُ	صِ	صَ	صِ	صَ
.....
.....
.....
.....
.....

تم تحميل هذا الملف من
موقع المناهج البحرينية

س٢: أقرأ الكلمات التالية، ثم أكتبها:

نَصِيبَ	صَوْرَةٌ	مِصْبَاحُ	صَبَاحُ	صَارَ
.....
.....

س٣: ألون الأشياء التي يحتوي اسمها حرف (ص):



يلصق في دفتر النشاط مع كتابة العنوان و التاريخ

الكفاية: يتمكن من مهارات التهجي اللازمة لتعلم القراءة.

س٤: أجرد حرف (ص) من الكلمات التالية، ثم أقرأ الحرف المجرد :

(ص / ص / ص / ص / ص / ص / ص / ص / ص / ص)

أصيحُ	صادقُ	حصونُ	صرحُ
صوفُ	صراطُ	صحونُ	نصيبُ
رقصُ	الصحفُ	صعودُ	صوصُ/.....

س٥: أركب حرف ص حسب موضعه من الكلمات و حسب صوته:

ص	ب...ر	ق...ر	ر...ق	ن...ر	ر...ح
---	-------	-------	-------	-------	-------

صا	م...د	م...د	ك...ي	ن...ر	ع...ا
----	-------	-------	-------	-------	-------

صو	ر...ة	م...ن
----	-------	-------

يلصق في دفتر النشاط مع كتابة العنوان و التاريخ

الكفاية: يتمكن من مهارات التهجي اللازمة لتعلم القراءة.

س٦: أركب الحروف التالية للحصول على كلمات صحيحة و أقرأها:

صَبَّ رَ	ص ا ب و ن	عَ ص ي رُ
.....
ح ص ا ن	مِ صْ عَ دُ	ص ا لِحُ
.....
مَ ص ا لِحُ	نَ ص ي دُ	ص بَّ ا رُ
.....

س٧: اقرأ الكلمات التالية ثم احلها إلى حروف و مقاطع:

صَابِرٌ	حَصِيرٌ	صَنَمٌ
.... / / / / / /
صُرْصُورٌ	رَصِيفٌ	صَالِحٌ
.... / / / / / /
مُصَلَاةٌ	صَحِيحٌ	نَاصِرٌ
.... / / / / / / /

يلصق في دفتر النشاط مع كتابة العنوان و التاريخ

الكفاية: يتمكن من مهارات التهجي اللازمة لتعلم القراءة.

س٨: أركب أكبر عدد من الكلمات من الحروف (ص) مع الحروف التي تعلمتها سابقاً (ب، م، د، ح، ر، س، ل، ج، ن، ع، ت، ة) :

.....

.....


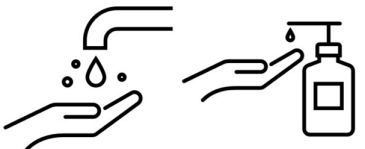
.....

.....

س٩: أكمل الجمل التالية بكلمة مناسبة:

شَرِبْتُ لَذِيذٌ	
فَقَسْتُ الْبَيْضَةَ فَخَرَجَ	
هَذَا خالي مِنَ الطَّعامِ.	

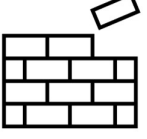


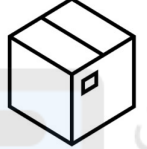








س١٠: أعبر عن الصور التالية بكلمة أو جملة قصيرة :

.....	
.....	

يلصق في دفتر النشاط مع كتابة العنوان و التاريخ

الكفاية: يتمكن من مهارات التهجي اللازمة لتعلم القراءة.

س ١١: أكمل الكلمات بالحرف الناقص (س / ص) فيما يلي:

ورُ	بَّارُ	وفَ
نُدوقُ	أَجْرًا.....	رُ
 تِف.....أحُ	 ط.....يرُ	اعَةٌ
دَفَّةُ	ريرُ	 مِ.....بأحُ