

تم تحميل هذا الملف من موقع المناهج البحرينية

الملف نشاط تدريبي حرف الصاد

[موقع المناهج](#) ⇐ ⇐ [الصف الأول](#) ⇐ [لغة عربية](#) ⇐ [الفصل الأول](#)

روابط مواقع التواصل الاجتماعي بحسب الصف الأول



روابط مواد الصف الأول على تلغرام

[الرياضيات](#)

[اللغة الانجليزية](#)

[اللغة العربية](#)

[التربية الاسلامية](#)

المزيد من الملفات بحسب الصف الأول والمادة لغة عربية في الفصل الأول

<a href="#">مجلة التحليل والتركيب</a>	1
<a href="#">تدريب على القراءة حتى حرف (ط)</a>	2
<a href="#">نشاط تدريبي 2</a>	3
<a href="#">نشاط في تحليل الحمل إلى كلمات</a>	4
<a href="#">نشاط في تركيب الحمل</a>	5

يلصق في دفتر النشاط مع كتابة العنوان و التاريخ

الكفاية: يتمكن من مهارات التهجي اللازمة لتعلم القراءة.


س١: أقرأ و أكتب حرف (ص) بحركاته و مدوده:

صَ	صِ	صِي	صَا	صُ	صُ	صِ	صَ
.....	.....	.....	.....	.....	.....	.....	.....
.....	.....	.....	.....	.....	.....	.....	.....
.....	.....	.....	.....	.....	.....	.....	.....
.....	.....	.....	.....	.....	.....	.....	.....
.....	.....	.....	.....	.....	.....	.....	.....

س٢: أقرأ الكلمات التالية، ثم أكتبها:

نَصِيبَ	صَوْرَةٌ	مِصْبَاحُ	صَبَاحُ	صَارَ
.....	.....	.....	.....	.....
.....	.....	.....	.....	.....

س٣: ألون الأشياء التي يحتوي اسمها حرف (ص):



يلصق في دفتر النشاط مع كتابة العنوان و التاريخ

الكفاية: يتمكن من مهارات التهجي اللازمة لتعلم القراءة.

س٤: أجزد حرف (ص) من الكلمات التالية، ثم أقرأ الحرف المجرد :

(ص / ص / ص / ص / ص / ص / ص / ص)

أصيحُ .....	صادقُ .....	حصونُ .....	صرحُ .....
صوفُ ..... موقع المنهج البحرينية almanahj.com/bh	صراطُ .....	صحونُ .....	نصيبُ .....
رقصُ .....	الصحفُ .....	صعودُ .....	صوصُ ...../.....

س٥: أركب حرف ص حسب موضعه من الكلمات و حسب صوته:

ص	ب...ر	ق...ر	ر...ق	ن...ر	ر...ح
---	-------	-------	-------	-------	-------

صا	م...د	م...د	كي	ن...ر	عا.....
----	-------	-------	----	-------	---------

صو	ر...ة	م...ن
----	-------	-------

يلصق في دفتر النشاط مع كتابة العنوان و التاريخ

الكفاية: يتمكن من مهارات التهجي اللازمة لتعلم القراءة.

س٦: أركب الحروف التالية للحصول على كلمات صحيحة و أقرأها:

صَبَّ رَ	ص ا ب و ن	عَ ص ي رُ
.....	.....	.....
ح ص ا ن	مِ صْ عَ دُ	ص ا لِحُ
.....	.....	.....
مَ ص ا لِحُ	نَ ص ي دُ	ص بَّ ا رُ
.....	.....	.....

س٧: اقرأ الكلمات التالية ثم احلها إلى حروف و مقاطع:

صَابِرٌ	حَصِيرٌ	صَنَمٌ
.... / .... / ....	.... / .... / ....	.... / .... / ....
صُرْصُورٌ	رَصِيفٌ	صَالِحٌ
.... / .... / ....	.... / .... / ....	.... / .... / ....
مُصَلَاةٌ	صَحِيحٌ	نَاصِرٌ
.... / .... / .... / ....	.... / .... / ....	.... / .... / ....

يلصق في دفتر النشاط مع كتابة العنوان و التاريخ

الكفاية: يتمكن من مهارات التهجي اللازمة لتعلم القراءة.

س٨: أركب أكبر عدد من الكلمات من الحروف (ص) مع الحروف التي تعلمتها سابقاً (ب، م، د، ح، ر، س، ل، ج، ن، ع، ت، ة) :


.....

.....


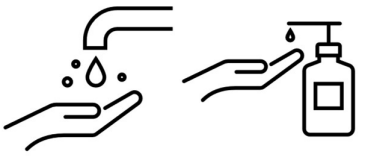
.....

.....

س٩: أكمل الجمل التالية بكلمة مناسبة:

شَرِبْتُ ..... لَذِيذٌ	
فَقَسْتُ الْبَيْضَةَ فَخَرَجَ .....	
هَذَا ..... خالي مِنَ الطَّعَامِ.	

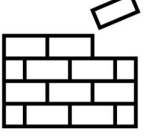


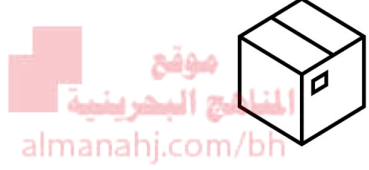








س١٠: أعبر عن الصور التالية بكلمة أو جملة قصيرة :

.....	
.....	

يلصق في دفتر النشاط مع كتابة العنوان و التاريخ

الكفاية: يتمكن من مهارات التهجي اللازمة لتعلم القراءة.

س ١١: أكمل الكلمات بالحرف الناقص (س / ص) فيما يلي:

 .....ورُ	 .....بَّارُ	 .....وفَ
 .....ندوقُ	 .....أَجْرَا.....	 .....رُ
 تف.....أحُ	 ط.....يرُ	 .....اعَةٌ
 .....دَفَّة	 .....ريرُ	 م.....باحُ