

تم تحميل هذا الملف من موقع المناهج البحرينية



* للحصول على أوراق عمل لجميع الصفوف وجميع المواد اضغط هنا

<https://almanahj.com/bh>

* للحصول على أوراق عمل لجميع مواد الصف الأول اضغط هنا

<https://almanahj.com/bh/1>

* للحصول على جميع أوراق الصف الأول في مادة لغة عربية ولجميع الفصول, اضغط هنا

<https://almanahj.com/bh/1arabic>

* للحصول على أوراق عمل لجميع مواد الصف الأول في مادة لغة عربية الخاصة بـ الفصل الأول اضغط هنا

<https://almanahj.com/bh/1arabic1>

* لتحميل كتب جميع المواد في جميع الفصول للـ الصف الأول اضغط هنا

<https://almanahj.com/bh/grade1>

* لتحميل جميع ملفات المدرس مدرسة اليرموك الإبتدائية للبنين اضغط هنا

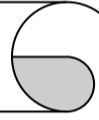
[almanahjbhbot/me.t//:https](https://t.me/almanahjbhbot)

للتحدث إلى بوت على تلغرام: اضغط هنا

مملكة البحرين
وزارة التربية والتعليم
مدرسة اليرموك الابتدائية للبنين

الحروف الألفبائية

(ف)



الاسم :

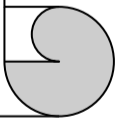
الصف : ١ /

ملاحظات المعلم :

.....





تعليق ولي الأمر :


.....



لون الكلمات التي يحتوي اسمها حرف (ف) :



لون :






ألون وأكتب :

فيل



<p>.....</p>	<p>.....</p>
<p>.....</p>	<p>.....</p>

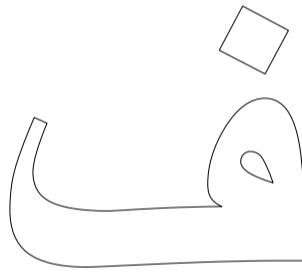
أصل الحرف بالصورة المحتوية عليه وألوانه :




تفاح



فراولة





سَفِينَة



سُلْحَفَاءَة

ضع دائرة حول حرف (ف) في الكلمات التالية :

فارس	فريق	فيل	فار
خروف	خفيف	فرحان	زعانف
فنان	فاطمة	فكرة	حرف
سفينة	فول	فلفل	فقد
نظافة	صف	فن	تفاح
شريف	قفص	الفتاح	فائز



أكمل الكلمات التالية بحرف (ف) حسب موقعه :

حُرُو	رِي	يـوَح	ار
ظري	يل	طري	اهم
ارغ	حل	رِي	خَلِيَّة
ي	تي	انوس	حَر
حَل	ص	زَرَاة	رَيْق



أصل الحرف (ف) مع الحركة بالكلمة التي يوجد فيها (بالمسطرة) :

فُنُون

فَرِيق

فِرَاس

فَقَد

حَرَفُ

فَوَز

فِكْرَة


فُ

فَ

فِ

أكمل الكلمات التالية بحرف (ف) مع حركته :

فُ	فِ	فَ
.....نونٌ ^{٢٤}راسزَع
.....كُسوراقخَلِيَّة
.....رَغِيكِرَةزَحَ
.....حَرمُكاححَاة
.....طَرِيرَقٌ ^{٢٤}وزٌ ^{٢٤}





ألون وأقرأ وأكتب :



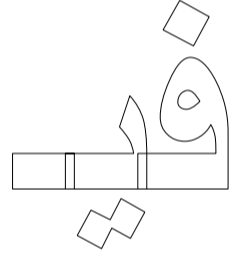

فائز

.....



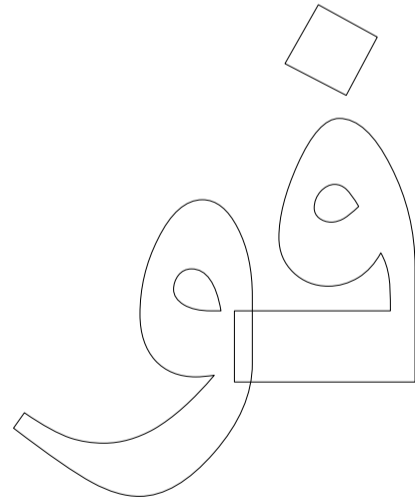
فيل

.....




فول

.....



ضع دائرة حول (فا) في الكلمات التالية :

فاتن	فاتح	فارس
فارغ	فاز	فاطمة
فالح	فادي	فاضل
فاني	فاهم	فارق
دفاتر	فاقد	فالق
يفاجيء	فانوس	فاروق




أكتب (فا) في الكلمات التالية :

تَح.....	تِن.....	رِس.....
طِمَّة.....	رِغ.....	ز.....
يُ.....جِيء	نوس.....	ق.....ر
دي.....	ضِل.....	لِح.....
لِق.....	د.....تِر	قِد.....
روق.....	ت.....نِي	ر.....



ضع دائرة حول (في / فيـ) في الكلمات التالية :

رَفِيقٌ	خَفِيفٌ	حَفِيفٌ
يُفِيدُ	عَفِيفٌ	رَفِيفٌ
فِيلٌ	رَفِيعٌ	نَفِيرٌ
زَفِيرٌ	كَفِيفٌ	شَفِيرٌ
سَفِيرٌ	فِيرَانٌ	لَفِيفٌ
سَفِيهٌ	سَفِينَةٌ	نَفِيسٌ




أكتب (في / فيـ) في الكلمات التالية :

رَق	خَف	حَف
عَف	رَف	يَد
شَر	زَر	كَف
نَر	رَع	ل
سَنَة	لَف	نَس
رَان	سَه	سَر




ضع دائرة حول (فو) في الكلمات التالية :

يَفوتُ	يَفوحُ	فولٌ
خَفوقٌ	رُفوفٌ	يَفوزُ
صُفوفٌ	دُفوفٌ	جُفونٌ
مَلفوفٌ	كُفوفٌ	طُفولَةٌ
نَفوزٌ	نُفورٌ	نُفوسٌ
تَفورٌ	تَفوزٌ	يَفوقُ

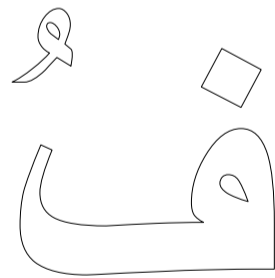

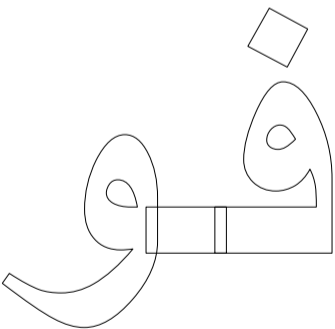
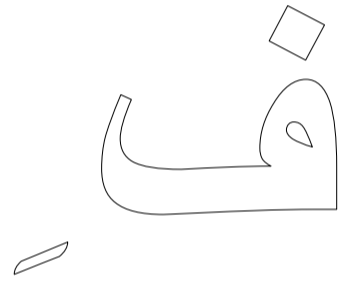
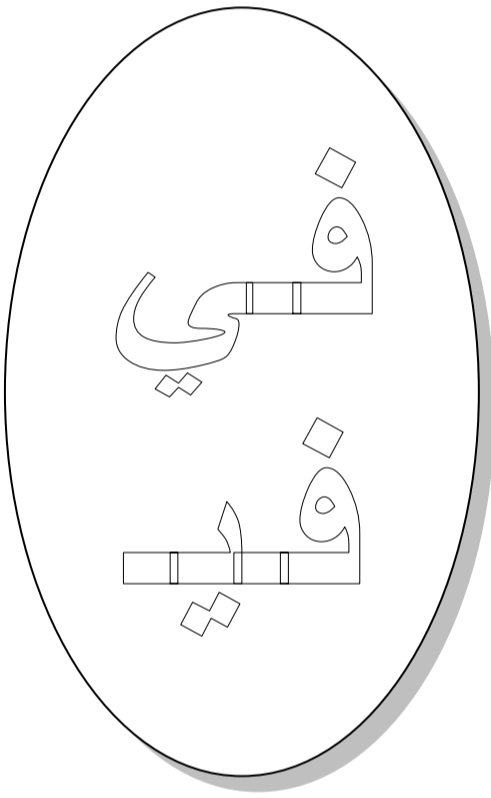
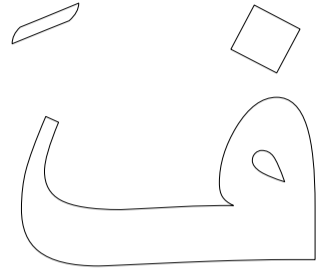
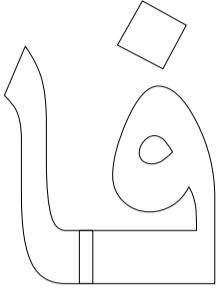


أكتب (فو) في الكلمات التالية :

يَ.....ح	لُ.....	يَ.....ت
رُ.....ف	دُ.....ف	صُ.....ف
خَ.....ق	جُ.....ن	يَ.....ز
كُ.....ف	طُ.....لَة	مَ.....ف
نُ.....س	نُ.....ر	نَ.....ز
يَ.....ق	تَ.....ز	تَ.....ر



ألون وأقرأ وأقارن :



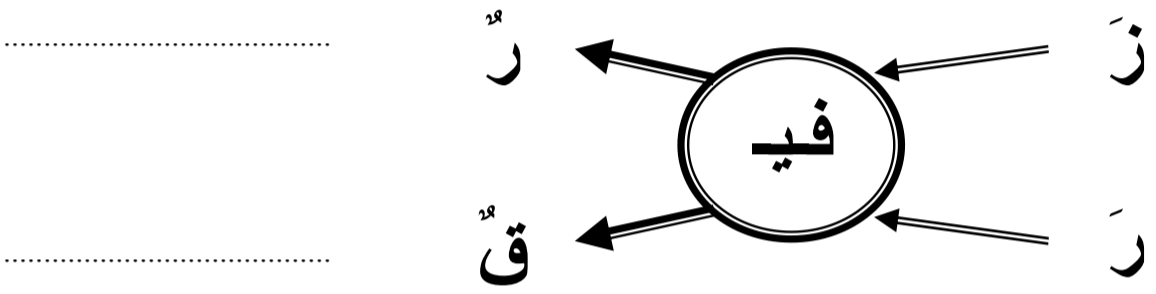
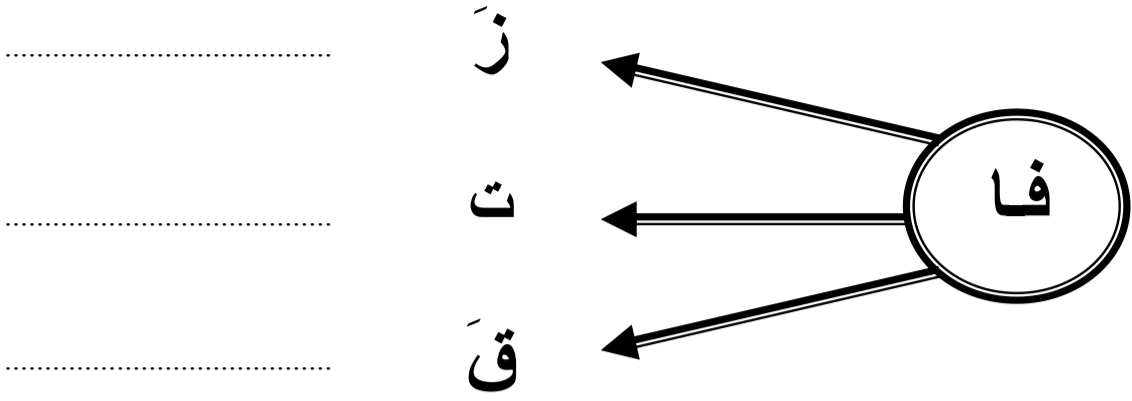
أكتب كلمات تحتوي على الحرف (ف) بالحركات :

.....
.....
.....

أكتب كلمات تحتوي على الحرف (ف) بالمدود :

.....
.....
.....

أصل وأكتب :



أركب وأكتب :

.....	ع	فا	د
-------	---	----	---

.....	ز	فا	
-------	---	----	--

.....	ش	ر	فا
-------	---	---	----

.....	ح	فا	
-------	---	----	--

.....	ع	في	ر
-------	---	----	---

.....	دي	فا	
-------	----	----	--

