

تم تحميل هذا الملف من موقع المناهج البحرينية



* للحصول على أوراق عمل لجميع الصفوف وجميع المواد اضغط هنا

<https://almanahj.com/bh>

* للحصول على أوراق عمل لجميع مواد الصف الأول اضغط هنا

<https://almanahj.com/bh/1>

* للحصول على جميع أوراق الصف الأول في مادة علوم ولجميع الفصول, اضغط هنا

<https://almanahj.com/bh/1science>

* للحصول على أوراق عمل لجميع مواد الصف الأول في مادة علوم الخاصة بـ الفصل الثاني اضغط هنا

<https://almanahj.com/bh/1science2>

* لتحميل كتب جميع المواد في جميع الفصول للـ الصف الأول اضغط هنا

<https://almanahj.com/bh/grade1>

[almanahjbhbot/me.t//:https](https://t.me/almanahjbhbot)

للتحدث إلى بوت على تلغرام: اضغط هنا

المهارة الثالث والثلاثون: المناسبة

١- ضع علامة (✓) تحت الصورة التي تتحرك :-



ب - صل الصورة بما يناسبه من الكلمات التاليه :-



السحب



الدفع



الجاذبية



الاحتكاك

لم يتقن

اتقن

المهارة


□ □ □ □ □

٣ ٢ ١

المهارة الرابع والثلاثون:

ضع الكلمة المناسبة تحت ما يناسبها من الصور التالية :-

{ بكرة , رافعة , سطح مائل }



لم

□ □ □ □ □ اتقن

٣ ٢ ١

يتقن المهارة

المهارة الخامسة والثلاثون : اساسية
١- صل أشكال الطاقة بالصور المناسبة لها :-

الحرارة

الضوء

الصوت

الكهرباء

ب اكتب ال
{ إشعال الحط }



ت الصورة المناسبة فيما يلي من
{ فتكك }



ج- صل الكلمة بما يناسبها من مجموعه الصور التالية :-



الشمس



النجوم



المصباح

لم

□ □ □ □ □ اتقن

٣ ٢ ١

يتقن المهارة

لمهارة السادسة والثلاثون :
ضع علامة (✓) أمام صورة الولد الذي يرى بوضوح :-



ح

□ □ □ □ □

الآلات البسيطة

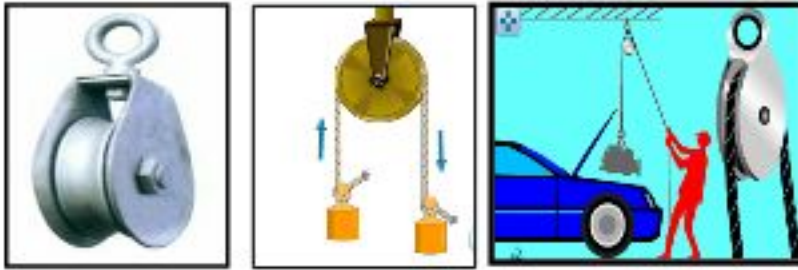
الآلة البسيطة : هي أداة تسهل تحريك الأشياء وتساعدنا في انجاز الأعمال.

أنواع الآلات البسيطة.

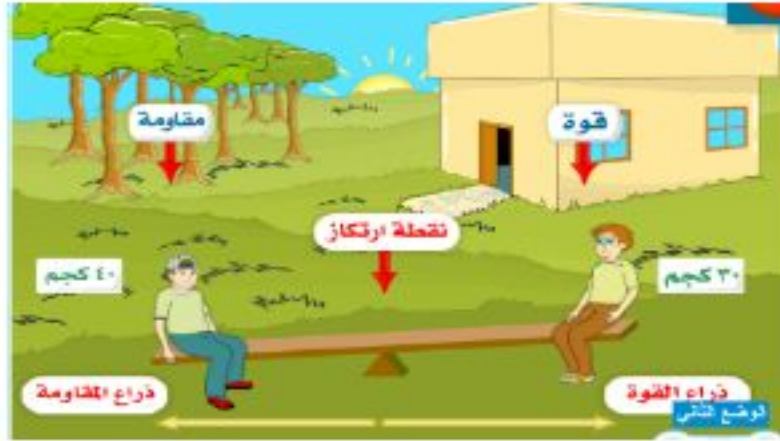
١_ البكرة : هي عجلة بحركها حبل نرفع الأشياء الثقيلة.

٢_ الرافعة : آلة بسيطة وهي قضيب يرتكز على نقطة معينة.

٣_ السطح المائل : يحرك الأشياء من أعلى إلى أسفل ومن أسفل إلى أعلى.



البكرة :



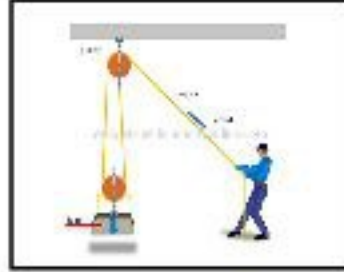
الرافعة



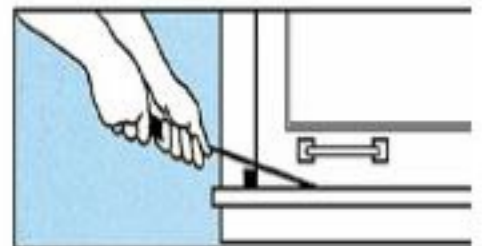
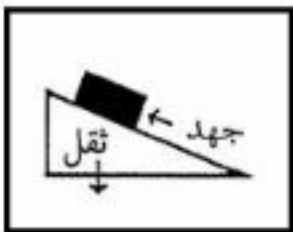
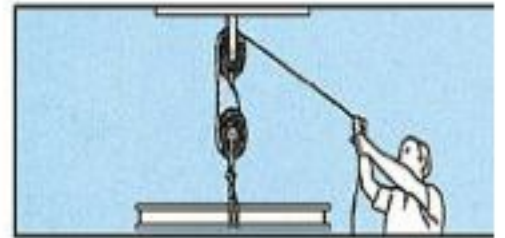

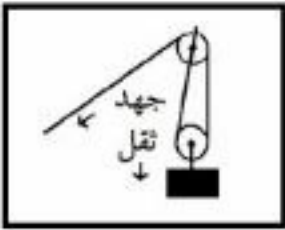
السطح المائل

اكتب اسم كل صورة أسفلها.

البكرة ، الرافعة ، المستوي المائل .




صل:-



الوحدة السادسة : الحركة

الموقع: هو وجود مكان الشيء بالنسبة لشيء آخر

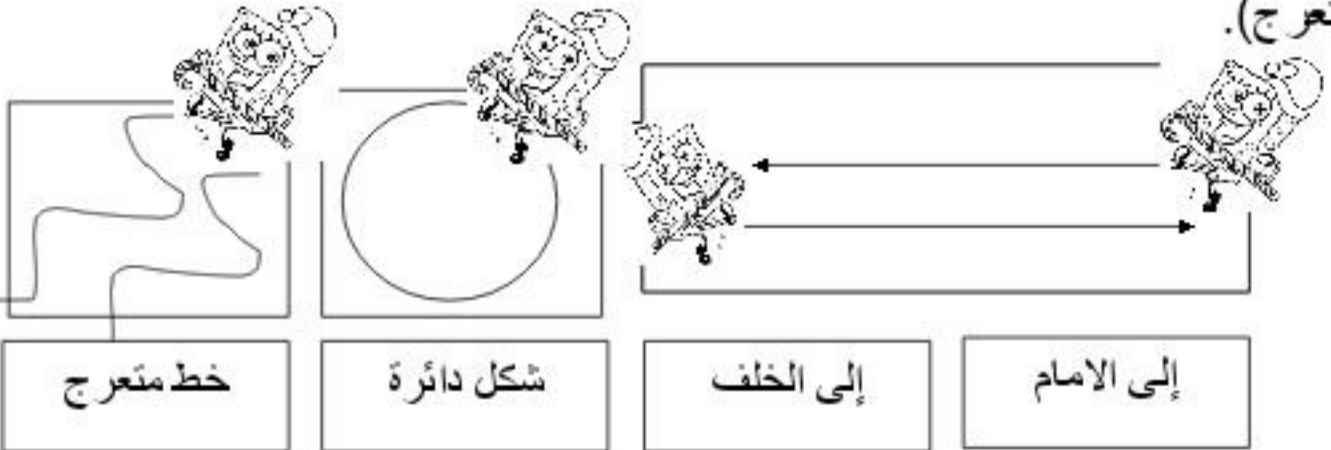
(قريب ، بعيد ، على اليمين ، على اليسار ، إلى أعلى ، إلى أسفل).




الحركة : هي تغير موقع الشيء.

(تتحرك الاشياء في خط مستقيم إلى الأمام أو الخلف ، في شكل دائرة ، في خط

متعرج).



بسرعة



بعض الأشياء تتحرك بسرعة وبعض الأشياء تتحرك ببطء.

لاحظ : إن الصاروخ أسرع من الطائرة.

ببطء



تعريف الحركة.

صل:

الحركة هو وجود مكان الشيء بالنسبة لشيء آخر
الموقع هي تغير موقع الشيء.

تصنيف الحركات : قريب ، بعيد ، خط مستقيم إلى الأمام ، على اليمين ،
في شكل دائرة ، على اليسار ، إلى أعلى ، إلى أسفل ، خط مستقيم إلى الخلف ،
(خط متعرج)

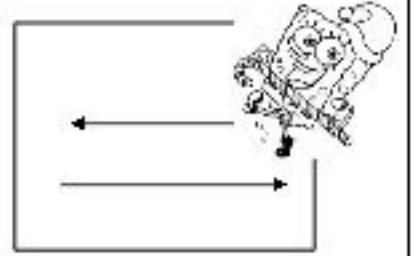
الموقع	الحركة



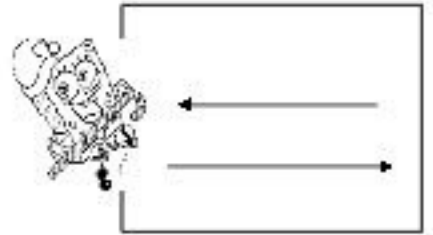
لون ما فوق البنت بالاحمر.
وما على اليمين البنت بالاصفر

صل:

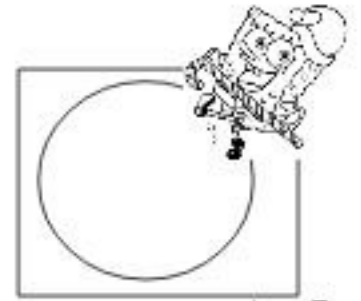
شكل دائرة



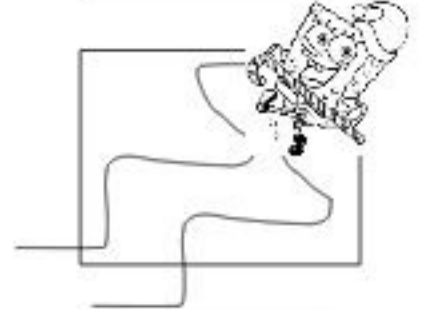
إلى الامام



إلى الخلف



بسرعة



إلى الخلف



ببطء





الدفع والسحب.

القوة : هي تحرك الأشياء .

القوة : هي قوة السحب أو قوة الدفع التي تحرك الشيء.



الجاذبية : هي القوة التي تسحب الأشياء في اتجاه الأرض.



كيف نختلف القوى؟

١_ الشيء الخفيف يحتاج إلى قوة صغيرة ليتحرك .

٢_ الشيء الثقيل يحتاج إلى قوة دفع كبيرة ليتحرك.

الاحتكاك: هو القوة التي تبطئ حركة الأشياء.مثل (الزلاجة).



تقويم الدفع والسحب .

صل :



يسحب

الجانبيهة

قوة دفع كبيرة

يدفع الكرة

قوة دفع صغيرة

اكمل :

(حركة ، الجاذبية ، الاحتكاك ، الخفيف ، الثقيل)

١_ عندما يتحرك الشئ فهو يغير.....

٢_ يسقط القلم على الارض بسبب قوة

٣_ الشئ يحتاج إلى قوة دفع صغيرة ليتحرك.

٤_ قوة تبطئ حركة الزلاجة .

٥_ الشئ يحتاج إلى قوة دفع كبيرة ليتحرك.

لون : الكرة حسب المطلوب.



دفع الولد الكرة مسافة قصيرة




دفع الولد الكرة مسافة طويلة



السماء من فوقنا.

(ماذا يوجد في السماء)

النجوم



الشمس

الشمس هي أقرب النجوم إلى الأرض وهي نضيء السماء الأرض في النهار في النهار ضوء الشمس ساطعاً جداً

النجوم : أجسام تصدر ضوء .

(تبدو لنا صغيرة جداً لأنها بعيدة جداً

في النهار لا نستطيع رؤية نجوم بسبب ضوء الشمس ساطعاً .

نجوم كثيرة لا نستطيع عدها .



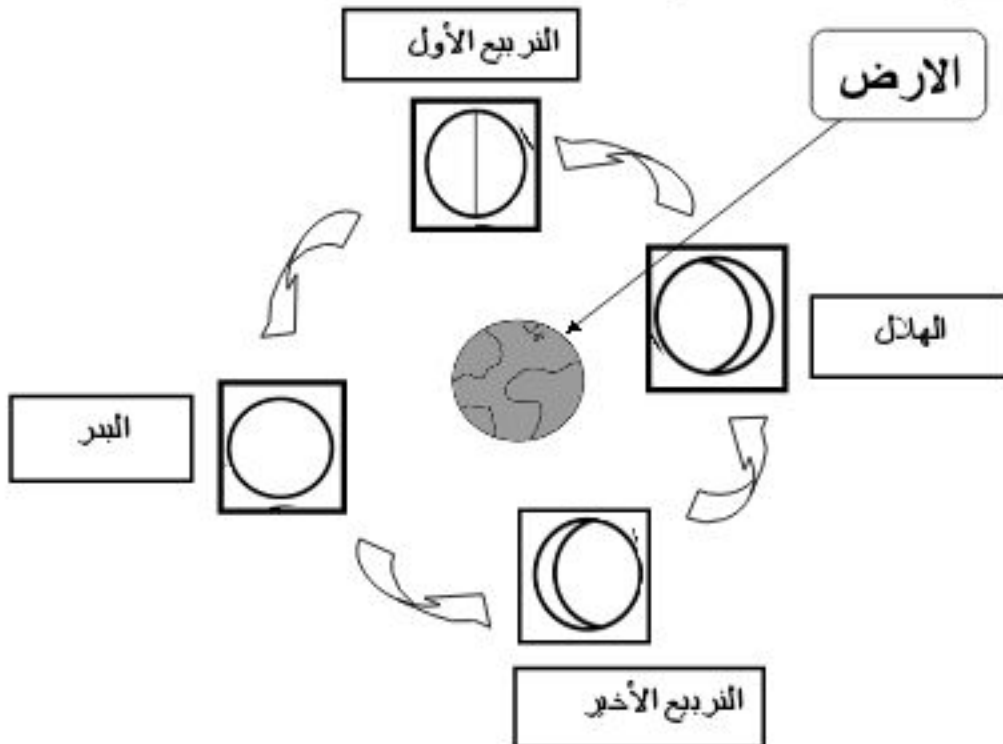
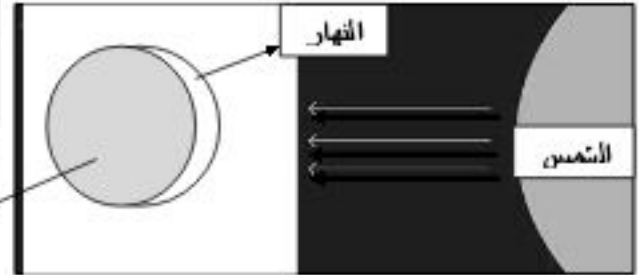
القمر : جسم صخري يدور حول الأرض.

القمر لا يصدر ضوءاً ، لكنه يبدو منيراً ، لان ضوء الشمس يسقط عليه .

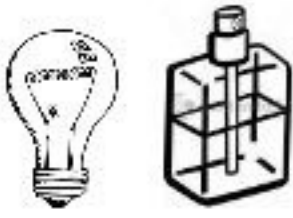
للقمر أشكال مختلفة تظهر في السماء خلال الشهر نسمى أطوار القمر وهذا بسبب دوران القمر حول الأرض.

سبب حدوث النهار والليل.

يحدث الليل والنهار بسبب دوران الأرض حول نفسها امام الشمس .



الضوء والصوت .



الضوء : هو طاقة تمكننا من رؤية الأشياء.

١_ يمر الضوء خلال بعض الأجسام وهي الأجسام الشفافة.




٢_ لا يمر الضوء خلال بعض الأجسام وهي الأجسام المعتمة.



يتكون الظل عندما يحجب الضوء.

مصادر الضوء :



(الشمس) لنجوم

صايح

الصوت : يحدث الصوت عندما بهتز شئ ماء لكن نسمعه ولا نرى الصوت.




الاهتزاز : هو الحركة إلى الامام أو الخلف.



تقوم الضوء والصوت

ماهي مصادر الضوء .



اكمل:

(ضوء ، الصوت)

- ١- يحدث عند وقوع الأشياء ولا نراها لكن نسمعها بالأنس .
- ٢- هو طاقة تمكننا من رؤية الأشياء .

اكتب (الاجسام الشفافة او المعتمة)



٢_ يستخدم الناس لطبخ الأشياء .

(الحرارة ، الصوت ، الضوء)

٣_ يزود السيارات بالطاقة لتتحرك .

(الحرارة ، الصوت ، البنزين)

٤_ احتكك اليدين إحداهما بالأخرى يعطي

(حرارة ، صوت ، ضوء)

اكتب الطاقة التي تدل على استخدام الصورة .

(الشمس ، الكهرباء ، الحرارة ، البنزين)



المهارة السابعة والعشرون: السائبة

أ- أكمل الفراغ الآتي:

جميع الأشياء حولنا تسمى

ب- صل حالات المادة التالية بالصور المناسبة لها:



مادة صلبة



مادة سائلة



مادة غازية

لم

انقن

يتقن المهارة

٣ ٢ ١

المهارة الثامن والعشرون:

قارن بين حالات المادة من خلال توصيل الصفة بالشكل المناسب :-

الحالة	الصفة
 	<p>لها شكل محدد</p> <p>ليس لها شكل محدد وتنساب</p> <p>ليس لها شكل محدد وتنتشر</p>

لم

انقن

يتقن المهارة

المهارة التاسع والعشرون : (جزء من المهارة يقيم عمليا)
صل الكلمة المناسبة بالصورة المناسبة فيما يلي :-



الكتلة

درجة الحرارة



لم اتقن

يتقن المهارة

٣ ٢ ١

المهارة الثلاثون :

ضع الكلمة المناسبة تحت الصورة المناسبة فيما يلي :-



تتغير وتتحول



تتغير بالشكل ولا تتحول

لم اتقن

يتقن المهارة

٣ ٢ ١

المهارة الواحد والثلاثون : (جزء من المهارة يقيم عمليا)

من خلال الصور وضح كيف يمكن فصل مكونات المخلوط بطريقة التوصيل الصحيح بين الكلمة والطريقة :-

المصفاة

اليد

الطفو



لم يمتص المهارة

٣ ٢ ١

المهارة الثاني والثلاثون : اساسية



وصل تغيرات المادة بما يناسبها من الصور التالية:-

التجمد



التبخر



الانصهار

لم اتفر

يتقن المهارة

٣ ٢ ١

دلائل الارقام في التقييم :

١ : اجاز بتقدير ممتاز

٢ : اجاز بتقدير جيد جدا

٣ : بحاج الي تركيز اكثر واستدكار جيد

٤ : سعاد التقييم مرة اخرى ومستواه مندني

٥ : يجب الانتباه للطالب والتركيز عليه لان مستواه مندني جدا + سعاد تويمه مرة اخرى

ملحوظات نحيطكم علما بان الطالب اجتاز المهارات السابقة من إلى

..... نود إحاطتكم علما بان الطالب لم يجتز المهارات السابقة رقم و

..... و..... و.....

..... و..... و..... و.....

اسم ولي الامر:

.....

التوقيع: