

شكراً لتحميلك هذا الملف من موقع المناهج البحرينية



ملخص درس التشبيه

موقع المناهج ← المناهج البحرينية ← الصف الثاني الثانوي ← لغة عربية ← الفصل الثاني ← الملف

تاريخ نشر الملف على موقع المناهج: 20:29:21 2024-03-22

التواصل الاجتماعي بحسب الصف الثاني الثانوي



روابط مواد الصف الثاني الثانوي على تلغرام

[الرياضيات](#)

[اللغة الانجليزية](#)

[اللغة العربية](#)

[التربية الاسلامية](#)

المزيد من الملفات بحسب الصف الثاني الثانوي والمادة لغة عربية في الفصل الثاني

[وشرح وملخص درس رسالة الأمين إلى المأمون](#)

1

[تحليل نص الوطنية عرب 202](#)

2

[الحجاج السردى في النص الأدبي القديم مثال عليه من كتاب المستطرف في كل ما هو ما مستطرف أهمية المشورة](#)

3

[شرح درس الكناية مقرر عرب 202](#)

4

[مذكرة اللغة العربية الشاملة، معين الطالب، مقرر عرب 202](#)

5



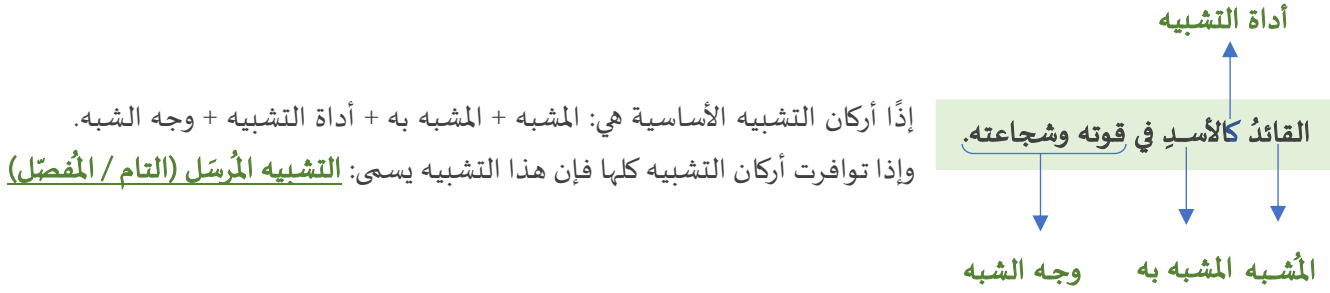
ملخص درس التشبيه

ما هو التشبيه؟

التشبيه هو بيان أن شيئاً أو أشياء شاركت غيرها في صفة أو أكثر بأداة هي (الكاف) أو نحوها، ملفوظة أو مقدره، تقرب بين المشبه والمشبه به في وجه الشبه.

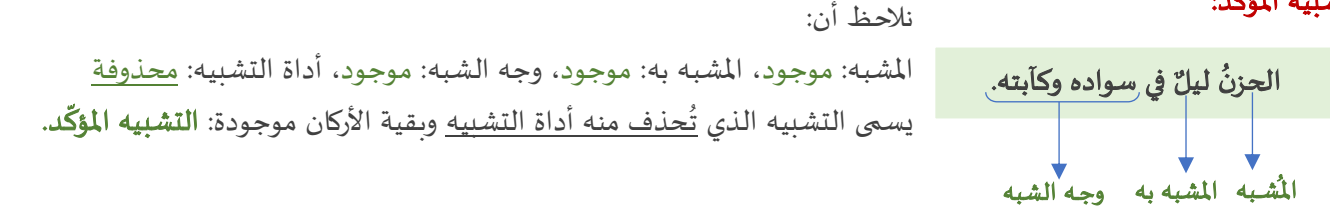
أنواع التشبيه:

١- التشبيه التام/ المرسل/ المفصل:



إذا أركان التشبيه الأساسية هي: المشبه + المشبه به + أداة التشبيه + وجه الشبه.
وإذا توافرت أركان التشبيه كلها فإن هذا التشبيه يسمى: التشبيه المرسل (التام / المفصل)

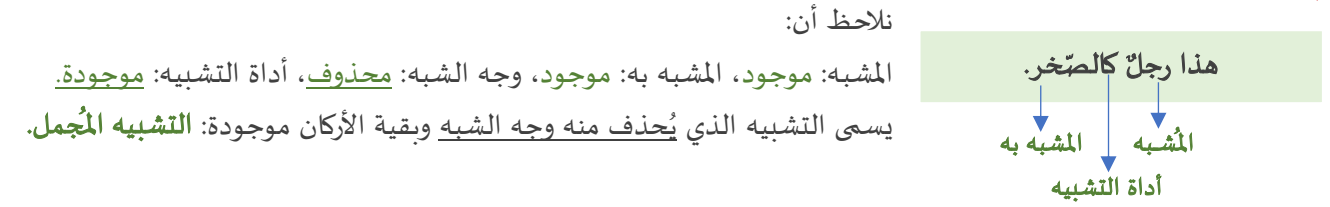
٢- التشبيه المؤكد:



نلاحظ أن:

المشبه: موجود، المشبه به: موجود، وجه الشبه: موجود، أداة التشبيه: محذوفة.
يسمى التشبيه الذي يُحذف منه أداة التشبيه وبقيت الأركان موجودة: التشبيه المؤكد.

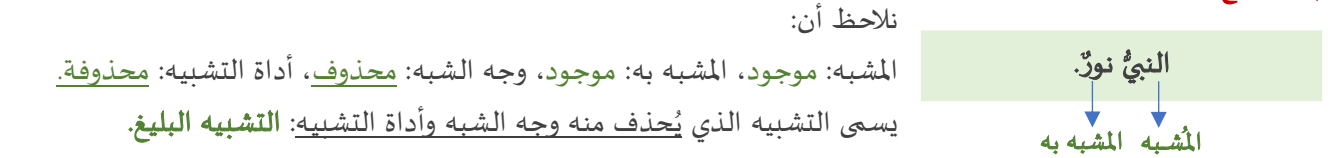
٣- التشبيه المجمل:



نلاحظ أن:

المشبه: موجود، المشبه به: موجود، وجه الشبه: محذوف، أداة التشبيه: موجودة.
يسمى التشبيه الذي يُحذف منه وجه الشبه وبقيت الأركان موجودة: التشبيه المجمل.

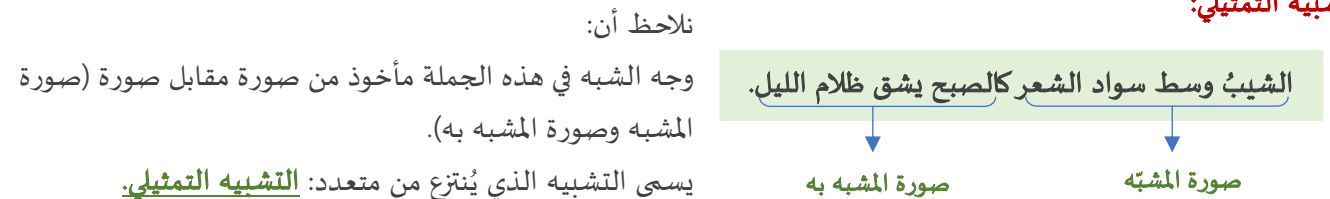
٤- التشبيه البليغ:



نلاحظ أن:

المشبه: موجود، المشبه به: موجود، وجه الشبه: محذوف، أداة التشبيه: محذوفة.
يسمى التشبيه الذي يُحذف منه وجه الشبه وأداة التشبيه: التشبيه البليغ.

٥- التشبيه التمثيلي:



نلاحظ أن:

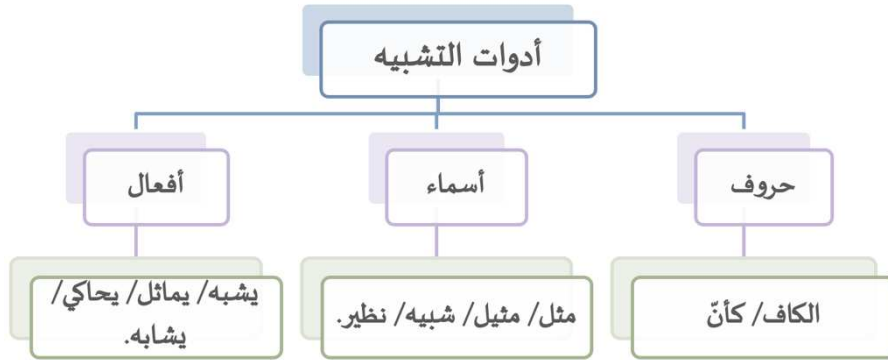
وجه الشبه في هذه الجملة مأخوذ من صورة مقابل صورة (صورة المشبه وصورة المشبه به).

يسمى التشبيه الذي يُنتزع من متعدد: التشبيه التمثيلي.
منتزع من متعدد: الشيب مقابل الصبح وسواد الشعر مقابل ظلام الليل.

نستنتج أنَّ التشبيه أنواع بحسب أركانه:

- ١- التشبيه المرسل: وهو تام الأركان.
- ٢- التشبيه المؤكد: وهو الذي تُحذف منه أداة التشبيه.
- ٣- التشبيه المجمل: وهو الذي يحذف منه وجه الشبه.
- ٤- التشبيه البليغ: وهو الذي يحذف منه وجه الشبه وأداة التشبيه.
- ٥- التشبيه التمثيلي: وهو الذي يكون فيه وجه الشبه منتزع من متعدد (صورة بصورة).

ملاحظة عن أدوات التشبيه:



وظائف التشبيه:

- ١- توضيح المعاني وتزيينها.
- ٢- التأثير في المتلقي وإقناعه.
- ٣- تقوية الجماليّة والخياليّة الشعريّة