

تم تحميل هذا الملف من موقع المناهج البحرينية



\*للحصول على أوراق عمل لجميع الصفوف وجميع المواد اضغط هنا

<https://almanahj.com/bh>

\* للحصول على أوراق عمل لجميع مواد الصف الثاني اضغط هنا

<https://almanahj.com/bh/2>

\* للحصول على جميع أوراق الصف الثاني في مادة علوم ولجميع الفصول, اضغط هنا

<https://almanahj.com/bh/2science>

\* للحصول على أوراق عمل لجميع مواد الصف الثاني في مادة علوم الخاصة بـ الفصل الأول اضغط هنا

<https://almanahj.com/bh/2science1>

\* لتحميل كتب جميع المواد في جميع الفصول للـ الصف الثاني اضغط هنا

<https://almanahj.com/bh/grade2>

[almanahjbhbot/me.t//:https](https://t.me/almanahjbhbot)

للتحدث إلى بوت على تلغرام: اضغط هنا

الطيور	يغطي جسمها الريش ، ولها منقار و جناحان تساعدها على الطيران ، وهي تبيض ، مثل : (النعامه – العصافير – الغراب)
البرمائيات	معظمها تبدأ حياتها في الماء، ولها جلد رطب يساعدها على العيش على اليابسة وفي الماء، مثل : (الضفدع – السلمندر)
الزواحف	لها جلد خشن مغطى بالحراشف حتى يحميها ، مثل ( التمساح – السلحفاة)

\* الحيوانات اللافقارية: وهي أكثر من الحيوانات الفقارية، و بعضها مثل (الحشرات) يغطي جسمها غطاء صلب يوفر لها الحماية و الأمان .

## الفصل الثاني /الدرس الأول

### مجموعات الحيوانات

\* تحتاج جميع الحيوانات إلى الغذاء ، الماء، الهواء، و مكان لتعيش فيه.

\* تصنف الحيوانات إلى مجموعتين رئيسيتين:

أ- مجموعة لها عمود فقري تسمى ( الفقاريات ).

ب- مجموعة ليس لها عمود فقري تسمى ( لافقاريات ).

\* الحيوانات الفقارية :

الثدييات	حيوانات يغطي جسمها الشعر أو الفرو، و تتنفس بالرئتين ، و الأنثى ترضع صغارها الحليب، مثل : (الجمل – الأسد- الأرنب )
الأسماك	يغطي جسمها قشور ، و تعيش في الماء ، و تتنفس بالخياشيم، و تستخدم الزعانف لتسبح، مثل : ( الشعري – الهامور – الكنعد )



س1: إلى ماذا تحتاج الحيوانات لتعيش؟

س2: إلى كم مجموعة تصنف الحيوانات؟ عدديها.

س3: اكتبى فائدة كل جزء من الأجزاء التالية للحيوان:



1- الزعانف في الأسماك:-----

2- الجناح للعصفور:-----

3- صدفة السلحفاة:-----

4- قرنا الاستشعار للخنفساء:-----


5- أرجل الخنفساء:-----





اسم الحيوان : \_\_\_\_\_

غطاء الجسم: \_\_\_\_\_



اسم الحيوان : \_\_\_\_\_