

تم تحميل هذا الملف من موقع المناهج البحرينية



*للحصول على أوراق عمل لجميع الصفوف وجميع المواد اضغط هنا

<https://almanahj.com/bh>

* للحصول على أوراق عمل لجميع مواد الصف الثاني اضغط هنا

<https://almanahj.com/bh/2>

* للحصول على جميع أوراق الصف الثاني في مادة علوم ولجميع الفصول, اضغط هنا

<https://almanahj.com/bh/2science>

* للحصول على أوراق عمل لجميع مواد الصف الثاني في مادة علوم الخاصة بـ الفصل الثاني اضغط هنا

<https://almanahj.com/bh/2science2>

* لتحميل كتب جميع المواد في جميع الفصول للـ الصف الثاني اضغط هنا

<https://almanahj.com/bh/grade2>

* لتحميل جميع ملفات المدرس حسين غباشنة اضغط هنا

للتحدث إلى بوت على تلغرام: اضغط هنا

https://t.me/omcourse_bot

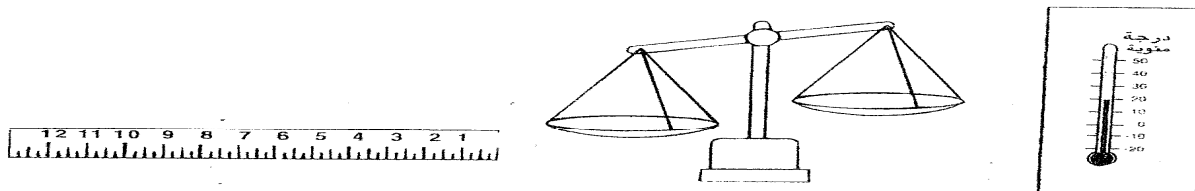
{ توقع ولي الأمر : ----- }

نشاط لاصفي


3مملكة البحرين
وزارة التربية والتعليم
مدرسة البسيتين الابتدائية للبنين

الإسم : ----- الصف : 2 / التاريخ : 2020/3/ م

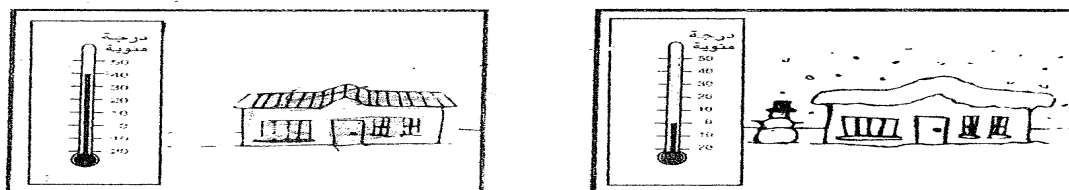
الاول : حوط الأداة التي تستعملها لقياس درجة الحرارة :




الثاني: حوط كل رسم يدل على طقس مشمس :



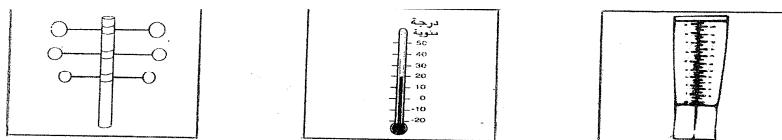
الثالث : لون الرسم الذي يدل على طقس حار:



الرابع: ضع إشارة على الرسم الذي يدل على رياح هادئة



الخامس: لون بالأزرق الأداة التي نستعملها لقياس كمية المطر:



السادس: ارسم صورة تدل على طقس بارد وممطر.