

تم تحميل هذا الملف من موقع المناهج البحرينية



* للحصول على أوراق عمل لجميع الصفوف وجميع المواد اضغط هنا

<https://almanahj.com/bh>

* للحصول على أوراق عمل لجميع مواد الصف الثاني اضغط هنا

<https://almanahj.com/bh/2>

* للحصول على جميع أوراق الصف الثاني في مادة لغة عربية ولجميع الفصول, اضغط هنا

<https://almanahj.com/bh/2arabic>

* للحصول على أوراق عمل لجميع مواد الصف الثاني في مادة لغة عربية الخاصة بـ الفصل الثاني اضغط هنا

<https://almanahj.com/bh/2arabic2>

* لتحميل كتب جميع المواد في جميع الفصول للـ الصف الثاني اضغط هنا

<https://almanahj.com/bh/grade2>

للتحدث إلى بوت على تلغرام: اضغط هنا

https://t.me/omcourse_bot

بِسْمِ اللَّهِ الرَّحْمَنِ الرَّحِيمِ

التاريخ : -

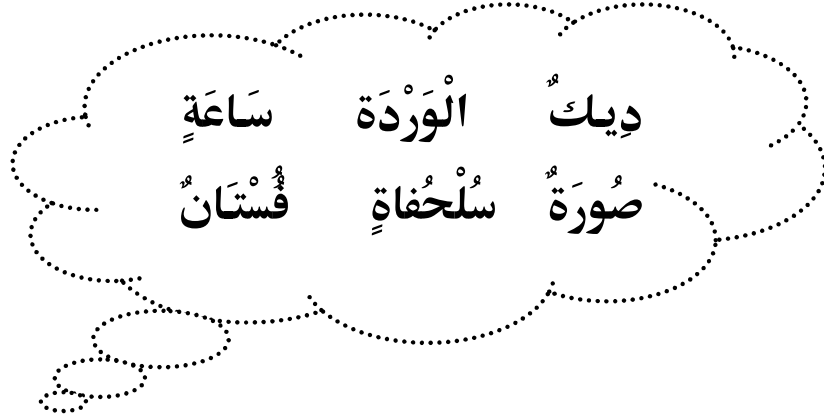
الفصل : -

اسم التلميذة : -

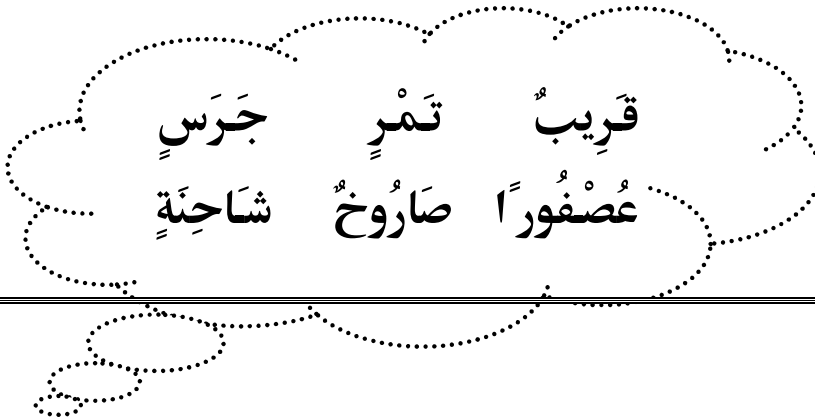
المادة : -

ورقة نشاط مهارة القدرة على معرفة تنوين الضم والكسر قراءة وكتابة .

1/ أحيطي الكلمة المنونة بالضم بدائرة في هذه الغيمة : .



1/ أحيطي الكلمة المنونة بالكسر بدائرة في هذه الغيمة : .



--	--


بِسْمِ اللَّهِ الرَّحْمَنِ الرَّحِيمِ

اسم التلميذة : -
التاريخ : -
المادة : -


الفصل : -

ورقة نشاط مهارة القدرة على معرفة تنوين الضم والكسر قراءة وكتابة .

1/ اكتب اسم الشكل التالي منوناً بتنوين الضم مرة , وتنوين الكسر مرة أخرى :



شَمْعَةٌ




بَرْمِيلٌ

--	--


2/ أكتبى التئوين على الكلمة المناسبة :



أَمَسَكْتُ بَجَرَسٍ



هَذَا فِيلٌ



جَلَسْتُ عَلَى كُرْسِيٍّ