

تم تحميل هذا الملف من موقع المناهج البحرينية

الملف 2 unit ,C Worksheet

[موقع المناهج](#) ⇨ ⇨ [الصف الثاني](#) ⇨ [لغة انجليزية](#) ⇨ [الفصل الأول](#)

روابط مواقع التواصل الاجتماعي بحسب الصف الثاني

--	--	--	--

روابط مواد الصف الثاني على تلغرام


<a href="#">الرياضيات</a>	<a href="#">اللغة الانجليزية</a>	<a href="#">اللغة العربية</a>	<a href="#">التربية الاسلامية</a>
---------------------------	----------------------------------	-------------------------------	-----------------------------------

المزيد من الملفات بحسب الصف الثاني والمادة لغة انجليزية في الفصل الأول

<a href="#">تدريبات متنوعة وأنشطة تحفيزية نموذج 1</a>	1
<a href="#">تدريبات متنوعة وأنشطة تحفيزية نموذج 2</a>	2
<a href="#">قصة إثرائية ( Rat the Zac )</a>	3
<a href="#">قصة إثرائية ( Hen the Peg )</a>	4
<a href="#">قصة إثرائية</a>	5



**1 Complete the words.**

①   
 outline \_\_\_\_\_


②   
 h \_\_\_\_\_


③   
 b \_\_\_\_\_

④   
 h \_\_\_\_\_

⑤   
 s \_\_\_\_\_

**2 Draw and complete the sentences with *This is* or *These are*.**

①   
 \_\_\_\_\_ *These are* \_\_\_\_\_  
 my eyes.


②   
 \_\_\_\_\_ \_\_\_\_\_  
 my eyebrows.

③   
 \_\_\_\_\_ \_\_\_\_\_  
 my ears.

④   
 \_\_\_\_\_ \_\_\_\_\_  
 my nose.

**3 Say and write the word under the correct sound.**

①   
  
 \_\_\_\_\_  
 sock

②   
  
 \_\_\_\_\_

③   
  
 \_\_\_\_\_