

تم تحميل هذا الملف من موقع المناهج البحرينية

الملف مذكرة التربية الإسلامية الجزء الثاني

[موقع المناهج](#) ⇐ ⇐ [الصف الثاني](#) ⇐ [تربية اسلامية](#) ⇐ [الفصل الثاني](#)

روابط مواقع التواصل الاجتماعي بحسب الصف الثاني



روابط مواد الصف الثاني على تلغرام

[الرياضيات](#)

[اللغة الانجليزية](#)

[اللغة العربية](#)

[التربية الاسلامية](#)

المزيد من الملفات بحسب الصف الثاني والمادة تربية اسلامية في الفصل الثاني

[أوراق عمل لدرس سورة التين والزيتون](#)

1

[تقويم درس صدق رسول الله ص](#)

2

[ورقة عمل درس سورة التكاثر](#)

3

[أوراق عمل درس بعثة الرسول ص](#)

4

[أوراق عمل درس المسلم لا يذم الطعام](#)

5

التربية الإسلامية

موقع
المنهج البحرينية
almanahj.com/bh
للفف الثاني الابتدائي
الجزء الثاني



اسم الطالب : _____ .

الصف: الثاني فرقة _____ .

إعداد: أ. وداد علي مطر

موقع
المناهج البحرينية
almanahj.com/bh

ثانيًا :

مجال العقيدة



الدروس:

وحدانية الله
تعالى

سورة الكافرين


الحنفاء

أركان الإسلام



موقع
المناهج البحرينية
almanahj.com/bh

وحدانية الله تعالى





الاسم: _____
 الصف: الثاني فرقة _____
 التاريخ: _____ / _____ / م



مملكة البحرين
 وزارة التربية والتعليم
 مدرسة الوادي الابتدائية للبنين
 قسم نظام فصل

نوع نشاط

تقويمي تدريبي إثرائي علاجي تطويري



تعليمات النشاط

١. قم بطباعة النشاط.
٢. اعتمد على نفسك في حل النشاط.
٣. قم برفع النشاط في المكان المخصص على التيمز.
٤. احتفظ بالنسخة في ملفك الخاص بالمدرسة.

عنوان الدرس: وحدانية الله تعالى .

المادة: التربية الإسلامية

الكفاية: يتعرف بعض أحكام العقيدة الإسلامية .

س١: أضع علامة (✓) أمام العبارة الصحيحة ، وعلامة (✗)

أمام العبارة الخاطئة.



١. الكون كله يسير في نظام واحد . ()
٢. الشهادتان هما اول الركن الأول من أركان الإيمان . ()
٣. وحدانية الله تعالى تعني عبادة الله وحدة ، وترك عبادة الأصنام () .

س٢: اكمل العبارات التالية بكلمات مناسبة :



١. كان العرب قبل الإسلام يعبدون _____ .
٢. الشهادة هي الركن _____ من أركان الإسلام.
٣. أمر الله المسلمين بعبادته وحدة وترك _____ .

○ متابعة

○ جيد

○ جيد جداً

○ ممتاز

نتيجة الطالب

مديرة المدرسة: أ.وفاء آل رحمة

إعداد : أ.وداد مطر



الاسم: _____
 الصف: الثاني فرقة _____
 التاريخ: _____ / _____ / _____ م



مملكة البحرين
 وزارة التربية والتعليم
 مدرسة الوادي الابتدائية للبنين
 قسم نظام فصل

نوع نشاط

تقويمي تدريبي إثرائي علاجي تطويري



تعليمات النشاط

١. قم بطباعة النشاط.
٢. اعتمد على نفسك في حل النشاط.
٣. قم برفع النشاط في المكان المخصص على التيمز.
٤. احتفظ بالنسخة في ملفك الخاص بالمدرسة.

عنوان الدرس: وحدانية الله تعالى .

المادة: التربية الإسلامية

الكفاية: يتعرف بعض أحكام العقيدة الإسلامية .

س ٣ : من صفات الله التي وردت في سورة الإخلاص :

almanahj.com/bh



١. _____
٢. _____
٣. _____

(نشاط تطويري) // باحثي الصغير :

أبحث عن صفات أخرى لله الواحد في الآيتين الأخيرتين من سورة الحشر.

○ متابعة

○ جيد

○ جيد جداً

○ ممتاز

نتيجة الطالب


مديرة المدرسة: أ.وفاء آل رحمة

إعداد : أ.وداد مطر



موقع
المناهج البحرينية
almanahj.com/bh

سورة الكافرون (حفظ)



موقع
المنهج العربي
almanahj.com/bh



عزيمي الطالب افتح الكود لتستمع للسورة .





الاسم: _____
 الصف: الثاني فرقة _____
 التاريخ: _____ / _____ / م



مملكة البحرين
 وزارة التربية والتعليم
 مدرسة الوادي الابتدائية للبنين
 قسم نظام فصل

نوع نشاط

تقويمي تدريبي إثرائي علاجي تطويري



تعليمات النشاط

١. قم بطباعة النشاط.
٢. اعتمد على نفسك في حل النشاط.
٣. قم برفع النشاط في المكان المخصص على التيمز.
٤. احتفظ بالنسخة في ملفك الخاص بالمدرسة.

عنوان الدرس: سورة الكافرون .

المادة: التربية الإسلامية

الكفاية: يتعرف بعض أحكام العقيدة الإسلامية .

س١: أكمل العبارات التالية بكلمات مناسبة :

المناهج البحرينية
 almanahi.gov.bh

(عبادة - ما سواه - الناس)



بعث الله نبيه محمد -ص- إلى _____ جميعًا ، ليهديهم إلى

_____ الله ، وترك عبادة _____ .

س٢: أكمل سورة الكافرون بملء الفراغات فيما يأتي :



قُلْ يَا أَيُّهَا _____ (١) لَا أَعْبُدُ _____ (٢)

وَلَا أَنْتُمْ عَابِدُونَ مَا أَعْبُدُ (٣) وَلَا أَنَا عَابِدٌ مَا عَبَدْتُمْ (٤)

_____ مَا أَعْبُدُ (٥)

_____ (٦)

○ متابعة

○ جيد

○ جيد جداً

○ ممتاز

نتيجة الطالب



الاسم: _____
الصف: الثاني فرقة _____
التاريخ: _____ / _____ / _____ م



مملكة البحرين
وزارة التربية والتعليم
مدرسة الوادي الابتدائية للبنين
قسم نظام فصل

نوع نشاط

تقويمي تدريبي إثرائي علاجي تطويري



تعليمات النشاط

١. قم بطباعة النشاط.
٢. اعتمد على نفسك في حل النشاط.
٣. قم برفع النشاط في المكان المخصص على التيمز.
٤. احتفظ بالنسخة في ملفك الخاص بالمدرسة.

عنوان الدرس: سورة الكافرون .

المادة: التربية الإسلامية

الكفاية: يتعرف بعض أحكام العقيدة الإسلامية .



س ٣ : أوضح سبب نزول سورة الكافرون .



○ متابعة

○ جيد

○ جيد جداً

○ ممتاز

نتيجة الطالب


مديرة المدرسة: أ.وفاء آل رحمة

إعداد : أ.وداد مطر



موقع
المنهج البحرينية
almanahj.com/bh

الْحُنْفَاءُ





الاسم: _____
 الصف: الثاني فرقة _____
 التاريخ: _____ / _____ / م



مملكة البحرين
 وزارة التربية والتعليم
 مدرسة الوادي الابتدائية للبنين
 قسم نظام فصل

نوع نشاط

تقويمي تدريبي إثرائي علاجي تطويري



تعليمات النشاط

١. قم بطباعة النشاط.
٢. اعتمد على نفسك في حل النشاط.
٣. قم برفع النشاط في المكان المخصص على التيمز.
٤. احتفظ بالنسخة في ملفك الخاص بالمدرسة.

عنوان الدرس: الحنفاء .

المادة: التربية الإسلامية

الكفاية: يتعرف بعض أحكام العقيدة الإسلامية .

س١: أضع علامة (✓) أمام العبارة الصحيحة ، وعلامة (✗) أمام العبارة الخاطئة.

المنهج البحرينية
 almanahj.com/bh



١. ورقة بن نوفل هو ابن عم زوج النبي -ص- ميمونة رضي الله عنها. ()

٢. كان زيد بن عمرو بن نفيل يدين بدين إبراهيم عليه السلام. ()

س٢: اكمل العبارات التالية بكلمات مناسبة :

التوحيد - الشرك - إبراهيم عليه السلام - الحنيفة - محمد-ص-



١. _____ هي الميل إلى الإسلام والثبات عليه .

٢. أعظم ما أمر الله تعالى عنه _____ ، وهو أفراد الله تعالى بالعبادة .

٣. أعظم ما نهى الله تعالى عنه _____ ، وهو عدم إفراد الله تعالى بالعبادة .

٤. بشر قس بن ساعده الإيادي بالنبي _____

○ متابعة

○ جيد

○ جيد جداً

○ ممتاز

نتيجة الطالب



الاسم: _____
الصف: الثاني فرقة _____
التاريخ: _____ / _____ / م



مملكة البحرين
وزارة التربية والتعليم
مدرسة الوادي الابتدائية للبنين
قسم نظام فصل

نوع نشاط

تقويمي تدريبي إثرائي علاجي تطويري



تعليمات النشاط

١. قم بطباعة النشاط.
٢. اعتمد على نفسك في حل النشاط.
٣. قم برفع النشاط في المكان المخصص على التيمز.
٤. احتفظ بالنسخة في ملفك الخاص بالمدرسة.

عنوان الدرس: الحنفاء .

المادة: التربية الإسلامية

الكفاية: يتعرف بعض أحكام العقيدة الإسلامية .



س٣: أكتب تعريفاً مبسطاً عن الشخصيات التالية :



١. قس بس ساعدة الأيادي : _____

٢. ورقة بن نوفل : _____

٣. زيد بن عمرو بن نفيل : _____

○ متابعة

○ جيد

○ جيد جداً

○ ممتاز

نتيجة الطالب

مديرة المدرسة: أ.وفاء آل رحمة

إعداد : أ.وداد مطر



الاسم: _____
الصف: الثاني فرقة _____
التاريخ: م / /



مملكة البحرين
وزارة التربية والتعليم
مدرسة الوادي الابتدائية للبنين
قسم نظام فصل

نوع نشاط

تقويمي تدريبي إثرائي علاجي تطويري



تعليمات النشاط

١. قم بطباعة النشاط.
٢. اعتمد على نفسك في حل النشاط.
٣. قم برفع النشاط في المكان المخصص على التيمز.
٤. احتفظ بالنسخة في ملفك الخاص بالمدرسة.

عنوان الدرس: الحنفاء .

المادة: التربية الإسلامية

الكفاية: يتعرف بعض أحكام العقيدة الإسلامية .

س ٤ : باحثي الصغير

بمساعده أحد أكبر منك قم بالبحث عن قصة عمرو بن لحي
الخزاعي ، وكيف أدخل الشرك إلى جزيرة العرب.

○ متابعة

○ جيد

○ جيد جداً

○ ممتاز

نتيجة الطالب


مديرة المدرسة: أ.وفاء آل رحمة

إعداد : أ.وداد مطر

٤

موقع
المناهج البحرينية
almanahj.com/bh

أركان الإسلام





الاسم: _____
 الصف: الثاني فرقة _____
 التاريخ: _____ / _____ / م



مملكة البحرين
 وزارة التربية والتعليم
 مدرسة الوادي الابتدائية للبنين
 قسم نظام فصل

نوع نشاط

تقويمي تدريبي إثرائي علاجي تطويري



تعليمات النشاط

١. قم بطباعة النشاط.
٢. اعتمد على نفسك في حل النشاط.
٣. قم برفع النشاط في المكان المخصص على التيمز.
٤. احتفظ بالنسخة في ملفك الخاص بالمدرسة.

عنوان الدرس: أركان الإسلام .

المادة: التربية الإسلامية

الكفاية: يتعرف بعض أحكام العقيدة الإسلامية .

س١: أضع علامة (✓) أمام العبارة الصحيحة ، وعلامة (✗) أمام العبارة الخاطئة.

المناهج البحرينية
 almanahj.com/bh



١. أركان الإسلام خمسة. ()
٢. أوجب الله الحج على المسلم الفقير. ()
٣. فرض الله على المسلم خمس صلوات في اليوم والليلة. ()
٤. الزكاة يدفعها الفقراء إلى الأغنياء. ()

س٢: ماذا تعني الأركان التالية :



١. الشهادتان :

٢. إيتاء الزكاة :

٣. الحج إلى بيت الله الحرام :

○ متابعة

○ جيد

○ جيد جداً

○ ممتاز

نتيجة الطالب

ثالثاً :

مجال العبادات



الدروس:

أوقات الصلاة

أذكار الصلاة



خطوات الصلاة

مبطلات الصلاة



موقع
المنهج البحرينية
almanahj.com/bl

أوقات الصلاة





الاسم: _____
 الصف: الثاني فرقة _____
 التاريخ: _____ / _____ / م



مملكة البحرين
 وزارة التربية والتعليم
 مدرسة الوادي الابتدائية للبنين
 قسم نظام فصل

نوع نشاط

تقويمي تدريبي إثرائي علاجي تطويري



تعليمات النشاط

١. قم بطباعة النشاط.
٢. اعتمد على نفسك في حل النشاط.
٣. قم برفع النشاط في المكان المخصص على التيمز.
٤. احتفظ بالنسخة في ملفك الخاص بالمدرسة.

عنوان الدرس: أوقات الصلاة .

المادة: التربية الإسلامية

الكفاية: يتعرف بعض أحكام العبادات .

س١: أضع علامة (✓) أمام العبارة الصحيحة ، وعلامة (✗) أمام العبارة الخاطئة.

المنهج البحرينية
 almanahj.com/bh



١. لكل صلاة وقت خاص بها يجب أن تؤديها فيه . ()
٢. وقت صلاة الظهر من مغيب الشفق الأحمر إلى طلوع الفجر. ()
٤. وقت صلاة الفجر من طلوع الفجر إلى طلوع الشمس. ()

س٢: أكمل الجدول التالي :



إلى	من	الصلاة
_____	_____	الفجر
_____	_____	الظهر
_____	_____	العصر
_____	_____	المغرب
_____	_____	العشاء

○ متابعة

○ جيد

○ جيد جداً

○ ممتاز

نتيجة الطالب

مديرة المدرسة: أ.وفاء آل رحمة

إعداد : أ.وداد مطر



الاسم: _____
الصف: الثاني فرقة _____
التاريخ: _____ / _____ / _____ م



مملكة البحرين
وزارة التربية والتعليم
مدرسة الوادي الابتدائية للبنين
قسم نظام فصل

نوع نشاط

تقويمي تدريبي إثرائي علاجي تطويري



تعليمات النشاط

١. قم بطباعة النشاط.
٢. اعتمد على نفسك في حل النشاط.
٣. قم برفع النشاط في المكان المخصص على التيمز.
٤. احتفظ بالنسخة في ملفك الخاص بالمدرسة.

عنوان الدرس: أوقات الصلاة .

المادة: التربية الإسلامية

الكفاية: يتعرف بعض أحكام العبادات .



س٣: ماذا تعني المفردات التالية :
المنهج البحرينية
almanahj.com/bh



١. زوال الشمس : _____

٢. الشغف الأحمر : _____

٣. الفجر : _____

○ متابعة

○ جيد

○ جيد جداً

○ ممتاز

نتيجة الطالب


مديرة المدرسة: أ.وفاء آل رحمة

إعداد : أ.وداد مطر



موقع
المنهج البحرينية
almanahj.com/bh

أذكار الصلاة





الاسم: _____
 الصف: الثاني فرقة _____
 التاريخ: _____ / _____ / م



مملكة البحرين
 وزارة التربية والتعليم
 مدرسة الوادي الابتدائية للبنين
 قسم نظام فصل

نوع نشاط

تقويمي تدريبي إثرائي علاجي تطويري



تعليمات النشاط

١. قم بطباعة النشاط.
٢. اعتمد على نفسك في حل النشاط.
٣. قم برفع النشاط في المكان المخصص على التيمز.
٤. احتفظ بالنسخة في ملفك الخاص بالمدرسة.


عنوان الدرس: أذكار الصلاة .

المادة: التربية الإسلامية

الكفاية: يتعرف بعض أحكام العبادات .

س١: أرتب ألفاظ التشهد بكتابة الأرقام من ١ إلى ٨ فيما يأتي :

موقع
 المناهج البحرينية
 almanahj.com/bh



- () السلام علينا .
- () السلام عليك أيها النبي .
- () التحيات المباركات .
- () أشهد أن لا إله إلا الله .
- () الصلوات الطيبات لله .
- () وعلى عباد الله الصالحين .
- () وأشهد أن محمدًا رسول الله .
- () ورحمه الله وبركاته .

س٢: كمل الفراغات الآتية :



اللهم صل على محمد ، _____

، إنك حميد مجيد.

○ متابعة

○ جيد

○ جيد جداً



○ ممتاز

نتيجة الطالب



موقع
المنهاج البحرينية
almanahi.com/bh

خطوات الصلاة





الاسم: _____
 الصف: الثاني فرقة _____
 التاريخ: _____ / _____ / _____ م



مملكة البحرين
 وزارة التربية والتعليم
 مدرسة الوادي الابتدائية للبنين
 قسم نظام فصل

نوع نشاط

تقويمي تدريبي إثرائي علاجي تطويري



تعليمات النشاط

١. قم بطباعة النشاط.
٢. اعتمد على نفسك في حل النشاط.
٣. قم برفع النشاط في المكان المخصص على التيمز.
٤. احتفظ بالنسخة في ملفك الخاص بالمدرسة.

عنوان الدرس: خطوات الصلاة .

المادة: التربية الإسلامية

الكفاية: يتعرف بعض أحكام العبادات .

س ١: اختر الإجابة الصحيحة :



١. تكبيرة الإحرام _____ قراءة الفاتحة .

(قبل / بعد)

٢. قراءة الفاتحة _____ قراءة دعاء الاستفتاح .

(قبل / بعد)



س ٢: أرتب أعمال الصلاة بوضع رقم تحت كل عمل فيما يأتي :



()



()



()



()



()



()



()



()



()



()



()



○ متابعة

○ جيد

○ جيد جداً

○ ممتاز

نتيجة الطالب


مديرة المدرسة: أ. وفاء آل رحمة

إعداد: أ. واداد مطر



موقع
المنهاج البحرينية
almanahi.com/bh

مبطلات الصلاة





الاسم: _____
 الصف: الثاني فرقة _____
 التاريخ: _____ / _____ / م



مملكة البحرين
 وزارة التربية والتعليم
 مدرسة الوادي الابتدائية للبنين
 قسم نظام فصل

نوع نشاط

تقويمي تدريبي إثرائي علاجي تطويري



تعليمات النشاط

1. قم بطباعة النشاط.
2. اعتمد على نفسك في حل النشاط.
3. قم برفع النشاط في المكان المخصص على التيمز.
4. احتفظ بالنسخة في ملفك الخاص بالمدرسة.

عنوان الدرس: مبطلات الصلاة .

المادة: التربية الإسلامية

الكفاية: يتعرف بعض أحكام العبادات .

س ١: أضع علامة (✓) أمام العبارة الصحيحة ، وعلامة (✗) أمام العبارة الخاطئة.

موقع
 المناهج البحرينية
 almanahj.com/bh



١. صلى محمد دون أن يتوضأ. ()
٢. أعادت سارة صلاتها التي ضحكت فيها. ()
٣. صلى رجل كاشف عن الرأس. ()
٤. أكل يوسف وهو يصلي. ()

س ٢: مبطلات الصلاة كثيرة ، منها :



١. _____
٢. _____
٣. _____
٤. _____
٥. _____

○ متابعة

○ جيد

○ جيد جداً

○ ممتاز

نتيجة الطالب

مديرة المدرسة: أ.وفاء آل رحمة

إعداد : أ.وداد مطر

رابعًا :

مجال السيرة النبوية



الدروس:

الدعوة السرية

الدعوة الجهرية


عموم رسالة سيدنا
محمد -ص-

سورة النصر



موقع
المناهج البحرينية
almanah.com/bh

الدعوة السرية





الاسم: _____
 الصف: الثاني فرقة _____
 التاريخ: _____ / _____ / م



مملكة البحرين
 وزارة التربية والتعليم
 مدرسة الوادي الابتدائية للبنين
 قسم نظام فصل

نوع نشاط

تقويمي تدريبي إثرائي علاجي تطويري



تعليمات النشاط

1. قم بطباعة النشاط.
2. اعتمد على نفسك في حل النشاط.
3. قم برفع النشاط في المكان المخصص على التيمز.
4. احتفظ بالنسخة في ملفك الخاص بالمدرسة.

عنوان الدرس: الدعوة السرية .

المادة: التربية الإسلامية

الكفاية: يستخلص مواطن القدرة من سيرة الرسول -ص- .

س 1: أضع علامة (✓) أمام العبارة الصحيحة ، وعلامة (✗) أمام العبارة الخاطئة.

موقع
 المناهج البحرينية
 almanahj.com/bh



1. أول من أسلم من الصبيان هو علي بن أبي طالب . ()
2. استمرت الدعوة السرية ٤ سنوات . ()
3. كان الرسول ص يجتمع سرًا بأتباعه في دار الأرقم . ()

س 2: أملأ الفراغ بالكلمات المناسبة فيما يأتي:



1. أول من أسلم من الرجال _____ .
2. أول من أسلم من النساء _____ .
3. أول من أسلم من الموالى _____ .

س 3: صغيري الجميل قم بالبحث عن الأرقم بن أبي الأرقم.



متابعة ○

جيد ○

جيد جداً ○

ممتاز ○

نتيجة الطالب


مديرة المدرسة: أ.وفاء آل رحمة

إعداد : أ.وداد مطر

٢

موقع
المنهج البحرينية
almanak.com/bh

الدعوة الجهرية





الاسم: _____
 الصف: الثاني فرقة _____
 التاريخ: _____ / _____ / م



مملكة البحرين
 وزارة التربية والتعليم
 مدرسة الوادي الابتدائية للبنين
 قسم نظام فصل

نوع نشاط

تقويمي تدريبي إثرائي علاجي تطويري



تعليمات النشاط

١. قم بطباعة النشاط.
٢. اعتمد على نفسك في حل النشاط.
٣. قم برفع النشاط في المكان المخصص على التيمز.
٤. احتفظ بالنسخة في ملفك الخاص بالمدرسة.

عنوان الدرس: الدعوة الجهرية .

المادة: التربية الإسلامية

الكفاية: يستخلص مواطن القدرة من سيرة الرسول -ص- .

س١: أضع علامة (✓) أمام العبارة الصحيحة ، وعلامة (✗) أمام العبارة الخاطئة.

١. استجاب أبوطالب لطلب قريش بمنع الرسول ص من دعوته . ()

٢. الصفا مكان مرتفع قرب الكعبة الشريفة . ()

٣. ألحقت قريش الأذى بالرسول ص وأتباعه . ()

س٢: أكتب الآية التي نزلت على الرسول -ص- تأمره بالجهر بالدعوة .



س٣: فكرا بطل : لماذا تدرج النبي -ص- في دعوة قومه من السر إلى الجهر ؟



○ متابعة

○ جيد

○ جيد جداً

○ ممتاز

نتيجة الطالب

مديرة المدرسة: أ.وفاء آل رحمة


إعداد : أ.وداد مطر



موقع
المناهج البحرينية
almanahj.com/bh

عموم رسالة سيدنا

محمد - ص -





الاسم: _____
 الصف: الثاني فرقة _____
 التاريخ: _____ / _____ / م



مملكة البحرين
 وزارة التربية والتعليم
 مدرسة الوادي الابتدائية للبنين
 قسم نظام فصل

نوع نشاط

تقويمي تدريبي إثرائي علاجي تطويري



تعليمات النشاط


١. قم بطباعة النشاط.
٢. اعتمد على نفسك في حل النشاط.
٣. قم برفع النشاط في المكان المخصص على التيمز.
٤. احتفظ بالنسخة في ملفك الخاص بالمدرسة.

عنوان الدرس: عموم رسالة سيدنا محمد -ص- .

المادة: التربية الإسلامية

الكفاية: يستخلص مواطن القدرة من سيرة الرسول -ص- .

س ١: اختر الإجابة الصحيحة .



١. بعث سيدنا محمدًا -ص- _____

(للعرب فقط / للناس جميعًا)


٢. سيدنا _____ عليه السلام هو خاتم الأنبياء والمرسلين.

(محمد / موسى)

٣. الكتاب الذي أنزل على نبينا محمد -ص- _____

(الإنجيل / القرآن)

س ٢: أعبر عن الصورة الآتية بجملة مفيدة ، ثم ألونها .



○ متابعة

○ جيد

○ جيد جداً

○ ممتاز

نتيجة الطالب


مديرة المدرسة: أ.وفاء آل رحمة

إعداد : أ.وداد مطر



موقع
المنهج البحرينية
almanaj.com/bh

سورة النصر (حفظ)





عزيمي الطالب افتح الكود لتستمع للسورة .



صغيري الجميل :
قم بفتح الكود لحل النشاط التدريبي
الخاص بالسورة .

موقع
المنهج العربي
almanahj.com/en



خامسًا :

موقع
المنهج البحرينية
almanahj.com.bh

مجال الأخلاق والتهذيب



الدروس:

الإحسان إلى
الجيران

موقع
المنهج البحريني
almanahj.com/bh

آداب المسجد

آداب النوم
والاستيقاظ



موقع
المنهج البحرينية
almanahj.com/1h

الإحسان إلى الجيران





الاسم: _____
 الصف: الثاني فرقة _____
 التاريخ: _____ / _____ / م



مملكة البحرين
 وزارة التربية والتعليم
 مدرسة الوادي الابتدائية للبنين
 قسم نظام فصل

نوع نشاط

تقويمي تدريبي إثرائي علاجي تطويري



تعليمات النشاط

١. قم بطباعة النشاط.
٢. اعتمد على نفسك في حل النشاط.
٣. قم برفع النشاط في المكان المخصص على التيمز.
٤. احتفظ بالنسخة في ملفك الخاص بالمدرسة.

عنوان الدرس: الإحسان إلى الجار .

المادة: التربية الإسلامية

الكفاية : يبين أثر الالتزام بالأخلاق والآداب الإسلامية المقررة .

س١: أضع علامة (✓) أمام العبارة الصحيحة ، وعلامة (✗) أمام العبارة الخاطئة.

المناهج البحرينية
 almanahj.com/bh



١. أشاجر مع أولاد الجيران . ()
٢. أرمي الفضلات أمام منزل جارنا . ()
٣. أسبب ضوضاء لإزعاج الجيران . ()
٤. مرض ابن جارنا ، ولم أزره . ()

س٢: مظاهر الإحسان كثيرة ، منها :



١. _____
٢. _____
٣. _____
٤. _____
٥. _____

○ متابعة

○ جيد

○ جيد جداً

○ ممتاز

نتيجة الطالب

مديرة المدرسة: أ.وفاء آل رحمة

إعداد : أ.وداد مطر



الاسم: _____
الصف: الثاني فرقة _____
التاريخ: _____ / _____ / _____ م



مملكة البحرين
وزارة التربية والتعليم
مدرسة الوادي الابتدائية للبنين
قسم نظام فصل

نوع نشاط

تقويمي تدريبي إثرائي علاجي تطويري



تعليمات النشاط

١. قم بطباعة النشاط.
٢. اعتمد على نفسك في حل النشاط.
٣. قم برفع النشاط في المكان المخصص على التيمز.
٤. احتفظ بالنسخة في ملفك الخاص بالمدرسة.

عنوان الدرس: الإحسان إلى الجار .

المادة: التربية الإسلامية

الكفاية : يبين أثر الالتزام بالأخلاق والآداب الإسلامية المقررة .

فكر يا بطل :
ما الفوائد المترتبة على الإحسان إلى الجيران وحفظ حقوقهم ؟

○ متابعة

○ جيد

○ جيد جداً

○ ممتاز

نتيجة الطالب


مديرة المدرسة: أ.وفاء آل رحمة

إعداد : أ.وداد مطر



موقع
المناهج البحرينية
almanahj.com/bh

آداب المسجد





الاسم: _____
الصف: الثاني فرقة _____
التاريخ: _____ / _____ / _____ م



مملكة البحرين
وزارة التربية والتعليم
مدرسة الوادي الابتدائية للبنين
قسم نظام فصل

نوع نشاط

تقويمي تدريبي إثرائي علاجي تطويري



تعليمات النشاط

١. قم بطباعة النشاط.
٢. اعتمد على نفسك في حل النشاط.
٣. قم برفع النشاط في المكان المخصص على التيمز.
٤. احتفظ بالنسخة في ملفك الخاص بالمدرسة.

عنوان الدرس: آداب المسجد .

المادة: التربية الإسلامية

الكفاية : يبين أثر الالتزام بالأخلاق والآداب الإسلامية المقررة .



س١: أكتب دعاء دخول المسجد .



س٢: أكتب دعاء الخروج من المسجد .



س٣ : عدد ثلاثة آداب من آداب المسجد .



○ متابعة

○ جيد

○ جيد جداً

○ ممتاز

نتيجة الطالب


مديرة المدرسة: أ.وفاء آل رحمة

إعداد : أ.وداد مطر



موقع
المنهاج البحرينية
almanahj.com/bh

آداب النوم والاستيقاظ





الاسم: _____
 الصف: الثاني فرقة _____
 التاريخ: _____ / _____ / م



مملكة البحرين
 وزارة التربية والتعليم
 مدرسة الوادي الابتدائية للبنين
 قسم نظام فصل

نوع نشاط

تقويمي تدريبي إثرائي علاجي تطويري



تعليمات النشاط

١. قم بطباعة النشاط.
٢. اعتمد على نفسك في حل النشاط.
٣. قم برفع النشاط في المكان المخصص على التيمز.
٤. احتفظ بالنسخة في ملفك الخاص بالمدرسة.

عنوان الدرس: آداب النوم والاستيقاظ .

المادة: التربية الإسلامية

الكفاية : يبين أثر الالتزام بالأخلاق والآداب الإسلامية المقررة .



س١: أكتب دعاء النوم ودعاء الاستيقاظ .
 الموقع
 المناهج البحرينية
 almanahj.com/bh



س٢ : ماذا يفعل المسلم إذا أراد النوم ؟



أفكر : ما فوائد النوم المبكر لصحة جسم الإنسان؟



○ متابعة

○ جيد

○ جيد جداً

○ ممتاز

نتيجة الطالب

مديرة المدرسة: أ.وفاء آل رحمة

إعداد : أ.وداد مطر