

تم تحميل هذا الملف من موقع المناهج البحرينية



* للحصول على أوراق عمل لجميع الصفوف وجميع المواد اضغط هنا

<https://almanahj.com/bh>

* للحصول على أوراق عمل لجميع مواد الصف الثاني اضغط هنا

<https://almanahj.com/bh/2>

* للحصول على جميع أوراق الصف الثاني في مادة علوم ولجميع الفصول, اضغط هنا

<https://almanahj.com/bh/2science>

* للحصول على أوراق عمل لجميع مواد الصف الثاني في مادة علوم الخاصة بـ الفصل الثاني اضغط هنا

<https://almanahj.com/bh/2science2>

* لتحميل كتب جميع المواد في جميع الفصول للـ الصف الثاني اضغط هنا


<https://almanahj.com/bh/grade2>

[almanahjbhbot/me.t//:https](https://t.me/almanahjbhbot)

للتحدث إلى بوت على تلغرام: اضغط هنا

كيف نحجب أنفسنا من الطقس؟

العواصف والصواعق والبرق	الشمس
<ul style="list-style-type: none"> أتجنب الأماكن المفتوحة . أبتعد عن الماء حتى لا أصعب بصعقة كهربائية . لا أقف تحت الشجر ، لكي لا تقع علي . أبقي داخل البيت ، حتى لا أتعرض للأخطار . 	<ul style="list-style-type: none"> عدم الخروج من البيت ظهرا . ألبس نظارة شمسية . أشرب الماء . ألبس ملابس خفيفة وأحمل مظلة .



- أكتب فقرة تتحدث عن دورة الماء ، مع الرسم .
- أصمم مطوية تتضمن طرق الوقاية من من العواصف .

أرتب دورة الماء من (١-٤) ، ثم أرسمها .

يسقط الماء من الغيوم على شكل مطر أو برد أو ثلج .

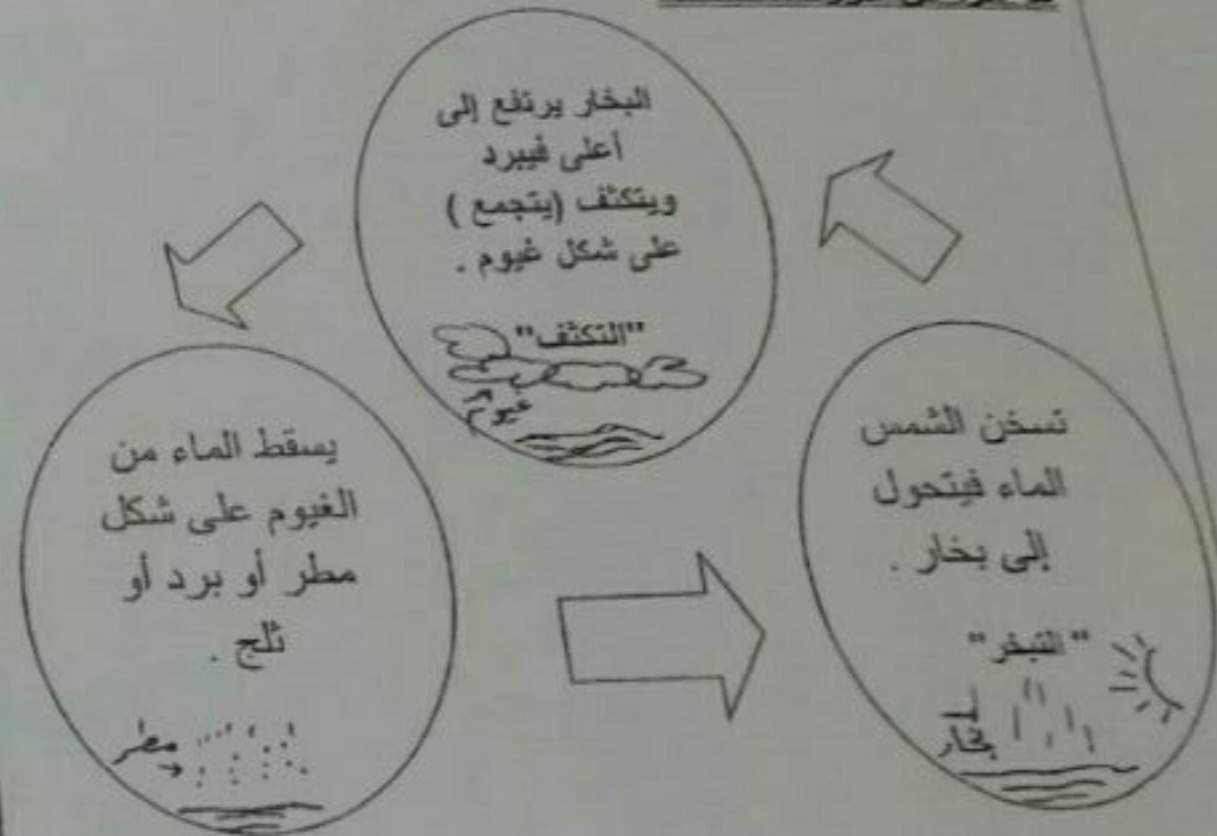
تسخن الشمس الماء فيتحول إلى بخار .

يرتفع البخار إلى أعلى فيبرد ويتكثف على شكل غيوم .

دورة الماء

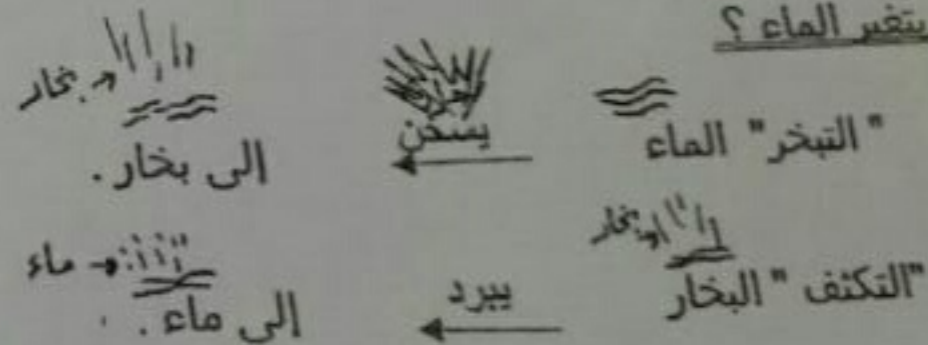
المراحل التي يمر بها الماء بصورة مستمرة .

ما مراحل دورة الماء؟

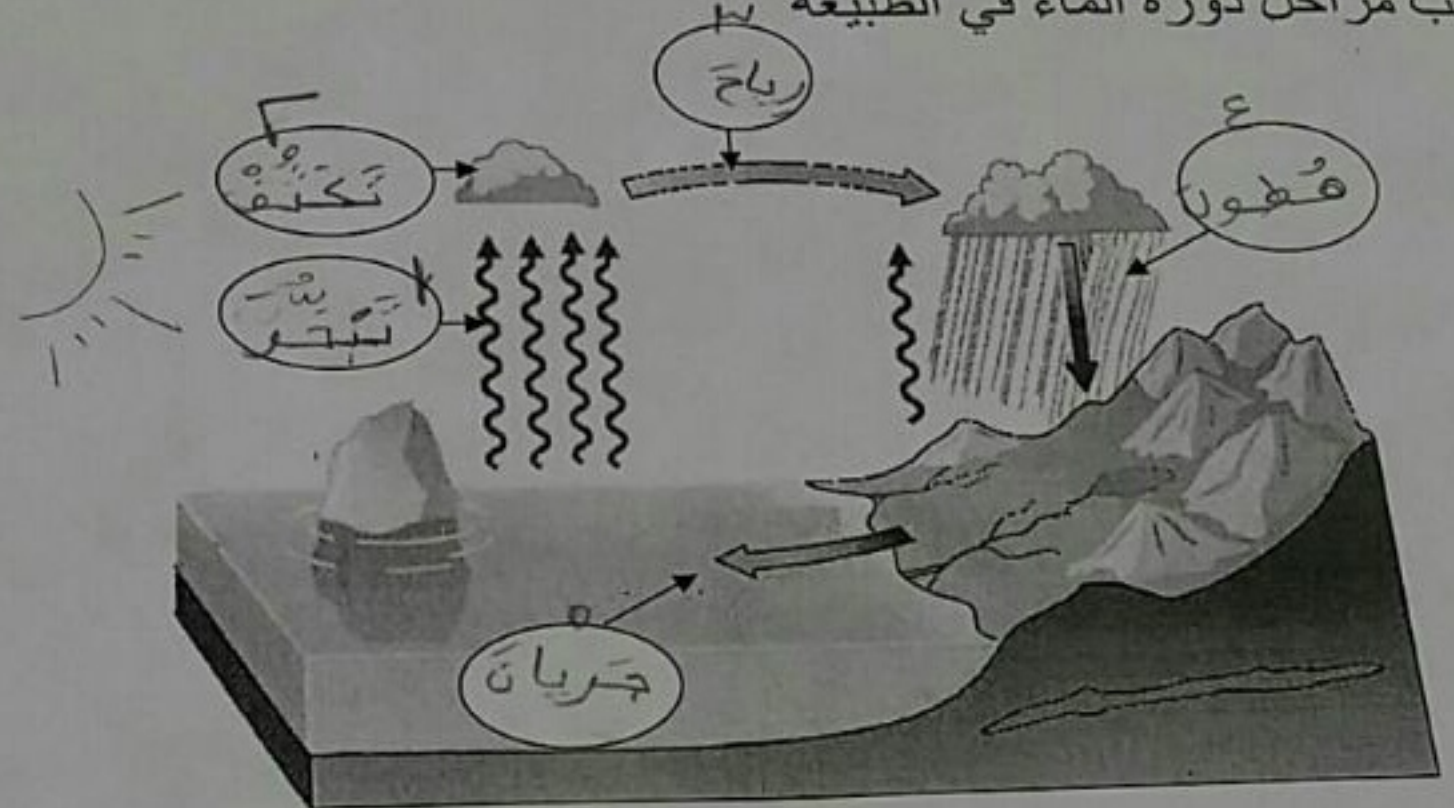


هل الماء يتغير؟ نعم ، يتغير .

كيف يتغير الماء؟



اكتب مراحل دورة الماء في الطبيعة



ارسم مخطط دورة الماء في الطبيعة

