

تم تحميل هذا الملف من موقع المناهج البحرينية



## الملف نشاط تدريبي

[موقع المناهج](#) ← [الصف الثاني](#) ← [تربية اسلامية](#) ← [الفصل الثاني](#) ← [الملف](#)

## روابط مواقع التواصل الاجتماعي بحسب الصف الثاني



## روابط مواد الصف الثاني على تلغرام

[الرياضيات](#)

[اللغة الانجليزية](#)

[اللغة العربية](#)

[التربية الاسلامية](#)

## المزيد من الملفات بحسب الصف الثاني والمادة تربية اسلامية في الفصل الثاني

<a href="#">مذكرة التربية الإسلامية</a>	1
<a href="#">مذكرة التربية الإسلامية الجزء الثاني</a>	2
<a href="#">نشاط تدريبي وحدانية الله</a>	3
<a href="#">شرح درس وحدانية الله</a>	4
<a href="#">كتاب الطالب</a>	5



الاسم: \_\_\_\_\_  
الصف: الثاني فرقة \_\_\_\_\_  
التاريخ: \_\_\_\_\_ / \_\_\_\_\_ / م



مملكة البحرين  
وزارة التربية والتعليم  
مدرسة الوادي الابتدائية للبنين  
قسم نظام فصل

## نوع نشاط

تقويمي  تدريبي  إثرائي  علاجي  تطويري

## تعليمات النشاط

1. قم بطباعة النشاط.
2. اعتمد على نفسك في حل النشاط.
3. قم برفع النشاط في المكان المخصص على التيمز.
4. احتفظ بالنسخة في ملفك الخاص بالمدرسة.

alManahj.com/bh

عنوان الدرس: أذكار الصلاة .

المادة: التربية الإسلامية

الكفاية: يتعرف بعض أحكام العبادات .

س ١: أرتب ألفاظ التشهد بكتابة الأرقام من ١ إلى ٨ فيما يأتي :



- ( ) السلام علينا .
- ( ) السلام عليك أيها النبي .
- ( ) التحيات المباركات .
- ( ) أشهد أن لا إله إلا الله .
- ( ) الصلوات الطيبات لله .
- ( ) وعلى عباد الله الصالحين .
- ( ) وأشهد أن محمداً رسول الله .
- ( ) ورحمه الله وبركاته .

س ٢: كمل الفراغات الآتية :



اللهم صل على محمد ، \_\_\_\_\_

\_\_\_\_\_ ، إنك حميد مجيد.

○ متابعة

○ جيد

○ جيد جداً

○ ممتاز

نتيجة الطالب

مديرة المدرسة: أ.وفاء آل رحمة

إعداد : أ.وداد مطر





الاسم: \_\_\_\_\_  
الصف: الثاني فرقة \_\_\_\_\_  
التاريخ: / / م



مملكة البحرين  
وزارة التربية والتعليم  
مدرسة الوادي الابتدائية للبنين  
قسم نظام فصل

## نوع نشاط

تقويمي  تدريبي  إثرائي  علاجي  تطويري

## تعليمات النشاط

1. قم بطباعة النشاط.
2. اعتمد على نفسك في حل النشاط.
3. قم برفع النشاط في المكان المخصص على التيمز.
4. احتفظ بالنسخة في ملفك الخاص بالمدرسة.

عنوان الدرس: خطوات الصلاة. alManahj.com

المادة: التربية الإسلامية

الكفاية: يتعرف بعض أحكام العبادات .

## س 1: اختر الإجابة الصحيحة :

1. تكبيرة الإحرام \_\_\_\_\_ قراءة الفاتحة .  
( قبل / بعد )

2. قراءة الفاتحة \_\_\_\_\_ قراءة دعاء الاستفتاح .  
( قبل / بعد )



## س 2: أرتب أعمال الصلاة بوضع رقم تحت كل عمل فيما يأتي :



( )



( )



( )




( )




( )



( )



( )



( )



( )



( )



( )



○ متابعة

○ جيد

○ جيد جداً


○ ممتاز

نتيجة الطالب



الكفاية: يستخلص مواطن القدرة من سيرة الرسول -ص- .

س ١: أضع علامة ( ✓ ) أمام العبارة الصحيحة ، وعلامة ( ✗ ) أمام العبارة الخاطئة.



١. استجاب أبوطالب لطلب قريش بمنع الرسول ص من دعوته. ( )

٢. الصفا مكان مرتفع قرب الكعبة الشريفة. ( )

٣. ألحقت قريش الأذى بالرسول ص وأتباعه. ( )

س ٢: أكتب الآية التي نزلت على الرسول -ص- تأمره بالجهر بالدعوة .



س ٣: فكرا يا بطل : لماذا تدرج النبي -ص- في دعوة قومه من السر إلى الجهر؟



○ متابعة

○ جيد

○ جيد جداً

○ ممتاز

نتيجة الطالب





الاسم: \_\_\_\_\_  
الصف: الثاني فرقة \_\_\_\_\_  
التاريخ: م / /



مملكة البحرين  
وزارة التربية والتعليم  
مدرسة الوادي الابتدائية للبنين  
قسم نظام فصل

## نوع نشاط

تقويمي تدريبي إثرائي علاجي تطويري



## تعليمات النشاط

1. قم بطباعة النشاط.
2. اعتمد على نفسك في حل النشاط.
3. قم برفع النشاط في المكان المخصص على التيمز.
4. احتفظ بالنسخة في ملفك الخاص بالمدرسة.

عنوان الدرس: الإحسان إلى الجار. alManahj.com

المادة: التربية الإسلامية

الكفاية : يبين أثر الالتزام بالأخلاق والآداب الإسلامية المقررة .

س ١: أضع علامة ( ✓ ) أمام العبارة الصحيحة ، وعلامة ( ✗ ) أمام العبارة الخاطئة.



1. أتشاجر مع أولاد الجيران. ( )
2. أرمي الفضلات أمام منزل جارنا. ( )
3. أسبب ضوضاء لإزعاج الجيران. ( )
4. مرض ابن جارنا ، ولم أزره. ( )

س ٢: مظاهر الإحسان كثيرة ، منها :



١.

٢.

٣.

٤.

٥.



## الاحسان إلى الجار

رتب :

( اليوم الآخر ، من كان يؤمن بالله ، فليحسن إلى جاره )

تم تحميل هذا الملف من

رقع النماذج العربية

أضع علامة ( ✓ ) أمام العبارة الصحيحة ز علامة ( X ) أمام العبارة الخاطئة: alMar

- 1\_ نشارك جيراننا أفراحهم وأحزانهم ( )
- 2\_ أرفع صوت المذياع حتى يسمعه الجيران ( )
- 3\_ أرمي الفضلات أمام منزل الجيران ( )
- 4\_ أزور جارنا المريض واقدم له هدية ( )
- 5\_ أتشاجر مع أولاد الجيران ( )
- 6\_ أتعاون مع جيراننا لما فيه خير للجميع ( )

صل:

- |                                  |                |
|----------------------------------|----------------|
| 1_ نواسي جيراننا في              | 2_ لجيراننا    |
| 2_ نزور جيراننا في               | 3_ مصابهم .    |
| 3_ نقدم الهدايا                  | 4_ المناسبات . |
| 4_ نتعاون مع جيراننا لما فيه خير | 5_ الجميع .    |

ضع علامة على التصرف الصحيح:



الاسم:..... الصف: الثاني / تاريخ:.....	خطوات الصلاة نشاط تدريبي	مملكة البحرين وزارة التربية والتعليم مدرسة مدينة حمد الابتدائية للبنات
الكفاية: تتعرف بعض أحكام العبادات.		

## 1- أضع علامة (√) أمام العبارة الصحيحة وعلامة (x) أمام العبارة الخاطئة.

- 1- للصلاة أقوال وأفعال تؤدي بها ( ) .
- 2- المسلم يصلي الصلوات وقتما يشاء ( ) .
- 3- المسلم يصلي الصلاة في أوقاتها ( ) .

## 2- أملأ الفراغ بوضع كلمة ( قبل ) أو ( بعد ) فيما يأتي:

- 1- تكبيرة الإحرام ..... قراءة الفاتحة.
- 2- قراءة الفاتحة ..... قراءة دعاء الاستفتاح.
- 3- السجود ..... الركوع.
- 4- قراءة التشهد ..... قراءة الصلاة  
الابراهيمية.

## 3- أرسم نفسي وأنا أصلي مرتدياً ثوب الصلاة:

إعداد: أ. مريم علي يعقوب	رأيي في النشاط: ☺ ☹
المديرة المساعدة: أ. علياء الدوسري	مديرة المدرسة: أ. أفنان محمد أمين