

تم تحميل هذا الملف من موقع المناهج البحرينية



الملف نشاط تدريبي أنا أقرأ

[موقع المناهج](#) ⇐ ⇐ [الصف الثاني](#) ⇐ [لغة عربية](#) ⇐ [الفصل الأول](#)

روابط مواقع التواصل الاجتماعي بحسب الصف الثاني



روابط مواد الصف الثاني على تلغرام

[الرياضيات](#)

[اللغة الانجليزية](#)

[اللغة العربية](#)

[التربية الاسلامية](#)



المزيد من الملفات بحسب الصف الثاني والمادة لغة عربية في الفصل الأول

<a href="#">كتاب الطالب الجزء الأول</a>	1
<a href="#">كتاب التدريبات اللغوية الجزء الأول</a>	2
<a href="#">اختبارات تقويمية</a>	3
<a href="#">ورقة عمل للقراءة (التاء المفتوحة والتاء المربوطة)</a>	4
<a href="#">نشاطات تقويمية</a>	5

المادة: اللغة العربية

التاريخ: / / م

١- أنا أكمل أسماء الألعاب الشعبية:



المادة: اللغة العربية

التاريخ: / / م

## اللاعب الماهر

في مساء يوم الجمعة ذهب أحمد مع أسرته إلى بيت جده، فالتقى سلمان وراشداً وجاسماً أبناء عمه، فقال لهم أحمد: " ما رأيكم أن نلعب لعبة الدوامة؟"

فرح الأطفال بهذه الفكرة، وذهبوا إلى ظل شجرة كبيرة في حديقة المنزل، فلعب أحمد خيطاً قطنياً على دوامة خشبية مزينة بخطوط ملونة، ورماها بقوة، وسحب الخيط؛ فدارت الدوامة بسرعة كبيرة، واختفت الخطوط الملونة من شدة الدوران.

ثم لعب أحمد الخيط حول مسمار الدوامة، ورفعها بخفة ورشاقة، ووضعها على راحة يده، فواصلت الدوامة الدوران بسرعة، واشتد إعجاب الأطفال بمهارة أحمد، فقال سلمان: " يا لك من لاعب ماهر يا أحمد!" ثم تداول الأطفال اللعب، وهم في فرح وسرور.

التاريخ: / / م

المادة: اللغة العربية

١٠



٣- اكتب ثلاث كلمات جديدة تعلمتها ثم اكتب جمع هذه الكلمات:

الكلمة	جمع الكلمة
.....	.....
.....	.....
.....	.....

٤- اكتب كلمتين تعلمتهما وضعهما في جملة مفيدة:

الكلمة	الجملة
.....	.....
.....	.....

٥- ماذا تعلمت من القصة التي قرأتها؟

٦- تخيل وارسم الشخصية التي أعجبك في القصة؟

اسم الشخصية:

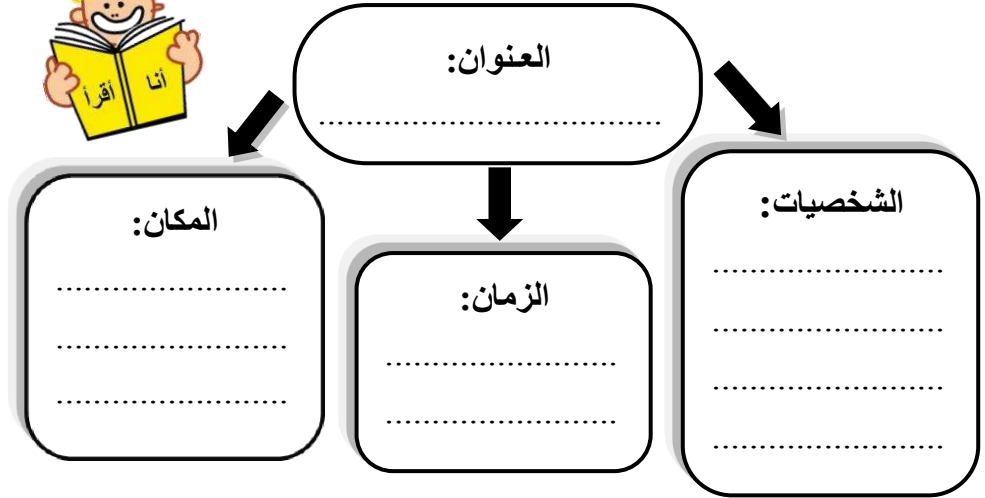
.....

التاريخ: / / م

المادة: اللغة العربية



٢- أنا أكمل خريطة القصة التي قرأتها:



٢- استخراج من القصة التي قرأتها كلمات تحتوي على:

تنوين بالفتح ( َ )	تنوين بالضم ( ُ )	تنوين بالكسر ( ِ )
.....	.....	.....
.....	.....	.....

تاء مفتوحة ( ت )	تاء مربوطة ( ة / ة )	الشدة
.....	.....	.....
.....	.....	.....

هذا النشاط:  يعجبني  لا يعجبني