

تم تحميل هذا الملف من موقع المناهج البحرينية



*للحصول على أوراق عمل لجميع الصفوف وجميع المواد اضغط هنا

<https://almanahj.com/bh>

* للحصول على أوراق عمل لجميع مواد الصف الثاني اضغط هنا

<https://almanahj.com/bh/2>

* للحصول على جميع أوراق الصف الثاني في مادة لغة انجليزية ولجميع الفصول, اضغط هنا

<https://almanahj.com/bh/2english>

* للحصول على أوراق عمل لجميع مواد الصف الثاني في مادة لغة انجليزية الخاصة بـ الفصل الثاني اضغط هنا

<https://almanahj.com/bh/2english2>

* لتحميل كتب جميع المواد في جميع الفصول للـ الصف الثاني اضغط هنا

<https://almanahj.com/bh/grade2>

[almanahjbhbot/me.t//:https](https://t.me/almanahjbhbot)

للتحدث إلى بوت على تلغرام: اضغط هنا




Unit 7- Lesson 3

P 66

Dinnertime!

Family and Friend 2
Grade 2



Objectives

- 1- Identify five drinks (names).
- 2- Recognise five drinks (pictures).



Listen, point and repeat.



Milk




Juice



Water




Hot
chocolate



Tea




Read, point and repeat.



Milk



Read, point and repeat.




وزارة التعلّم والتعليم
Ministry of Education



Juice

Read, point and repeat.




وزارة التربية والتعليم
Ministry of Education



Water

Read, point and repeat.




وزارة التربية والتعليم
Ministry of Education



Hot chocolate

Read, point and repeat.



Tea

Let's practice!

Get your white boards and markers!



Look at the picture and write the correct answer on your mini-board.




water

milk



Look at the picture and write the correct answer on your mini-board.




وزارة التعليم
Ministry of Education



juice

hot chocolate

Look at the picture and write the correct answer on your mini-board.



وزارة التعليم
Ministry of Education



water

milk

Look at the picture and write the correct answer on your mini-board.



وزارة التربية والتعليم
Ministry of Education

tea

hot chocolate

Look at the picture and write the correct answer on your mini-board.




وزارة التعليم
Ministry of Education




tea

juice



Open your **Workbook** page **64**.
Answer questions 1 and 2.





Q1 - Model Answer

1. hot chocolate

2. water

3. milk

4. tea

5. juice

Q2 - Model Answer





1. milk

2. hot chocolate

3. juice

Don't forget to answer the questions
in the **practice** PPT for **L3**.





End of the lesson

Good job dear!

