

تم تحميل هذا الملف من موقع المناهج البحرينية



* للحصول على أوراق عمل لجميع الصفوف وجميع المواد اضغط هنا

<https://almanahj.com/bh>

* للحصول على أوراق عمل لجميع مواد الصف الثاني اضغط هنا

<https://almanahj.com/bh/2>

* للحصول على جميع أوراق الصف الثاني في مادة لغة عربية ولجميع الفصول, اضغط هنا

<https://almanahj.com/bh/2arabic>

* للحصول على أوراق عمل لجميع مواد الصف الثاني في مادة لغة عربية الخاصة بـ الفصل الأول اضغط هنا

<https://almanahj.com/bh/2arabic1>

* لتحميل كتب جميع المواد في جميع الفصول للـ الصف الثاني اضغط هنا

<https://almanahj.com/bh/grade2>


* لتحميل جميع ملفات المدرس ساره أبو مليح اضغط هنا

[almanahjbhbot/me.t//:https](https://t.me/almanahjbhbot)



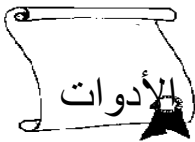
للتحدث إلى بوت على تلغرام: اضغط هنا

ضع التاء المناسبة يا ذكي:

ذهب..... سار.... إلى المدرس..... والتق...
بصديقاتها فاطم..... وحص..... ولعب.....
معهن وبعدها دق الجرس وبدأ..... الحص.....
الأولى فدرسن الرياضيا..... وبعده القراء.....
وبعدها المحفوظا..... وبعدها القرآن والعلوم
الغني.....



لون كلمات التاء المربوطة بلون وكلمات التاء المفتوحة بلون آخر يامبدع: إعداد: أساره ابومليح



إعداد: أساره ابومليح

ضع خطا تحت الكلمة التي تنتهي بالتاء المفتوحة ثم لونها يا فنان:

| | | | | |
|---------|--------|---------|-------|------------|
| القريبة | ثمرة | الزهرة | شجرات | تاء مربوطة |
| كراسات | تفاحات | المزرعة | أدوات | تاء مفتوحة |