

تم تحميل هذا الملف من موقع المناهج البحرينية



*للحصول على أوراق عمل لجميع الصفوف وجميع المواد اضغط هنا

<https://almanahj.com/bh>

* للحصول على أوراق عمل لجميع مواد KG1 اضغط هنا

<https://almanahj.com/bh/>

* للحصول على جميع أوراق KG1 في مادة رياضيات ولجميع الفصول, اضغط هنا

<https://almanahj.com/bh/math>

* للحصول على أوراق عمل لجميع مواد KG1 في مادة رياضيات الخاصة بـ الفصل الأول اضغط هنا

<https://almanahj.com/bh/math1>

* لتحميل كتب جميع المواد في جميع الفصول لك KG1 اضغط هنا

<https://almanahj.com/bh/grade>

* لتحميل جميع ملفات المدرس منى صابر اضغط هنا

[almanahjbhbot/me.t//:https](https://t.me/almanahjbhbot)


للتحدث إلى بوت على تلغرام: اضغط هنا

الحصة الأولى :- في K G1 من حساب

أرفق تحياق
١٢ من صابر

وصك بالعدد (١) :-

تتبع بالقلم النقط



لون



أكمل :-

.....	← ١	← ١	← ١
.....	← ١	← ١	← ١
.....	← ١	← ١	← ١
.....	← ١	← ١	← ١
.....	← ١	← ١	← ١

الحمية ٥ KG1 كتاب حساب



وصل بالعدد ٥



أزرق
حميات ٢ / منى صابر

أمل



الحصة ٣٣ من K G ١ حليب * واصل بالعدد ٣



هيا نتعلم العدد
ثلاثة



أكتب العدد



أرق تحياتي
P / منى صابر

٣

٣

٣

٣

٣

٣

٣

٣

٣

٣

٣

٣

٣

٣

٣

٣

٣

٣

٣

٣

٣

٣

٣

٣

٣

العدد



أرق
تتياق
١٢ منى
صاير



١٠ وصل



العدد
العدد



١١١١١
١١١١١
١١١١١
١١١١١
١١١١١

١١١١١
١١١١١
١١١١١
١١١١١
١١١١١

١١١١١
١١١١١
١١١١١
١١١١١
١١١١١

١١١١١
١١١١١
١١١١١
١١١١١
١١١١١

١١١١١
١١١١١
١١١١١
١١١١١
١١١١١



هيا نتعلم العدد خمسة


وصلك بالعدد ٥ :-



لون العدد ٥



تحيات
١٢ صابر
عدد /



















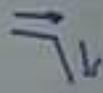
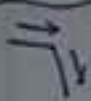
هيا نتعلم العدد ستة

أرق من صابون
أرق من صابون



عدوا كتب العدد

لون العدد 6



هيا نتعلم العدد
سبعة

لون


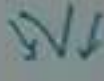
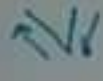
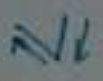
وصف



تحياتي
١٢ منى صابر



عدد





هيا نعلم العدد
ثمانية

تحيات
٨ من
صباير

وصول



لون



عد



Tracing practice for the number 8. It consists of five columns. Each column starts with a solid number 8 with arrows indicating the stroke direction (down, then up-right, then up-left). Below each solid 8 are seven dashed 8s for tracing.

الوحدة ٩ KG1 حساب



ثيابق
١٢/١٠
صباير



٩ ٩ ٩ ٩ ٩
٩ ٩ ٩ ٩ ٩
٩ ٩ ٩ ٩ ٩
٩ ٩ ٩ ٩ ٩

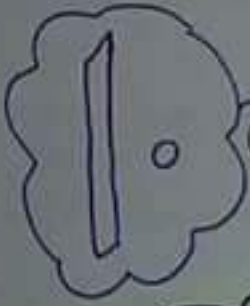
الحصة 1 KG1 حساب

وجه



كها انتعلم
العدد 10

علم



لون



10



حيات
P / منو صابر



10

10

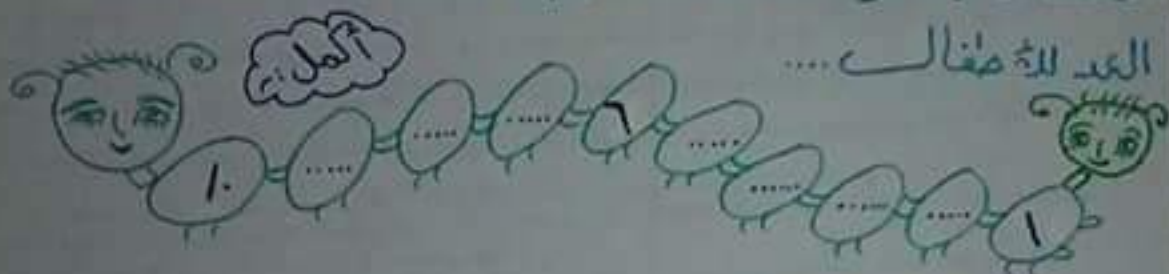
10

10

10

إحنا خلصنا مع بعض الأرقام لـ ١٠ تقام... طيب ناخذ شوية حاجات حلوة وخفيفة... يلا نشوف مع بعض لا أول حاجة رسمة الدودة الجميلة ودي من أهم أوراق

العدد للأطفال ...

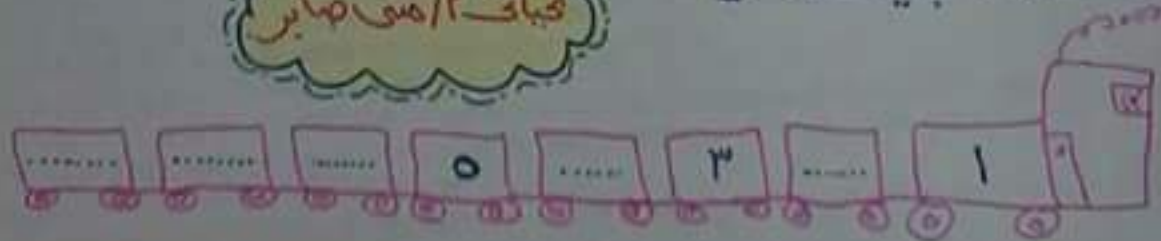


وفي كمات القلوب: ~




تبايق ٢/ منى صابر

والقطار الجميل: ~



والدوائر: ~



والمربعات: ~



هناخذ الحصة دي أكتب ما بعد الرقم بلا نشوف مع بعض.

..... ← ٩ ← ١
..... ← ٧ ← ٥
..... ← ٢ ← ٣
..... ← ٣ ← ٢
..... ← ١ ← ٤
..... ← ٤ ← ٩
..... ← ٦ ← ٨
..... ← ٨ ← ٧
..... ← ٥ ← ٦
..... ← ٠ ← ٦

أرق حياق
١٢ من صابر

محافظة
ضروري جداً أعميد وأقرر
لجميع الإنتقالات الجيد
علشان أقدر أديله قبل
الرقم الحصة المقادمة تمام؟

تاجوفى لك العاشق دا
* ميس من صابر كلاس



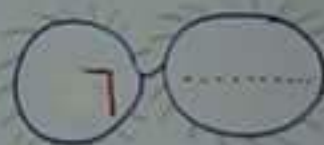
تابع

أكتب ما قبل الرقم:

١ →
 ٢ →
 ٣ →
 ٤ →
 ٥ →
 ٦ →

١٠ →
 ٥ →
 ٤ →
 ٢ →
 ٣ →

شكل تاف:



تاجونف على العاشاج دلا

ميتاق ١٢ منى صابر

* ميب منى صابر كلاس

أكمل

11
12
13
14

عد



لون



COPY

15

15

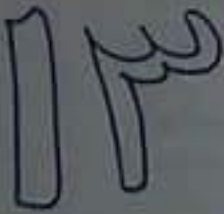
15

15

15

تحيات P من صابر

لون



عد



أكمل

1 2 3 4 5
6 7 8 9 10
11 12 13 14 15

Copy

١٣

١٣

١٣

١٣

١٣

Handwriting practice lines with dotted lines for tracing, corresponding to the numbers 13 above.

تحياق ١٢ منق هابر

لون

١٤

عد



أكمل

١ (.....) (.....) ع

..... (.....) (.....) ٦

..... (.....) (.....)

..... (.....) (.....) ١٤

Copy

١٤

١٤

١٤

١٤

١٤

.....

.....

.....

.....

.....

.....

.....

.....

.....

.....

.....

.....

.....

.....

.....

.....

.....

.....

.....

.....

.....

.....

.....

.....

.....

.....

.....

.....

.....

.....

.....

.....

.....

.....

.....

.....

.....

.....

.....

.....

.....

.....

.....

.....

.....

.....

.....

.....

.....

.....

.....

.....

.....

.....

.....

.....

.....

.....

.....

.....

تحياتي ١٢ من صابرين

لون

عد

أكمل

٥ (.....) (.....) (.....) (.....) (.....)

..... (.....) (.....) (.....) (.....)

..... (.....) (.....) (.....) (.....)

COPY

Handwriting practice area with 10 columns of dotted lines for tracing the number 10.

المصحة ١٩٣ KQ1 حسب

تحياق امنى هابر

أكمل

.....٤.....٤.....٤
.....٤.....٤.....٤
.....٤.....٤.....٤
.....٤.....٤.....٤

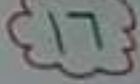

لون



عد



Copy



حيات ١٢ صفا صباير

١٢

٥ ٦ ٧ ٨ ٩ ١٠ ١١ ١٢
 ١٣ ١٤ ١٥ ١٦ ١٧ ١٨ ١٩ ٢٠
 ٢١ ٢٢ ٢٣ ٢٤ ٢٥ ٢٦ ٢٧ ٢٨
 ٢٩ ٣٠ ٣١ ٣٢ ٣٣ ٣٤ ٣٥ ٣٦

عد



لون



Copy



Handwriting practice lines consisting of a series of horizontal dashed lines on a grid background, intended for tracing and writing practice.