

تم تحميل هذا الملف من موقع المناهج البحرينية



* للحصول على أوراق عمل لجميع الصفوف وجميع المواد اضغط هنا

<https://almanahj.com/bh>

* للحصول على أوراق عمل لجميع مواد الصف الثالث اضغط هنا

<https://almanahj.com/bh/3>

* للحصول على جميع أوراق الصف الثالث في مادة لغة عربية ولجميع الفصول, اضغط هنا

<https://almanahj.com/bh/3arabic>

* للحصول على أوراق عمل لجميع مواد الصف الثالث في مادة لغة عربية الخاصة بـ الفصل الأول اضغط هنا

<https://almanahj.com/bh/3arabic1>

* لتحميل كتب جميع المواد في جميع الفصول للـ الصف الثالث اضغط هنا

<https://almanahj.com/bh/grade3>

* لتحميل جميع ملفات المدرس أحمد الفردان اضغط هنا

[almanahjbhbot/me.t//:https](https://t.me/almanahjbhbot)

للتحدث إلى بوت على تلغرام: اضغط هنا




مذكرة التعبير للصف الثالث الابتدائي

اسم التلميذ:

الصف: الثالث - أول

إعداد الأستاذ: أحمد الفردان



k4463118 www.fotosearch.com



المقدمة:

كثيراً يا يعني أبنائنا في المدارس من صعوبة في التعبير الكتابي وهي مهارة مهمة جداً في هذه المرحلة فالتعبير هو وسيلة من وسائل التفاهم والتواصل بين الأمم وهو أداة فعالة في تقوية التواصل والترابط الاجتماعي والفكري بين الأفراد في الأمة العربية . فالتعبير بفرعيه الشفوي والكتابي يعتبر من أهم أسس اللغة العربية . فالتعبير يعتبر الميدان الذي يطبق التلميذ ما تعلمه من مهارات وقواعد اللغة العربية بما فيه قواعد نحوية وإملائية وبلاغية وغيرها. ولذا أضع بين أيديكم أبنائي هذه المذكرة المتواضعة عليها تساعدكم على تخطي هذه المعاناة.

أهداف المذكرة:

١. يتحدث الطالب بجرأة وثقة أمام الآخرين.
٢. ينمي قدرته على الحوار والاتصال بالناس والتخاطب معهم.
٣. يتمكن من التعبير عن أفكاره وأحاسيسه ومشاعره.
٤. يكتسب القدرة على الإلقاء بمختلف أشكاله.
٥. يستطيع ترتيب الأفكار ترتيباً صحيحاً.
٦. يطبق ما تعلمه من قواعد نحوية، إملائية و بلاغية في تعبيره.
٧. يكتب أنواع مختلفة من التعبير مراعيّاً أصول التعبير السليم.



بطاقة تعريفية للطالب:

اسمي:

عُمرِي:

أُدرس في:

هواياتي:

.....

.....

طموحي المستقبلي:

.....

.....


.....

أحب أصدقائي


التدريب الأول
التعبير بكلمات
عَرِّ عن الصور التالية بكلمات



.....




.....



.....

التدريب الثاني
التعبير بجمل قصيرة



التدريب الثالث

التعبير بجمل منفصلة

مثال



الْقَطُّ حَيَوَانٌ أَلِيفٌ.

الْقَطُّ خَلَقَهُ اللهُ.

الْقَطُّ حَيَوَانٌ يُغَطِّي جِسْمَهُ الشَّعْرَ.

الْقَطُّ يَعِيشُ فِي الْمَنَازِلِ.

الْقَطُّ يَأْكُلُ السَّمَكَ.




.....

.....

.....

.....

تابع التدريب الثالث



.....

.....

.....

.....



.....

.....

.....

.....

التدريب الرابع

وصف المكان

وصف الحجرة - المدرسة - البستان

وصف الصف

فصلي:

.....
.....

عدد زملائي:

.....

الكراسي:

.....
.....

السيورة:

.....
.....

الوسائل:

.....
.....

التدريب الرابع

التعبير القصير

كتابة فقرة مكونة من ثلاث إلى أربع جمل مراعيًا أسس كتابة الفقرة



.....

.....

.....

.....

.....

.....

.....

.....


.....

.....

تابع التدريب الرابع

التعبير القصير

كتابة فقرة مكونة من خمس إلى سبع جمل مراعيًا أسس كتابة الفقرة مع كتابة أصوات الحروف واستخدام جميع علامات الترقيم إذا أمكن:



.....

.....

.....

.....

.....

.....

.....

.....

.....

.....

التدريب الخامس

التعبير التخيلي

عليك في هذا التعبير تخيل أحداث ووقائع حدثت حيث تكتبه ا

في صورة تعبيريه سليمة



.....

.....

.....

.....

.....

.....

.....

.....

التدريب الخامس

التعبير التخيلي



.....

.....

.....

.....

.....

.....

.....

.....


.....

.....

التدريب السادس

التعبير الحواري

هو عبارة عن تعبير تتخيل فيه حوار بين شخصين أو أكثر سواء كانت الشخصيات عاقلة أو غير ذلك مثال:



و



تخيل حوار بين النحلة والأرنب بحيث كل كائن يتحدث عن نفسه



.....



.....



.....



.....



.....

تابع التدريب السادس

التعبير الحوارى



أنا و

..... أنا:



.....

..... أنا:



.....

..... أنا:



.....

التدريب السابع

التعبير الحر

يحتفل المسلمون في جميع أقطار العالم بعيدين في السنة عيد
الفطر وعيد الأضحى، حيث يفرح الناس فيتبادلون التهاني
ويرتدي الأطفال الجديد ويخرج الناس للصلاة في الصباح الباكر.
أكتب فقرة قصيرة عن العيد مراعيًا أصول الكتابة التعبيرية:

.....

.....

.....

.....

.....

.....

.....

.....

.....

.....

التدريب السابع

التعبير الحر

أكتب يا صديقي الصغير بطاقة تهنئة إلى صديقك تهنئه بعيد

الأضحى المبارك:

١٧

التدريب الثامن

التعبير القصير

.....


.....

.....

.....

.....

.....



.....

.....

.....

.....

.....

.....



.....

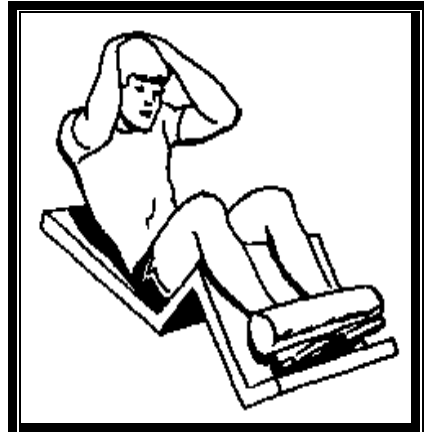
.....

.....

.....

.....

.....



التدريب الثامن



.....

.....

.....

.....

.....

.....



.....

.....

.....

.....

.....

.....



.....
.....



.....
.....



.....
.....
.....
.....

الرسالة

بسم الله الرحمن الرحيم

٥ ربيع الثاني ١٤٣٣ هـ

الموافق ٢٨ فبراير ٢٠١٢ م

المنامة- البحرين

صديقي العزيز سامي

تَحِيَّاتي العطرة أهديتها إليك وإلى جميع أفراد أسرتك راجياً أن تكونوا في أتم الصحة والعافية.

صلب الموضوع

وفي ختام رسالتي أهديك سلامي وأمنياتي لك بالسعادة

صديقك الوفي : جابر حسين

التدريب العاشر

أكمل القصة بما يناسب من أحداث:

ك ان الأسد يسير وسط الغابة، مغروراً بقوته . وقع الأسد
داخل شباك الصياد . حاول الأسد أن يخلص نفسه من
الشباك، و لكن دون فائدة.

تقدم الفأر من الأسد وقال له : هل تريد أن أخلصك
من الشباك؟ نظر الأسد إلى الفأر وقال له : هل تستطيع
ذلك أيها الفأر الصغير؟ رأى الأسد صياداً قادماً من بعيد،
فقال للفأر: أرجوك ساعدني!!!

.....

.....

.....

.....

.....

.....

.....

.....

.....



.....

.....

.....

.....

.....

.....

.....

.....

.....

.....

.....

.....

أكمل القصة بما يناسب من أحداث:

العاملُ الأمينُ

مَنْصُورٌ عَامِلٌ فَقِيرٌ. فِي يَوْمٍ مِنَ الْأَيَّامِ، كَانَ يَشْتَغِلُ فِي حَدِيقَةِ بَيْتِ رَجُلٍ
غَنِيٍّ. وَأثناءَ عَمَلِهِ وَجَدَ مَحْفَظَةً بِهَا كَثِيرٌ مِنَ النُّقُودِ، فَاحْتَفَظَ بِهَا . وَلَمَّا حَضَرَ
صَاحِبُ الْبَيْتِ، أَخْبَرَهُ مَنْصُورٌ بِالمَحْفَظَةِ الَّتِي وَجَدَهَا، فَفَرِحَ الرَّجُلُ فَرَحًا شَدِيدًا،
وَقَالَ لِمَنْصُورٍ: لَقَدْ ضَاعَتْ مِنِّي هَذِهِ مُنْذُ مُدَّةٍ طَوِيلَةٍ، وَغَابَ عَنِّي مَكَانُهَا، وَقَدْ
أَتَعَبْتُ نَفْسِي كَثِيرًا فِي الْبَحْثِ عَنْهَا، فَلَمْ أَجِدْهَا. وَالدَّلِيلُ عَلَى صِحَّةِ مَا أَقُولُهُ، أَنَّ
مِقْدَارَ مَا بِهَا أَلْفٌ دِينَارٍ.

.....

.....

.....

.....

.....

.....

.....

.....

.....

.....

.....

تدريب

كنت تمشي في الشارع متوجهاً للسوق وشاهدت حافظة نقود.
اكتب وصفاً للحدث وما جرى في عشرة أسطر أو أكبر مراعيًا أسس كتابة
الفقرة مع مراعاة علامات الترقيم وأصوات الحروف واضعاً عنواناً مناسباً لهذا
التعبير.

.....

.....

.....

.....

.....

.....

.....

.....

.....
.....
.....
.....
.....
.....
.....
.....
.....
.....
.....
.....