

تم تحميل هذا الملف من موقع المناهج البحرينية

الملف مذكرة التربية الإسلامية

موقع المناهج ⇨ ⇨ الصف الرابع ⇨ تربية اسلامية ⇨ الفصل الأول

روابط مواقع التواصل الاجتماعي بحسب الصف الرابع



روابط مواد الصف الرابع على تلغرام

[الرياضيات](#)

[اللغة الانجليزية](#)

[اللغة العربية](#)

[التربية الاسلامية](#)

المزيد من الملفات بحسب الصف الرابع والمادة تربية اسلامية في الفصل الأول

<a href="#">مذكرة أسئلة وأجوبة</a>	1
<a href="#">ملخص دروس المنتصف</a>	2
<a href="#">ملزمة شاملة</a>	3
<a href="#">مراجعة عامة</a>	4
<a href="#">مذكرة أسئلة</a>	5



"وَقُلِ رَبِّ زِدْنِي عِلْمًا"

سورة طه

مذكرة  
الناهج البحرين  
almanah.com/bh

مذكرة التربية الإسلامية  
للصف الرابع الابتدائي  
الفصل الأول  
مدرسة العروبة الابتدائية للبنات

الاسم:

.....

الشعبة:

.....





## المقدمة

بسم الله الرحمن الرحيم

أولياء الأمور الكرام..

أقدم بين أيديكم مذكرة مادة التربية الإسلامية للفصل الدراسي الأول، وذلك حرصاً على التقويم الدوري المنتظم لعملية التعليم وترسيخ ما تم تعلمه في الحصص الدراسية في ذهن بناتنا العزيزات من خلال الإجابة على أسئلة متنوعة مراعية للفروقات الفردية ومعززة لمهارات التفكير الدنيا والعليا.

آمل منك ابنتي العزيزة حل واجباتك المطلوبة في الوقت المحدد، والمحافظة على نظافة المذكرة فهي تعكس مستوى رقيك واهتمامك ، كما أتمنى أن تحققي الاستفادة الجمة من خلال هذه المذكرة فهي ستحفظ أوراقك من الضياع وتكون لك مرجعاً مفيداً للدراسة والمراجعة.

♥ تمنياتي لك بالتوفيق والنجاح ♥




## المتابعة الذاتية للطالبة

هدفي في مادة التربية الإسلامية هو:

.....  
.....

الدرجة التي حصلت عليها	التقويم/ الامتحان







## الفهرس

### دروس ما قبل المنتصف

<u>الرقم</u>	<u>الموضوع</u>	<u>الصفحة</u>
	<u>التجويد/</u>	
1	مخارج الحروف 1	7
	<u>العبادات</u>	
2	مراجعة خطوات الوضوء	9
3	المسح على الخفين	11
4	حديث الدين يسر	13
	<u>السير والشخصيات</u>	
5	خروج الرسول صلى الله عليه وسلم إلى الطائف	15
6	الاسراء والمعراج	17
7	سورة النجم الآيات (1-8) حفظ وتفسير	19



## دروس ما بعد المنتصف

<u>الرقم</u>	<u>الموضوع</u>	<u>الصفحة</u>
<u>التجويد/</u>		
1	مخارج الحروف 2	<u>21</u>
<u>العقيدة:</u>		
2	أركان الإيمان + الإيمان بالله تعالى	<u>23</u>
3	سورة الملك الآيات (1-5) حفظ وتفسير	<u>25</u>
<u>العبادات</u>		
5	المسح على الجبيرة	<u>27</u>
<u>السير والشخصيات</u>		
6	اسلام حمزة	<u>29</u>
7	اسلام عمر	<u>31</u>
<u>الأخلاق والتهديب</u>		
8	العفو والمسامحة	<u>33</u>
9	حديث المسلم لا يهجر أخاه (حفظ ودراسة)	<u>35</u>



التاريخ / /

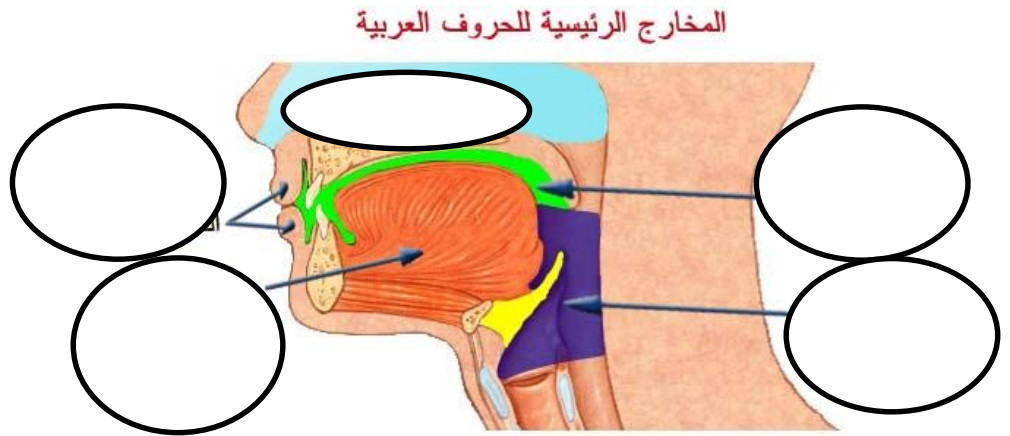
## نشاط تدريبي : مخارج الحروف 1 / الكتاب صفحة 12

1- ما المقصود بمخارج الحروف؟

.....

2- اكتب مخارج الحروف الأساسية في مكانها الصحيح:

موقع  
المناهج البحرينية  
almanahj.com/bh



2- ضع دائرة حول الإجابة الصحيحة مما يلي:

أ- حروف أقصى الحلق هي :

ع، ح / ء، هـ / غ، خ

ب- حروف أدنى الحلق هي:

غ، خ / ء، هـ / ع، ح





التاريخ / /

## مخارج الحروف 1

### الواجب المنزلي

- 1- ارسمي الحلق وكتبي على أجزائه الحروف التي تخرج منه أو الصقي صورة تبين ذلك. ★
- 2- استخرجي من سور المعوذات (الاخلاص، الفلق ، الناس ) مواضع للحروف الحلقية وكتبيها في المستطيل التالي في الأسفل. ☾
- 3- سجلي بصوتك العذب تلاوة عطرة لسورة الانسان الآيات (1-10). وسلميها لمعلمتك. ⚙

موقع  
المناهج البحرينية  
almanahj.com/bh





التاريخ / /

## نشاط تدريبي: مراجعة لخطوات الوضوء / ص 32

1- ضعي علامة (✓) أمام العبارة الصحيحة، وعلامة (x) أمام العبارة غير الصحيحة فيما يأتي:

- أ- ( ) ينوي المسلم الوضوء بلسانه جهراً.  
ب- ( ) من سنن الوضوء: خلخلة الأصابع بالماء.  
د- ( ) الاستنشاق هو إخراج الماء من الأنف.

موقع  
المناهج البحرينية  
almanahj.com/bh

2- رتبي خطوات الوضوء ترتيباً صحيحاً وذلك بوضع الرقم الصحيح في المربعات

أدناه :





التاريخ / /

## مراجعة لخطوات الوضوء الواجب المنزلي

في يوم من الأيام زارتك صديقتك في المنزل ، وجاء وقت الصلاة فقالت لك بخجل: لقد نسيت خطوات الوضوء ، هل يمكنك تذكيري بها؟ فذكرتي لها التالي:

موقع  
المنهاج البحرينية  
almanahj.com/bh

خطوات الوضوء هي ( أكمل الفراغات ) :

1- النية في القلب ، ثم قول (بسم الله ) وغسل الكفين بالماء.

2- .....

3- .....

4- غسل الوجه.

5- .....

6- غسل اليد اليسرى مع المرفقين.

7- .....

8- .....

9- غسل الرجل اليمنى مع الكعبين.

10- .....





التاريخ / /

## نشاط تدريبي: المسح على الخفين / ص36

1- ما هو الخف؟

2- ضعي علامة (✓) أمام الإجابة الصحيحة ، وعلامة (x) أمام الإجابة الخاطئة مما يلي:

- أ- ( ) المسح على الخفين رخصة من الله عز وجل لتخفيف المشقة على المسلمين.  
ب- ( ) مدة المسح على الخفين للمقيم ليلة واحدة.  
ج- ( ) مدة المسح على الخفين للمسافر أربعة أيام.  
د- ( ) من شروط المسح على الخفين أن يكونا مانعين لدخول الماء إلى القدمين.

3- ضعي دائرة حول شروط المسح على الخفين فيما يلي :

طهارة الخفين - خلع الخفين أو أحدهما - قوة الخفين مع إمكانية المشي بهما

لبس الخفين بعد الوضوء - ستر الخفين للقدمين - انتهاء مدة المسح -

عدم نفوذ الماء عبر الخفين إلى القدمين



التاريخ / /

## المسح على الخفين الواجب المنزلي



- اختاري أحد السؤالين التاليين على الأقل للإجابة عليهما:

1- ★ ارسمي الشكل الصحيح للمسح على الخفين.

2- ☾ توضأت فاطمة لصلاة العصر ثم لبست خفّين في قدميها ونامت بعد الصلاة، وعندما استيقظت أرادت أن تتوضأ لصلاة المغرب دون أن تخلع خفيها، فكيف ستتوضأ؟

.....  
.....  
.....

3- ☀ ابحثي في أحد مصادر المعرفة عن دليل من القرآن والسنة النبوية على المسح على الخفين.





التاريخ / /

## نشاط تدريبي: الدين يُسر (حديث شريف) / ص 43

1- اكتبى الكلمة الدالة على المعاني التالية من الحديث الشريف في الجدول أدناه

الرقم	الكلمة	المعنى
1		اذكروا ما يُسرّ ويبث الأمل في النفوس.
2		لا تُبعّدوا الناس عن الخير.
3		خفّفوا وسهّلوا
4		لا تُشدّدوا على الناس.

موقع  
المنهاج البحرينية  
almanah.com/bh

2- ضعي دائرة حول الإجابة الصحيحة مما يلي:

1- شهد الصحابي أنس ابن مالك رضي الله عنه مع الرسول صلى الله عليه وسلم معركة:  
أ- أحد      ب- الخندق      د- بدر

2- خدم الصحابي أنس رضي الله عنه الرسول صلى الله عليه وسلم مدة:  
أ- تسع سنين      ب- عشر سنين      د- سبع سنين

2- توفي الصحابي أنس رضي الله عنه سنة :  
أ- 60 هـ      ب- 90 هـ      د - 40 هـ

3- ما الفرق بين التبشير والتنفير ؟

التبشير:-----

التنفير :-----



التاريخ / /

## الدين يسر (حديث شريف) الواجب المنزلي

اخترى أحد الأسئلة التالية ، ثم أجيب عليه:

1- ما الفوائد التي اكتسبتها من الحديث الشريف؟ ★

أ.....

ب.....

2- اكتب تعبيراً لا يقل عن سطرين عن موقفا صادفك أو سمعتي به يدل على التبشير أو التنفير. ☾

almanahj.com/bh

.....  
.....  
.....  
.....

3- ابحثي عن آية في القرآن الكريم توافق في معناها الحديث الشريف (الدين يسر)، ثم دوّنيها. ☀

.....  
.....





التاريخ / /

## نشاط تدريبي: خروج الرسول صلى الله عليه وسلم إلى الطائف / ص 55

1- ما سبب خروج الرسول صلى الله عليه وسلم إلى الطائف ؟

.....

2- علام يدل لجوء الرسول صلى الله عليه وسلم إلى الله بالدعاء بعد أدى سادات  
المنهج البحرينية  
almanahj.com/bh  
ثقيف له؟


.....

3- ضعي دائرة حول الإجابة الصحيحة مما يلي:

- 1- خرج الرسول صلى الله عليه وسلم من مكة إلى الطائف في :  
أ- شوال سنة عشر من البعثة.  
ب- رمضان سنة خمس من البعثة .  
ج- رجب سنة عشر من البعثة.

2- سار الرسول صلى الله عليه وسلم مشيا على قدميه إلى الطائف ومعه:

- أ- أنس بن مالك رضي الله عنه.  
ب- زيد بن حارثة رضي الله عنه.  
ج- أبو بكر الصديق رضي الله عنه



3- الرجل الذي أحضر العنب إلى الرسول ثم أسلم ، هو :

- أ- بلال  
ب- حمزة  
ج- عدّاس





التاريخ / /

## خروج الرسول صلى الله عليه وسلم إلى الطائف

واجب منزلي

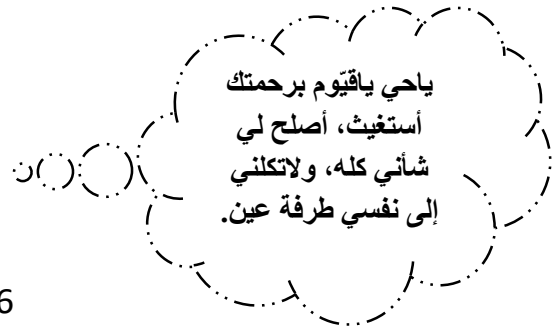

اخترى أحد الأسئلة التالية ثم أجبني عليه:

1- ما الدروس المستفادة من خروج الرسول صلى الله عليه وسلم إلى الطائف؟ ★

2- ابحثي عن موقف أو قصة تدل على اللجوء إلى الله تعالى عند الشدائد. ☾

3- صممي خريطة معرفية لأحداث خروج النبي صلى الله عليه وسلم إلى الطائف. 🌸

موقع  
الأميرة بينية  
almanahj.com/bh





التاريخ / /

## النشاط التدريبي: الإسراء والمعراج/ ص 59

1- اكمل الفراغ بما يناسبه مستعينة بالكلمات التالية :

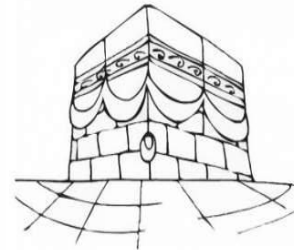


خمس – الصديق- المسجد الأقصى- البُراق- ركعتين – السماء الدنيا- سدرة المنتهى

موقع

المناهج البحرينية  
almanaj.com/bh

- أ - أسري برسول الله صلى الله عليه وسلم من مكة المكرمة إلى ..... في القدس بفلسطين.
- ب- عرج بالرسول صلى الله عليه وسلم إلى ..... ثم إلى السماوات العليا.
- ج- ..... هي اسم الدابة التي ركبها الرسول صلى الله عليه وسلم عندما أُسري به.
- د- جمع الرسول صلى الله عليه وسلم الأنبياء وصلى بهم .....
- هـ - ..... هو اسم المكان الذي فارق جبريل عليه السلام عنده رسول الله.
- و - فرض الله على المسلمين ..... صلوات في اليوم واللييلة.
- ي - سُمي أبو بكر بـ ..... لأنه صدّق رسول الله صلى الله عليه وسلم بخبر الإسراء والمعراج.

2- لوني الأماكن التي تضمنتها رحلة الإسراء والمعراج.






التاريخ / /

## الإسراء والمعراج

### الواجب المنزلي

اختاري سوألا واحدا على الأقل مما يلي ثم أجيبي عليه



1- ما هو السبب الذي دفع أبو بكر رضي الله عنه لتصديق كلام النبي صلى الله عليه وسلم باعتقادك؟ 


.....

2- ابحثي عن معلومات مفيدة عن سدرة المنتهى. 

.....

.....

.....

3- ابحثي عن معجزة أخرى للرسول صلى الله عليه وسلم. 

.....

.....

.....



نحبك يا رسول الله ♥



## نشاط تدريبي: سورة النجم/ ص 61

### 1- أكمل الآيات الكريمة من سورة النجم.

- (1) مَا ضَلَّ صَاحِبُكُمْ وَمَا غَوَى (2) .....  
(3) إِنَّهُ هُوَ الْوَحِيُّ الْوَحَى (4) عَلَّمَهُ شَدِيدُ الْقُوَى (5) ذُو مِرَّةٍ فَاسْتَوَى  
(6) ..... (7) ثُمَّ دَنَا فَتَدَلَّى (8) فَكَانَ قَابَ قَوْسَيْنِ أَوْ أَدْنَى (9) فَأُوْحَى  
إِلَى عَبْدِهِ مَا أُوحَى (10) مَا كَذَبَ الْفُؤَادُ مَا رَأَى (11) أَفَتُمَارُونَهُ عَلَيَّ مَا يَرَى (12) وَلَقَدْ  
رَأَاهُ نَزْلَةً أُخْرَى (13) ..... (14) عِنْدَهَا جَنَّةُ الْمَأْوَى (15) إِذْ يَغْشَى  
السِّدْرَةَ مَا يَغْشَى (16) مَا زَاغَ الْبَصَرُ وَمَا طَغَى (17)  
..... (18). صدق الله العظيم

### 2- بم أقسم الله تعالى في الآيات الكريمة؟

.....

### 3- صلي الكلمة في العمود ( أ ) بما يناسبها من معنى في العمود (ب):

ب

أ

مال



صاحب قوة وحكمة
هوى
اعتقد باطلا

هوى
غوى
نو مرّة
زاغ

## سورة النجم

### الواجب المنزلي

اخترى أحد الأسئلة التالية ثم أجب عليه:

1- ما الدروس المستفادة من سورة النجم؟ ★

2- عرّف في سدرّة المنتهى. ☾



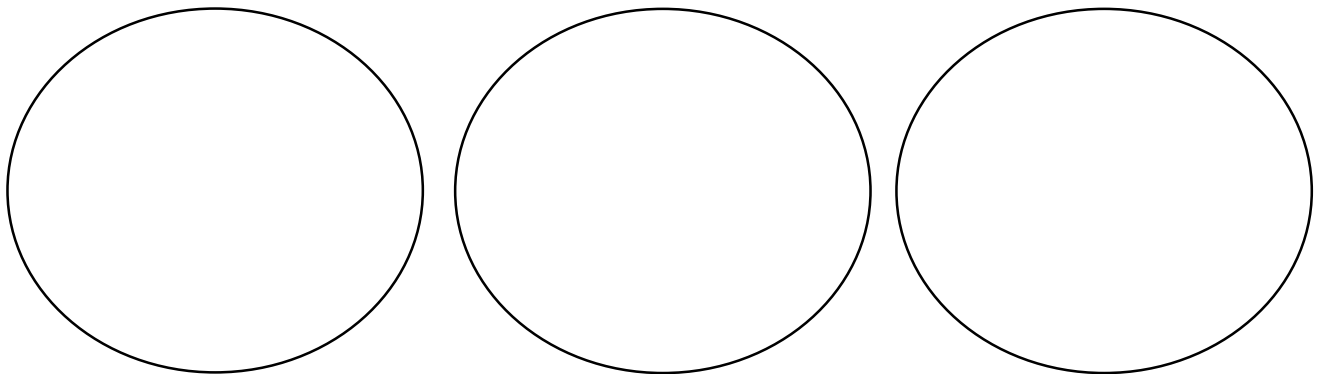
### 3- استخراجي صفتين على الأقل من صفات جبريل عليه السلام التي تعلمتها من الآيات أو عبري عنها من خلال الرسم. ✨

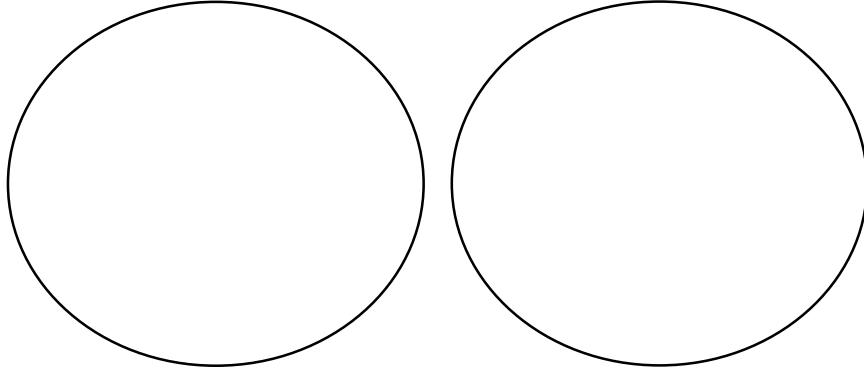
موقع  
اختناج البحرينية  
almanahj.com/bh

التاريخ / /

### نشاط تدريبي: مخارج الحروف / 2 ص 15

1- عددي مخارج الحروف مع التعبير عنها برسم توضيحي إن أمكن.





## 2- أكمل الجدول التالي:

الحروف	المكان
	الشفتان
	الخيشوم

الحروف	المكان
	أقصى اللسان
	وسط اللسان
	حافة اللسان
	طرف اللسان

التاريخ / /

## مخارج الحروف 2

### الواجب المنزلي

اخترى أحد الأسئلة التالية ثم أجب عليه:

1- ما معنى (الغنة)? ★

.....

2- استخرجي آيتين من القرآن الكريم تحتوي على حرف من حروف طرف اللسان. ☾



.....  
3- ماهو الحرف الذي يخرج من حافة اللسان ؟ ولماذا سُميت اللغة العربية باسمه؟

.....  
.....

موقع  
المناهج البحرينية  
almanahj.com/bh



/ / التاريخ

نشاط تدريبي: أركان الإيمان+الإيمان بالله / ص 22

1- عددي أركان الإيمان في الفراغات التالية:

-3	-2	-1
----	----	----






-4	-5	-6
----	----	----

2- اذكرى مثالين على الأقل لأشياء نؤمن بها ، لكننا لا نراها.

.....  
.....



3- تفكرى عزيزتي في عظمة خلق الله تعالى للشمس التي لها فوائد كثيرة على المخلوقات الحية، اذكرى فائدتين على الأقل من فوائد الشمس .



----- 1

----- 2

/ / التاريخ

أركان الإيمان

الواجب المنزلي

اختارى أحد الأسئلة التالية ثم أجيبى عليه:

1-  عددي أمثلة على أشياء لا نراها ولكننا نؤمن بوجودها.



2- ابحثي في الإنترنت عن معلومة غريبة لأحد الحيوانات ثم دونيها في مذكرتك. 🌙

3- اكتبِي آية واحدة على الأقل من القرآن الكريم ذكر فيها الله تعالى معجزة من معجزاته في الكون. ⚙️

موقع  
المناهج البحرينية  
almanahj.com/bh

التاريخ / /

### نشاط تدريبي: سورة الملك/ ص 19

1- أكملِي الآيات الكريمة من سورة الملك.

(تَبَارَكَ الَّذِي بِيَدِهِ الْمُلْكُ وَهُوَ عَلَى كُلِّ شَيْءٍ قَدِيرٌ) (2) الَّذِي خَلَقَ الْمَوْتَ وَ.....

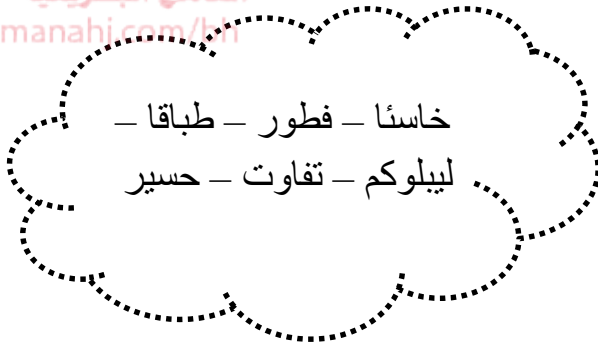
لِيَبْلُوَكُمْ أَيُّكُمْ أَحْسَنُ عَمَلًا وَهُوَ الْعَزِيزُ الْعَفُورُ) (2) الَّذِي خَلَقَ .....



طَبَاقًا مَّا تَرَى فِي خَلْقِ الرَّحْمَنِ مِنْ تَفَاوُتٍ فَارْجِعِ الْبَصَرَ هَلْ تَرَى مِنْ فُطُورٍ (3) ثُمَّ  
ارْجِعِ الْبَصَرَ كَرَّتَيْنِ يَنْقَلِبْ إِلَيْكَ الْبَصَرُ حَاسِنًا وَهُوَ حَسِيرٌ (4) وَلَقَدْ زَيَّنَّا السَّمَاءَ الدُّنْيَا  
..... وَجَعَلْنَاهَا رُجُومًا لِلشَّيَاطِينِ وَأَعْتَدْنَا لَهُمْ عَذَابَ .....).صدق  
الله العظيم

2- اكتبى الكلمة التي تناسب المعنى في مكانها الصحيح خلال الجدول التالي:

موقع  
المنهاج البحرينية  
almanahi.com/b/h



الكلمة	معناها
	شقوق
	خائباً ذليلاً
	كليل
	ليختبركم
	طبقات بعضها فوق بعض
	اختلاف و تنافر

التاريخ / /

سورة الملك

الواجب المنزلي

اختاري سوآلا واحدا على الأقل ثم أجيبى عليه:



1- ما الفوائد المكتسبة من الآيات؟ ★

2- قال تعالى : ((وَعَلَامَاتٍ وَبِالنَّجْمِ هُمْ يَهْتَدُونَ)). ماهي الحكمة من خلق النجوم التي تضمنتها الآية الكريمة؟ ☾

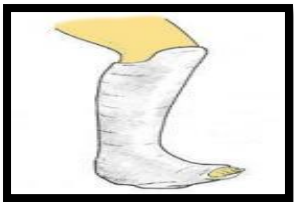
3- ابحثي عن فوائد النجوم للإنسان. ☀

مبنى  
المنهج البحريني  
amanahj.com/bn



التاريخ / /

نشاط تدريبي: المسح على الجبيرة/ ص 40



1- استعيني بالصورة التي أمامك لتعريف مفهوم الجبيرة.



2- صفي العبارات التالية إلى شروط ومبطلات المسح على الجبيرة في الجدول التالي:

شفاء العضو المصاب - أن تغطي الجزء المصاب فقط - نزع الجبيرة أو سقوطها - أن يتأذى الجزء المصاب من نزعها أو غسل موضعها - أن يضعها على طهارة ( من وضوء أو غسل )

المبطلات موقع المناهج البحرينية almanahj.com/bh	الشروط

3- ضعي علامة (✓) أمام الإجابة الصحيحة ، وعلامة (x) أمام الإجابة الخاطئة مما يلي:

- 1- ( ) سقوط الجبيرة عن موضعها لا يُبطل المسح عليها.
- 2- ( ) ليس للمسح على الجبيرة وقت محدد.
- 3- ( ) إذا وُضعت الجبيرة من غير طهارة وجب إعادة الصلاة.

التاريخ / /

### المسح على الجبيرة

#### الواجب المنزلي

اختاري أحد الأسئلة التالية ثم أجبي عليه:



★ 1- أُصيبت صديقتك نجلاء بكسر في رجليها فوضع الطبيب لها جبيرة ، وأرادت أن تتوضأ للصلاة لكنها لاتعرف كيف تمسح على قدميها ، فطلبت منك شرح خطوات المسح على الجبيرة.

☾ 2- قارني بين المسح على الخفين والمسح على الجبيرة وفق الجدول التالي:

المسح على الجبيرة	المسح على الخفين	
		التعريف
		المدة

☀ 3- ابحثي عن دعاء من الأذكار اليومية في الكتاب أو السنة يحفظ الإنسان في يومه.

.....  
.....

التاريخ / /

نشاط تدريبي: إسلام حمزة بن عبدالمطلب رضي الله عنه/ص 48

1- من خلال دراستك لموضوع اسلام حمزة رضي الله عنه : أكمل البطاقة التعريفية التالية :



1 صفاته	1-----2-----3-----
2 صلة قرابته للنبي صلى الله عليه وسلم	----- ----- -----
3 موقف حمزة من الدعوة الاسلامية	----- ----- ----- -----

2- ما أثر إسلام حمزة رضي الله عنه ؟

-----  
-----  
-----

التاريخ / /

إسلام حمزة بن عبدالمطلب رضي الله عنه

اكبر الواجب المنزلي

أجيبى عن سؤال واحد على الأقل:



- 1- اكتب أكبر عدد من من أسماء الصحابة رضي الله عنهم .
- 2- ابحث في السيرة النبوية عن قصة لحمزة رضي الله عنه .
- 3- صمم خريطة مفاهيمية تلخص من خلالها موضوع إسلام (حمزة).



التاريخ / /

نشاط تدريبي: إسلام عمر بن الخطاب رضي الله عنه/ ص 51

1- اتصف عمر بن الخطاب (رضي الله عنه) بصفات كثيرة، اذكر أهمها.





-----1 -----2 -----3-----

2- ما موقف عمر بن الخطاب عندما علم باسلام اخته وزوجها؟

-----  
-----

3- ما ذا فعل الصحابة عندما أعلن عمر بن الخطاب اسلامه بين يدي الرسول صلى الله عليه وسلم؟

موقع  
المناهج البحرينية  
almanahj.com/bh

4- ما أثر اسلام عمر بن الخطاب (رضي الله عنه)؟

-----  
-----

التاريخ / /

إسلام عمر بن الخطاب رضي الله عنه  
الواجب المنزلي





1- ماذا استفدتِ من قصة سيدنا عمر بن الخطاب (رضي الله عنه).

2- لخصي قصة اسلام عمر بن الخطاب (رضي الله عنه) .

3- ابحثي عن أهم انجازات عمر بن الخطاب (رضي الله عنه).

موقع  
المناهج البحرينية  
almanahj.com/bh

-----  
-----  
-----  
-----  
-----

التاريخ / /

نشاط تدريبي: العفو والمسامحة الكتاب ص68

1. ضعي علامة (√) امام السلوك الصحيح فيما يلي:



1. ( ) قبول عذر من أساء إليك وأنت قادر على عقوبته .

2. ( ) التسامح مع إنسان يظلم أفراد مجتمك .

2. ( ) ولد ضربك أثناء اللعب دون قصد فلم تقابله بالإساءة .

4. ( ) جار يسيء إليك وأنت تحسن إليه رغبة في إصلاحه .

5. ( ) العفو عن يسيء إلى العقيدة والإسلام .

2. استنتج ما الذي كان ممكن أن يحدث لو أن النبي الكريم لم يعفو عن قريش في فتح مكة ؟

موقع  
المنهاج البحرينية  
almanabi.com/bh

1.-----  
2.-----

3- متى يكون خلق العفو محمودا ومتى يكون مذموما؟

\*يكون خلق العفو محمودا:-----

\* يكون خلق العفو مذموما : -----

التاريخ : / /

العفو والمسامحة

الواجب المنزلي



## اخترى سؤالاً واحداً للإجابة عليه :

- 1- ✨ اكتب موقفاً من حياتك يدل على العفو والمسامحة.
- 2- 🌙 اكتب من السيرة النبوية ما يدل على خلق العفو والمسامحة.
- 3- 🌻 أيتها الباحثة الصغيرة، ارجعي إلى أحد التفاسير الميسرة، واكتب معنى قوله تعالى من سورة الأعراف الآية 199: " خذ العفو وأمر بالعرف وأعرض عن الجاهلین "

موقع  
المناهج البحرينية  
almanahj.com/

التاريخ : / /

## حديث المؤمن لا يهجر أخاه الكتاب ص 69

- 1- أكمل الحديث الشريف التالي :



عن أبي أيوب الأنصاري (رضي الله عنه) أن رسول الله صلى الله عليه وسلم  
قال:

(( لا ----- لمسلم أن ----- أخاه فوق ----- يلتقيان فيعرض هذا  
ويعرض هذا وخيرهما الذي يبدأ ب-----)).

2- اكتب المعنى الصحيح للكلمات التالية في الجدول أدناه :

الرقم	الكلمة	معناها
1	لا يجوز	
2	يقاطع	
3	المراد بالأخوة هنا الاخوة في الاسلام	
4	يصرف وجه عنه	

3- إلى ماذا يدعوننا الحديث الشريف ؟

----- 1

----- 2

التاريخ / /

المؤمن لا يهجر أخاه (الواجب البيتي)



## اختاري سؤالاً واحداً للإجابة عليه

1- ★ كيف تتصرفين في الحالات التالية :  
\* رأيت زميلتان لك في الفصل تتشاجران.  
\* جاءت لك صديقتك معذرة بعد خلاف حصل بينكما.

2- ☾ اكتبي أكبر عدد من الأخلاق الإسلامية .

3- ☀ ابحثي في القرآن الكريم أو من السنة النبوية ما يدل على خلق العفو والمسامحة.

A large rectangular writing area with a decorative border of yellow and red pencils. The area contains several horizontal dashed lines for writing.

المشروع /

التقرير



مملكة البحرين  
وزارة التربية والتعليم  
مدرسة العروبة الإبتدائية للبنات

موقع  
المناهج البحرينية  
almanahj.com/bh





مملكة البحرين  
وزارة التربية والتعليم  
مدرسة العروبة الإبتدائية للبنات

موقع  
المناهج البحرينية  
almanahj.com/bh

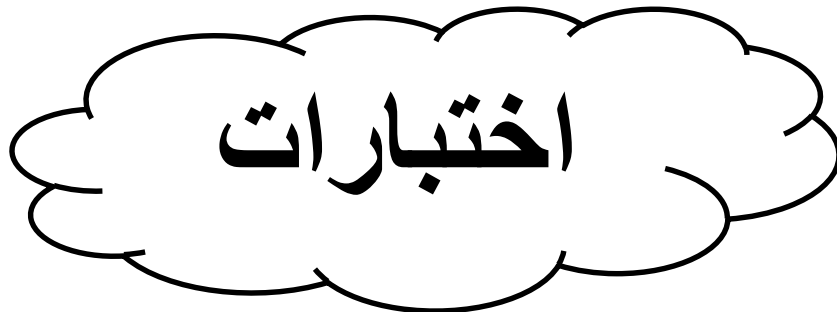






مملكة البحرين  
وزارة التربية والتعليم  
مدرسة العروبة الإبتدائية للبنات

موقع  
المناهج البحرينية  
almanahj.com/bh





# المبادرات الذاتية



مملكة البحرين  
وزارة التربية والتعليم  
مدرسة العروبة الإبتدائية للبنات

موقع  
المناهج البحرينية  
[almanahj.com/bh](http://almanahj.com/bh)



مملكة البحرين  
وزارة التربية والتعليم  
مدرسة العروبة الإبتدائية للبنات

موقع  
المناهج البحرينية  
[almanahj.com/bh](http://almanahj.com/bh)