

شكراً لتحميلك هذا الملف من موقع المناهج البحرينية



شرح درس دخول اللام على الاسم المبدوء بلام

موقع المناهج ← المناهج البحرينية ← الصف الرابع ← لغة عربية ← الفصل الأول ← الملف

تاريخ نشر الملف على موقع المناهج: 09:10:03 2024-04-20

التواصل الاجتماعي بحسب الصف الرابع



اضغط هنا للحصول على جميع روابط "الصف الرابع"

روابط مواد الصف الرابع على تلغرام

[الرياضيات](#)

[اللغة الانجليزية](#)

[اللغة العربية](#)

[التربية الاسلامية](#)

المزيد من الملفات بحسب الصف الرابع والمادة لغة عربية في الفصل الأول

[نشاط تدريبي على التنوين بالفتح في الأسماء المختومة بألف مقصورة](#)

1

[نشاط تدريبي لدرس الاسم المثني](#)

2

[نشاط تدريبي الفعل والفاعل](#)

3

[نشاط تدريبي في درس تنوين الفتح](#)

4

[نشاط لموضوع قصيدة النخيل](#)

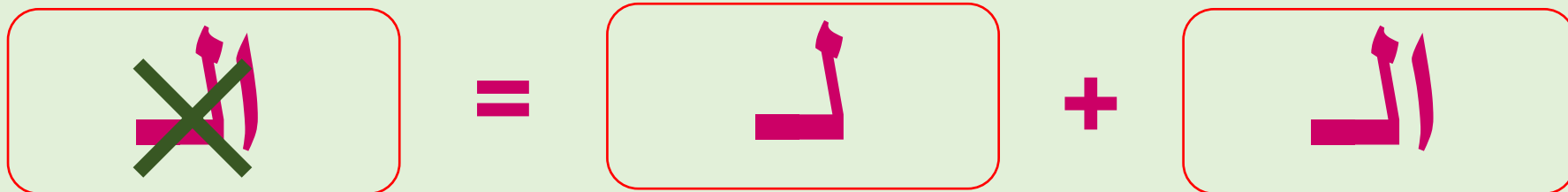
5

المزيد من الملفات بحسب الصف الرابع والمادة لغة عربية في الفصل الأول

القواعد الإملائية دخول اللام على الاسم المبدوء باللام

للمصف الرابع الابتدائي

إعداد: أ.نادية بشير أحمد عيسى



اللّين



اللّين

اللّحم



اللّحم




أَسْتَنْتَجُ:



تُحَدِّفُ (ال) التَّعْرِيفِ مِنَ الْأَسْمِ الْمَبْدُوءِ بِاللَّامِ إِذَا دَخَلَتْ عَلَيْهِ (ل) مِثْلَ

- لِقَاءُ + ال ← اللَّقَاءُ


- ل + اللَّقَاءُ ← لِلْقَاءِ



ادخل (لـ) على الأسماء التالية:


قيم إجابتك

للوز




الوز

للليمون




الليمون

للغة



اللغة

للعبة



اللعبة

❖ أَطَبَّقُ

اللُّوز، اللُّغَة، اللِّيمون، اللِّجَنَة

١- أَكْتُبْ كُلَّ كَلِمَةٍ مِمَّا سَبَقَ فِي مَكَانِهَا الْمُنَاسِبِ مِنْ الْجُمَلِ الْآتِيَةِ بَعْدَ إِدْخَالِ «ل» عَلَيْهَا:

• **للجنة** الصَّحِيَّةِ نَشَاطَاتٍ مُتَعَدِّدَةً.

• **للليمون** طَعْمٌ حَامِضٌ.

• **للوز** أَزْهَارٌ بَيْضَاءُ جَمِيلَةٌ.

• **للغة** الْعَرَبِيَّةِ قِيَمَةٌ كَبِيرَةٌ.

٢ - أَكْتُبُ الْكَلِمَاتِ الْآتِيَةَ بَعْدَ إِدْخَالِ (ال) و «ل» عَلَيْهَا كَمَا فِي الْمِثَالِ:

لَقَبٌ ← اللَّقَبُ ← لَلْقَبِ

مثال

لَوْنٌ	←	اللون	←	لِلوْنِ
لَهْجَةٌ	←	اللهجة	←	لِلهْجَةِ
لِسَانٌ	←	اللسان	←	لِللسَانِ
لُعْبَةٌ	←	اللعبة	←	لِللعْبَةِ
لِحْيَةٌ	←	اللحية	←	لِللِحْيَةِ
لِجَامٌ	←	اللجام	←	لِللِجَامِ

٣ - أَحْذِفْ (ل) مِنَ الْكَلِمَاتِ الْآتِيَةِ، وَأَكْتُبْهَا كَمَا فِي الْمِثَالِ:

مثال
لِلْغَزْرِ ← لُغْزٌ

لِلْوَحَةِ	←	لَوْحَةٌ	لِلْفَتِّ	←	لَفْتٌ
لِلَّيْثِ	←	لَيْثٌ	لِللَّهُوِ	←	لَهُوٌ
لِللَّهَبِ	←	لَهَبٌ	لِللَّحَنِ	←	لَحْنٌ

٤ - أَكْمِلْ كُلَّ جُمْلَةٍ مِمَّا يَأْتِي بِمَا يُنَاسِبُهَا مِنَ الْكَلِمَاتِ السَّابِقَةِ:

• الطَّالِبُ الْمُجْتَهِدُ يُخَصِّصُ وَقْتًا لِلدَّرْسِ وَوَقْتًا **لللهو**.....

• **لللفت**..... قِيمَةٌ غِذَائِيَّةٌ كَبِيرَةٌ.

• **للوحة**..... إِطَارٌ جَمِيلٌ.

• **للبيث**..... أَنْيَابٌ بَارِزَةٌ.

شكرًا لكم يا أبطال