

تم تحميل هذا الملف من موقع المناهج البحرينية



* للحصول على أوراق عمل لجميع الصفوف وجميع المواد اضغط هنا

<https://almanahj.com/bh>

* للحصول على أوراق عمل لجميع مواد الصف الرابع اضغط هنا

<https://almanahj.com/bh/4>

* للحصول على جميع أوراق الصف الرابع في مادة لغة عربية ولجميع الفصول, اضغط هنا

<https://almanahj.com/bh/4arabic>

* للحصول على أوراق عمل لجميع مواد الصف الرابع في مادة لغة عربية الخاصة بـ الفصل الثاني اضغط هنا

<https://almanahj.com/bh/4arabic2>


* لتحميل كتب جميع المواد في جميع الفصول للـ الصف الرابع اضغط هنا

<https://almanahj.com/bh/grade4>

* لتحميل جميع ملفات المدرس بلقيس الهمزة اضغط هنا

للتحدث إلى بوت على تلغرام: اضغط هنا

https://t.me/omcourse_bot



أسماء الإِشارة

تقديم: أ. بلقيس الهمزة
للمصف الرابع الابتدائي

أهدافنا

- أن تتعرف التلميذة على أسماء الإشارة بحسب نوعها.
- أن تستخرج التلميذة أسماء الإشارة من الفقرة.
- أن تحدد التلميذة أسماء الإشارة القريبة والبعيدة.
- أن تصنف التلميذة أسماء الإشارة للقريب والبعيد.

اسم الإشارة هو :

اسم نشير به إلى شيء معين .

والاسم الذي نشير إليه يسمى (مشاراً إليه) .

المفرد المذكر

ذلك



هذا محمد

ذاك محمد

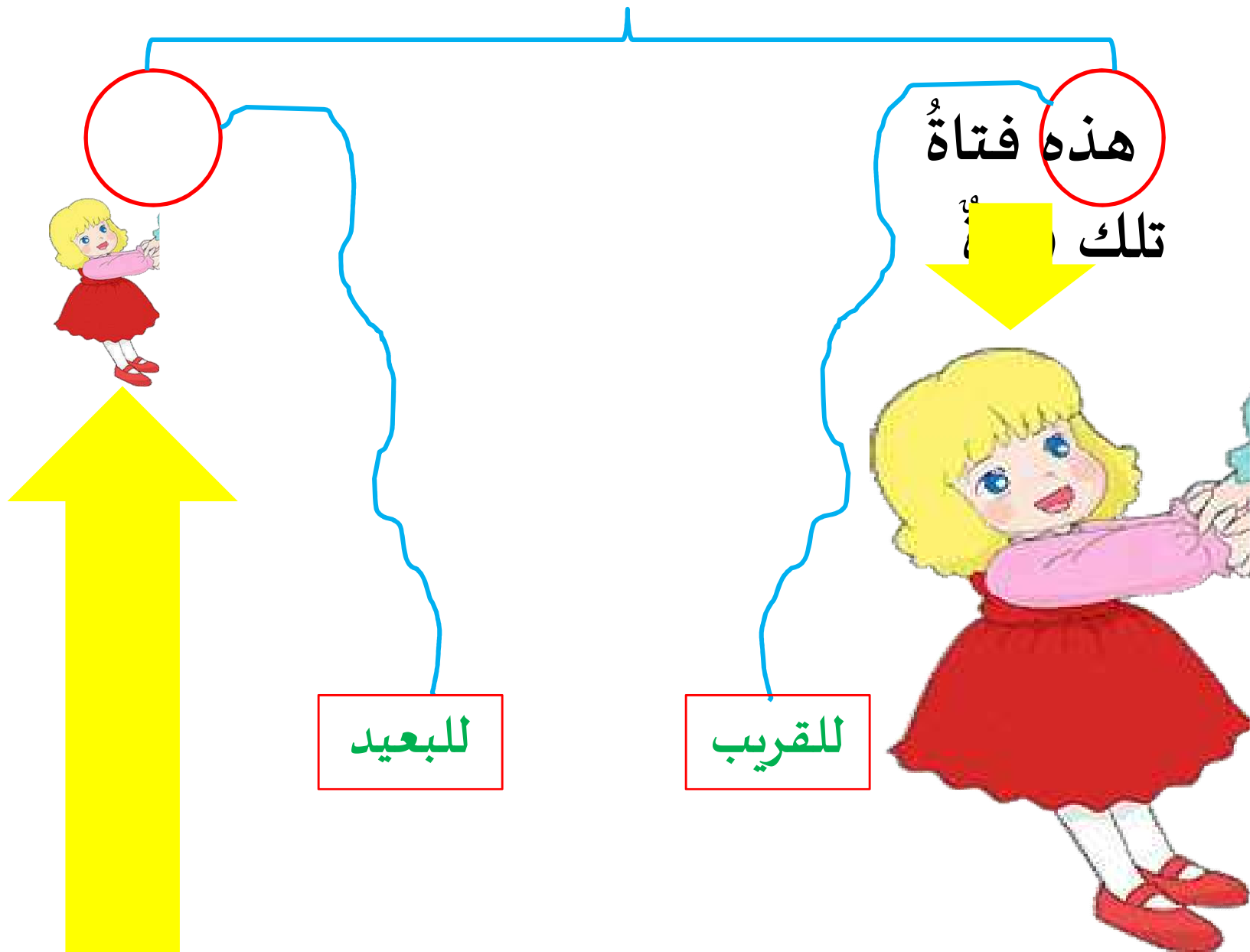


للبعيد

للقريب



المفرد المؤنث



مثنى مذکر

لا يوجد

هذان ولدان
شجاعان



للقریب

مثنى مؤنث

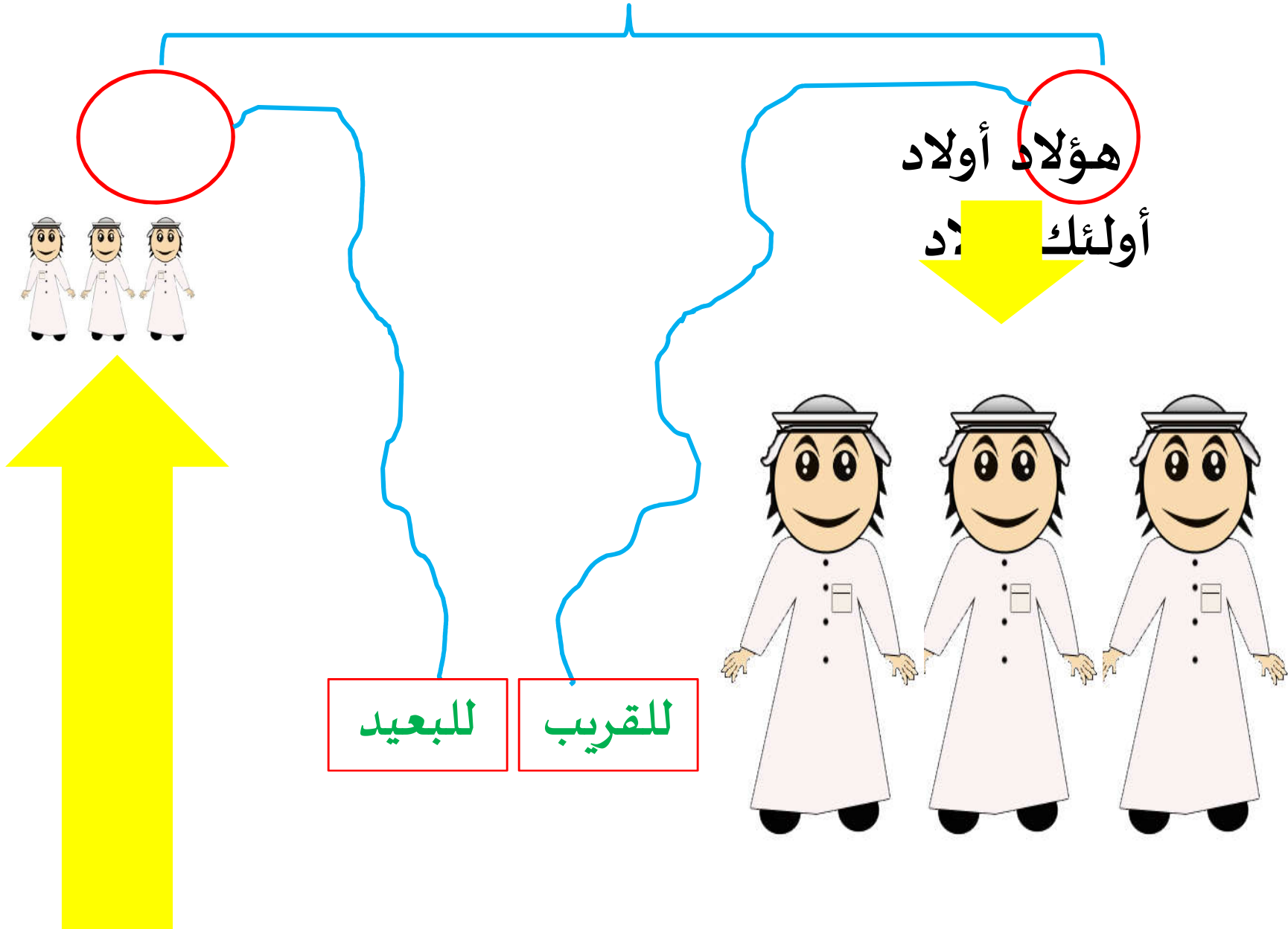
لا يوجد

هاتان بنتان جميلتان

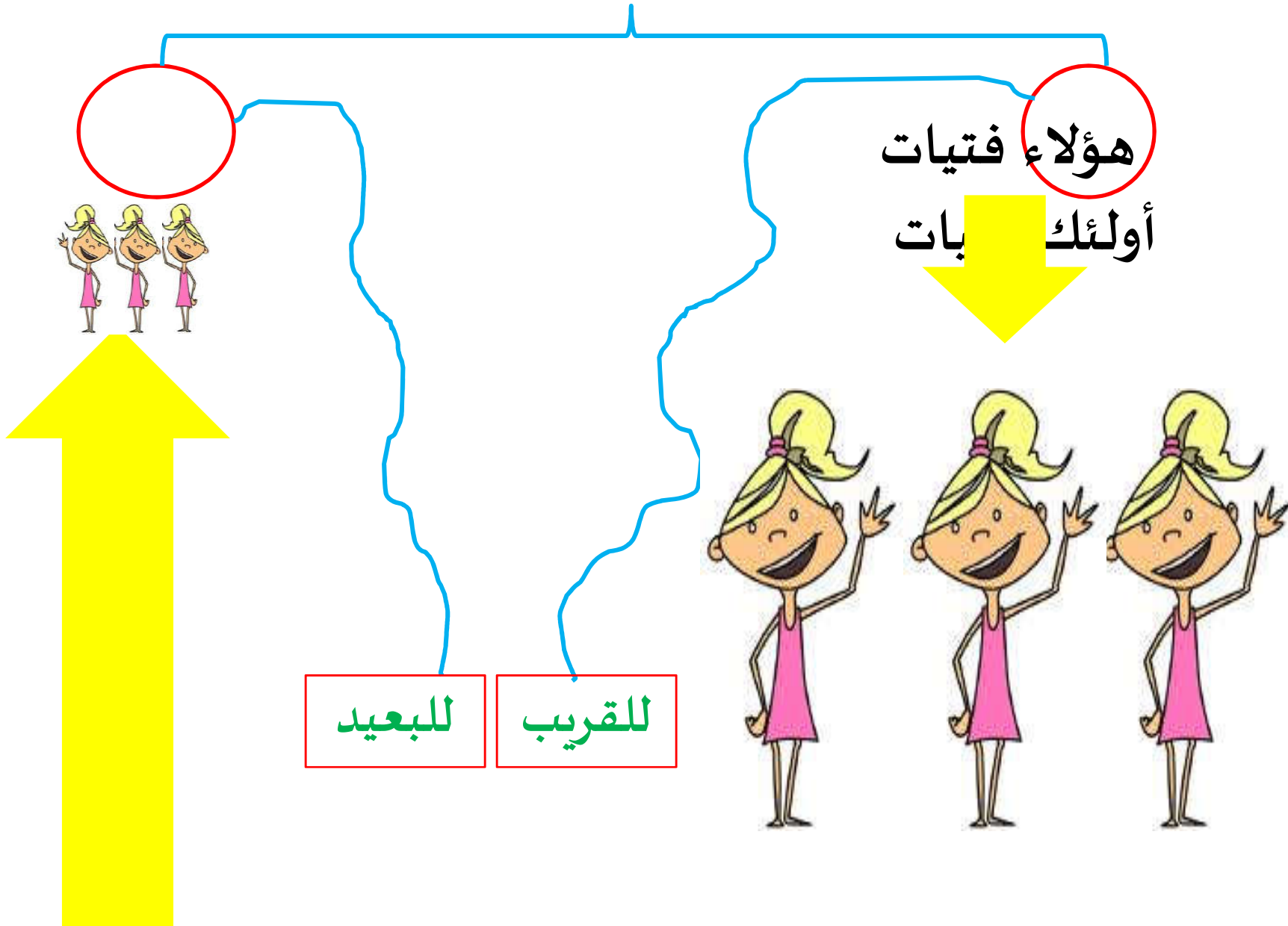


للقريب

جمع المذكر




جمع المؤنث



أسماء الإشارة

للقريب



هؤلاء

هاتان

هذان

هذه

هذا

هؤلاء أطفال

هاتان بنتان

هذان ولدان

هذه بنت

هذا ولد

للبعيد

أولئك

تلك


ذاك /
ذلك



1/ حولي اسم الإشارة من القريب للبعيد.

تلك سفينه

هذه السفينة



2/ حولي اسم الإشارة من البعيد للقريب .

هذا منزل

ذلك المنزل

