

تم تحميل هذا الملف من موقع المناهج العُمانية



*للحصول على أوراق عمل لجميع الصفوف وجميع المواد اضغط هنا

<https://almanahj.com/bh>

* للحصول على أوراق عمل لجميع مواد الصف الخامس اضغط هنا

<https://almanahj.com/bh/5>

* للحصول على جميع أوراق الصف الخامس في مادة لغة عربية ولجميع الفصول, اضغط هنا

<https://almanahj.com/bh/5arabic>

* للحصول على أوراق عمل لجميع مواد الصف الخامس في مادة لغة عربية الخاصة بـ الفصل الثاني اضغط هنا

<https://almanahj.com/bh/5arabic2>

* لتحميل كتب جميع المواد في جميع الفصول للـ الصف الخامس اضغط هنا

<https://almanahj.com/bh/grade5>

* لتحميل جميع ملفات المدرس حسين السلطان ووحيد عبد الله اضغط هنا

للتحدث إلى بوت على تلغرام: اضغط هنا

https://t.me/omcourse_bot



اسم الطالب : الرقم : () الصف : الخامس /

الاختبار التجميعي لنهاية الفصل الدراسي الثاني ٢٠١٥ / ٢٠١٦ م
لمادة اللغة العربية / الصف الخامس الابتدائي
الورقة الأولى

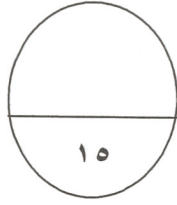
المجال	الكفاية الرئيسة	الدرجة	النتيجة	الملاحظات
الاستماع	يفهم مضمون ما استمع إليه .	١٥		
الإملاء	يطبق ما درسه من القواعد والظواهر الإملائية .	١٥		
الخط	يكتب بخط الرقعة كتابة صحيحة سليمة .	٥		
التعبير	يعبر كتابيا بجمل مترابطة صحيحة عن مشاهداته وما يطلب منه .	١٥		
القراءة الجهرية	يقرأ مادة مكتوبة قراءة جهرية صحيحة مسترسلة معبرة .	١٠		
التحدُّث	يعبر شفويا بجمل سليمة مسترسلة مترابطة .	١٥		
درجة الورقة الأولى		(٧٥)		



(١)

إعداد الأستاذين:
حسين السلطان
وحيد عبدالله

أولاً : الاستماع



* بعد أن استمعت إلى نص الاستماع، أجب عن الأسئلة الآتية:

١- ضع عنواناً مناسباً للنص الذي استمعت إليه.

٢

٢

٢- بمَ كان يعبث الصبي؟ و بمَ كان يصرخ ويقول؟

٢

٣- ما رأيك في تصرف الصبي؟

٢

٤- لماذا لم يصدق الإخوان الصبي؟

٢

٥- ما الذي فعله الفلاح؟ وما مصير الصبي؟

٢

٦- ضع علامة (√) أمام العبارات التي استمعت إليها فقط:

() اعتاد صبي أن يسبح في بحيرة بعيدة عن منزله مع رفاقه.

() مرَّ فلاح فرأى الصبي يغالب الموت.

() قام الأصدقاء بإنقاذ زميلهم.

() الصبي هو السبب فيما حدث.

٣

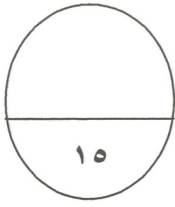
٧- لخص النص الذي استمعت إليه في حدود ثلاثة أسطر.

.....

.....

.....

ثانياً : الإملاء



١- جميع الكلمات في الجدول أدناه خاطئة، قم بتصحيحها في الخانة المجاورة.

٧

الكلمة	التصويب
يكسوا	
شيئ	
مساهموا	
شاركو	
شاطئ	
نبأ	
صفاءاً	

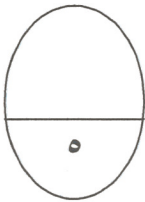
٨

٢- اكتب ما يمليه عليك المعلم.

- أ-
- ب-
- ت-
- ث-

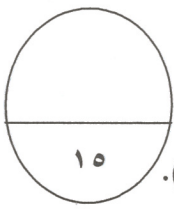
ثالثاً : الخط العربي

* اكتب العبارة الآتية بخط جميل ومرتب مراعيًا قواعد الخط:



(حب الوطن من الإيمان)

.....



* اكتب في الموضوعين التاليين: مراعيًا (القواعد النحوية والإملائية وتنسيق الموضوع مع وضوح الخط).

١. اكتب رسالة لصديقك الذي يتواجد في مدرسة أخرى، تنصحه بالدراسة بالمعهد الديني الجعفري وتصف له مميزات الدراسة في المعهد، مستفيدًا من مخطط الرسالة وعناصرها التالية: (التاريخ / البسمة / اسم المرسل إليه / التحية / اسم المرسل / التوقيع)

٩

.....

.....

إلى صديقي العزيز/

السلام عليكم ورحمة الله وبركاته ...

.....

.....

.....

.....

.....

.....

مع خالص الشكر والتقدير

.....

.....

٢- بمناسبة قدوم شهر رمضان المبارك أعاده الله علينا باليمن والبركات، اكتب ثلاث نصائح توجهها لزملائك في هذا الشهر

الفضيل.

٦

النصيحة الأولى:

النصيحة الثانية:

النصيحة الثالثة: