

تم تحميل هذا الملف من موقع المناهج البحرينية



\* للحصول على أوراق عمل لجميع الصفوف وجميع المواد اضغط هنا

<https://almanahj.com/bh>

\* للحصول على أوراق عمل لجميع مواد الصف الخامس اضغط هنا

<https://almanahj.com/bh/5>

\* للحصول على جميع أوراق الصف الخامس في مادة تربية اسلامية وجميع الفصول, اضغط هنا

<https://almanahj.com/bh/5>

\* للحصول على أوراق عمل لجميع مواد الصف الخامس في مادة تربية اسلامية الخاصة بـ اضغط هنا

<https://almanahj.com/bh/5>

\* لتحميل كتب جميع المواد في جميع الفصول للـ الصف الخامس اضغط هنا

<https://almanahj.com/bh/grade5>

للتحدث إلى بوت على تلغرام: اضغط هنا [almanahjbhbot/me.t//:https](https://t.me/almanahjbhbot)

مملكة البحرين

وزارة التربية والتعليم

مدرسة سترة الابتدائية للبنات

قسم التربية الإسلامية

كفاية التجويد:

تطبيق أحكام التجويد

الإقلاب

للنون الساكنة والتنوين أربعة أحكام وهي :

4 - الإقلاب

3- الإخفاء

2- الإدغام

1 - الإظهار

قلب النون الساكنة أو التنوين ميماً إذا جاء بعدهما حرف الباء .

الإقلاب

في كلمتان مثل : من بعد

يكون في كلمة مثل : لنينين

للإقلاب : حرف واحد وهو : ( الباء )



القاعدة : ن + ب تنطق ( م ) أو تنوين ( بالفتح أو الضم أو الكسر ) + ب تنطق ( م )

التنوين ( بالفتح أو الضم أو الكسر )	النون الساكنة ( ن )
1- مثال : قال تعالى (( جزاء بما كانوا يعملون )) تنوين بالفتح + حرف الباء = ميم ( قلب التنوين بالفتح إلى ميم ) _____ + ب = م	1- مثال : قال تعالى (( من بني إسرائيل )) نون ساكنة + حرف الباء = ميم ( قلب النون الساكنة إلى ميم ) ن + ب = م
2- مثال : قال تعالى (( وكان الله سميعاً بصيراً )) _____ + ب = م ( قلب التنوين بالفتح إلى ميم )	2- مثال : قال تعالى (( إلا من بعد ما جاءتهم البينة )) ن + ب = م [ قلب النون الساكنة إلى ميم ( إقلاب ) ]



مملكة البحرين

وزارة التربية والتعليم

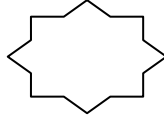
مدرسة سترة الابتدائية للبنات

قسم التربية الإسلامية


نشاط تدريبي لدرس ( الإقلاب )

الكفاية الأساسية : تطبيق أحكام التجويد .

تلميذتي المجتهدة أجيبني على الأسئلة التالية .




س1: ارسمي حرف الإقلاب في الشكل التالي .



س2: حددي نوع الإقلاب في الآيات التالية بوضع علامة ( √ ) في المكان المناسب فيما يلي .

الرقم	الآيات	نوع الإقلاب	
		كلمة	كلمتين
1	{ وسبع سرفيلات خضر }		
2	{ إن الله خبير بما تعملون }		
3	{ أنبئهم بأسمائهم }		
4	{ ثم اتخذتم العجل من بعده }		



س3: استخرجي مواضع الإقلاب في الآيات التالية بوسم دائرة حولها .

أ - قال تعالى : ( وأنت حلّ بهذا البلد ) .

ب - قال تعالى : ( من أنباء الرسل ) .

ج - قال تعالى : ( جزاءاً بما كانوا يعملون ) .

د - قال تعالى : ( إذ جعل فيكم أنبياء ) .

مديرة المدرسة : أ . أمينة أحمد الجزيري

إعداد الأستاذة : ريحانة سلمان حبيب