

تم تحميل هذا الملف من موقع المناهج البحرينية

الملف أساسيات اللغة الإنجليزية Language English of Basice

[موقع المناهج](#) ⇐ [الصف الخامس](#) ⇐ [لغة انجليزية](#) ⇐ [الفصل الأول](#)

روابط مواقع التواصل الاجتماعي بحسب الصف الخامس

--	--	--	--

روابط مواد الصف الخامس على تلغرام

<a href="#">الرياضيات</a>	<a href="#">اللغة الانجليزية</a>	<a href="#">اللغة العربية</a>	<a href="#">التربية الاسلامية</a>
---------------------------	----------------------------------	-------------------------------	-----------------------------------

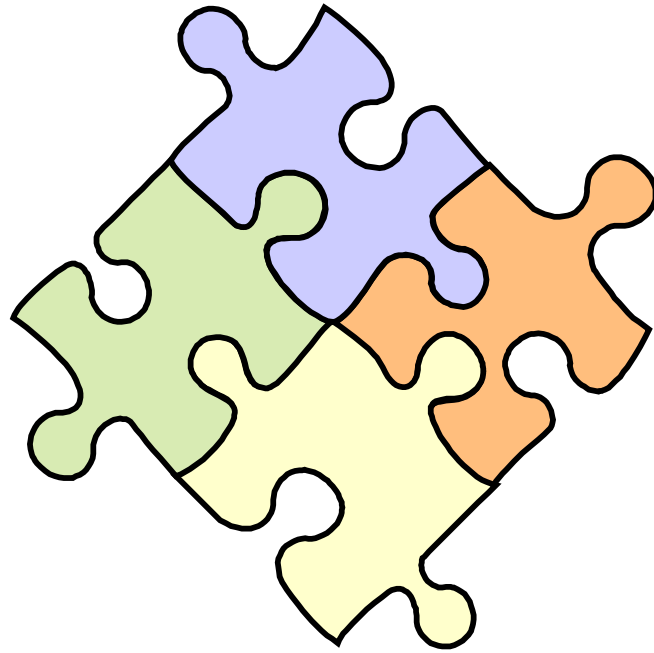
المزيد من الملفات بحسب الصف الخامس والمادة لغة انجليزية في الفصل الأول

<a href="#">قاموس مصور</a>	1
<a href="#">مذكرة مراجعة وتدريب</a>	2
<a href="#">الوحدة الثانية</a>	3
<a href="#">مقدمة الكتاب</a>	4
<a href="#">الوحدة الأولى</a>	5

## Chapter 1

# أساسيات اللغة الانجليزية

## Basics of English Language



## أحرف اللغة الانجليزية English Letters:

- لأحرف اللغة الانجليزية شكلان هما:

### أولاً/ الأحرف الكبيرة Capital Letters:

A B C D E F G H I J K L M N  
O P Q R S T U V W X Y Z

### ثانياً/ الأحرف الصغيرة Small Letters:

a b c d e f g h I j k l m n  
o p q r s t u b w x y z

- الأحرف A , E , I , O , U تسمى أحرف صوتية (متحركة) **Vowel Letters**.

- أما باقي الأحرف فتسمى أحرف ساكنة **Consonant Letters**.

## أرقام اللغة الانجليزية Numbers of English:

أولاً/ الأرقام المفردة:

0	صفر	Zero
1	واحد	One
2	اثنان	Two
3	ثلاثة	Three
4	أربعة	Four
5	خمسة	Five
6	ستة	Six
7	سبعة	Seven

8	ثمانية	Eight
9	تسعة	Nine
10	عشرة	Ten

ثانياً الأرقام المركبة:

11	إحدى عشر	Eleven
12	أثنى عشر	Twelve
13	ثلاثة عشر	Thirteen
14	أربعة عشر	Fourteen
15	خمسة عشر	Fifteen
16	ستة عشر	Sixteen
17	سبعة عشر	Seventeen
18	ثمانية عشر	Eighteen
19	تسعة عشر	Nineteen

ثالثاً ألفاظ العقود:

20	عشرون	Twenty
30	ثلاثون	Thirty
40	أربعون	Forty
50	خمسون	Fifty
60	ستون	Sixty
70	سبعون	Seventy
80	ثمانون	Eighty
90	تسعون	Ninety

100	مئة	Hundred
1000	ألف	Thousand
1000000	مليون	Million

رابعاً الأعداد الترتيبية:

الرقم	رمزه	كتابته
الأول	1 <sup>st</sup>	First
الثاني	2 <sup>nd</sup>	Second
الثالث	3 <sup>rd</sup>	Third
الرابع	4 <sup>th</sup>	Fourth
الخامس	5 <sup>th</sup>	Fifth
السادس	6 <sup>th</sup>	Sixth
السابع	7 <sup>th</sup>	Seventh
الثامن	8 <sup>th</sup>	Eighth
التاسع	9 <sup>th</sup>	Ninth
العاشر	10 <sup>th</sup>	Tenth
الحادي عشر	11 <sup>th</sup>	Eleventh
الثاني عشر	12 <sup>th</sup>	Twelfth
الثالث عشر	13 <sup>th</sup>	Thirteenth
الرابع عشر	14 <sup>th</sup>	Fourteenth
الخامس عشر	15 <sup>th</sup>	Fifteenth
العشرون	20 <sup>th</sup>	Twentieth
الثلاثون	30 <sup>th</sup>	Thirtieth
الأربعون	40 <sup>th</sup>	Fortieth
الخمسون	50 <sup>th</sup>	Fiftieth
الواحد والخمسون	51 <sup>st</sup>	Fifth First

الثاني والستون	62 <sup>nd</sup>	Sixth <b>Second</b>
الثالث والثمانون	83 <sup>rd</sup>	Eighth <b>Third</b>
المئة	100 <sup>th</sup>	<b>Hundredth</b>
الألف	1000 <sup>th</sup>	<b>Thousandth</b>
المليون	1000000 <sup>th</sup>	<b>Millionth</b>
الأخير	-	<b>Last</b>

خامساً / كتابة الأرقام:

(١) العشرات:

**Twenty six** : ستة وعشرون

**Thirty seven** : سبعة وثلاثون

**Forty three** : ثلاثة وأربعون

**Fifty five** : خمسة وخمسون

**Sixty one** : واحد وستون


**Seventy four** : أربعة وسبعون

**Eighty two** : اثنان وثمانون


**Ninety eight** : ثمانية وتسعون




**One hundred thirty one** : 131 مئة وواحد وثلاثون



**Nine hundred eight** : 908 تسع مئة وثمانية



**Three hundred twelve** : 312 ثلاث مئة واثنا عشر




**Five hundred eleven** : 511 خمس مئة وإحدى عشر



**One thousand two hundred thirty five** : 1235 ألف ومائتان وخمسة وثلاثين



**Three thousand five hundred twelve** : 3512 ثلاث ألاف وخمس مئة واثنا عشر



**Fourteen thousand three hundred five** : 14305 أربعة عشر ألفاً وثلاث مئة وخمسة



**651345** : ست مئة وواحد وخمسون ألفاً وثلاث مئة وخمسة وأربعون

**Six hundred fifty one thousand three hundred forty five**

2453212 : مليونان أربعة مئة وثلاثة وخمسون ألفاً ومائتان واثنان عشر

Two million four hundred fifty three thousand two hundred twelve



- أمثلة: منزل **house** ، مدرسة **school** ، تفاحة **apple** ، كتاب **book** ، اسم علم (علي **Ali** ، أحمد **Ahmed** ، أنس **Anas** ، سورية **Syria** ، أميركا **America**).  
وكما نعرف أن في اللغة العربية يوجد للاسم نكرة ومعرفة ، وأداة التعريف في اللغة العربية هي "ال". مثل:  
(مدرسة ، المدرسة).

مدرسة : تعني أي مدرسة دون تحديد. ، المدرسة : تعني مدرسة معينة.  
- وكذلك في اللغة الإنجليزية يوجد للاسم نكرة ومعرفة ، وأداة التعريف في اللغة الإنجليزية هي "the".  
مثل: (school , the school).

المدرسة : **the school** ، مدرسة: **school**

- وأداة التنكير في اللغة الإنجليزية هي "a , an".

"تدرس بالتفصيل في البحث الخامس"



ما الفرق بين **a** و **an** ؟

نضع **a** عندما يكون الحرف الأول من الاسم ساكن ونضع **an** عندما يكون الحرف الأول من الاسم صوتي.

مثال : **an apple** , **a school**

↑ حرف ساكن      ↑ حرف صوتي



- لا تضاف أداقي التنكير **an** , **a** للأسماء غير القابلة للعد. مثل: ماء **water** ، سكر **sugar** "تدرس بالتفصيل في البحث الخامس".

**I drink a water.**

خطأ

**I drink water.**

صح

## جمع الأسماء

- لا يوجد في اللغة الانجليزية مثنى على عكس اللغة العربية وإنما مفرد وجمع فقط.

- معظم الأسماء تُجمع بإضافة حرف "s" لآخر الاسم. مثل: **school schools**

اجمع الأسماء التالية : **bus , fly**

٩٠% ستقول:

**bus buss , fly flys**

ولكن هذا خطأ والجواب الصحيح هو:

**buses , flies**

"سوف تشرح بالتفصيل بعد قليل"

- لا تضاف أداقي التنكير **an** , **a** لأسماء الجمع.

**I bought a toys.**

خطأ

**I bought toys.**

صح

## قواعد الأفعال English Verbs:

- كل فعل من أفعال اللغة الانجليزية له ثلاثة تصاريف هم:

التصريف الأول "الحاضر" **V1** - التصريف الثاني "الماضي" **V2** - التصريف الثالث "اسم المفعول" **V3**.

**Present V1 - Past V2 - Past Participle V3.**

التصريف الأول يستخدم للحاضر والتصريف الثاني يستخدم للماضي أما التصريف الثالث فيستخدم لصياغة المبني للمجهول والحاضر التام "تدرس بالتفصيل في البحث الرابع".  
- وتنقسم أفعال اللغة الانجليزية إلى قسمين هما:

## ١) الأفعال غير الشاذة Regular Verbs:

يكون الفعل تصريفه الثاني هو نفسه التصريف الثالث، ولتحويل الفعل إلى التصريف الثاني والثالث يضاف لآخر الفعل "ed". مثل الفعل "يلعب":

play - played - played

## ٢) الأفعال الشاذة Irregular Verbs

يتغير شكل الفعل عند تحويله إلى التصريف الثاني والثالث. مثل الفعل "يأكل" والفعل "يشرب":

eat - ate - eaten

drink - drank - drunk

"انظر إلى الجدول في البحث الثالث عشر، وهذه الأفعال تحتاج إلى حفظ"

- كل فعل من أفعال اللغة الانجليزية له ثلاثة أزمنة هم:

أولاً/ الفعل الماضي Past:

- الفعل الماضي هو عمل ما حدث في الماضي. مثل: أَكَلَ ، شَرِبَ ، جَلَسَ ، لَعِبَ.  
- في اللغة الانجليزية معظم الأفعال لتحويلهم إلى ماضي يضاف لآخر الفعل "ed" تسمى هذه الأفعال أفعالاً غير شاذة Regular Verbs.

حول هذه الأفعال إلى ماضي علماً بأنها ليست أفعالاً شاذة؟ Love , Cry

٩٠% ستقول:

Love Loveed , Cry Cryed

ولكن هذا خطأ والجواب الصحيح هو:

Loved , Cried

"سوف تشرح بالتفصيل بعد قليل"



## ثانياً/ الفعل المضارع Present:

- يكون شكل الفعل المضارع هو نفسه التصريف الأول "الحاضر" للفعل. مثل: يلعب **play** ، يشرب **drink** ، يأكل **eat** ، يجلس **sit**.

## ثالثاً/ الفعل الأمر Imperative:

- يكون شكل فعل الأمر هو نفسه التصريف الأول "الحاضر" للفعل. مثل: العب **play** ، اشرب **drink** ، كل **eat** ، اجلس **sit**

### قواعد إضافة -s:

- تضاف "**s**" للأسماء ولأفعال التصريف الأول فقط.
  - إذا كانت الكلمة تنتهي بـ "**z**" أو "**sh**" أو "**ch**" أو "**s**" أو "**ss**":  
عند إضافة **s**- للكلمة نضيف **-es**. مثل: **bus buses**
  - إذا كانت الكلمة تنتهي بـ "**o**" يسبقه حرف ساكن:  
عند إضافة **s**- نضيف **-es**. مثل: **do does**
- ماعداء:

كيلو **Kilo Kilos** , فيديو **Video Videos** , صورة **Photo Photos** , بيانو **Piano Pianos**

- إذا كانت الكلمة تنتهي بـ "**y**" يسبقه حرف ساكن:  
عند إضافة **s**- نحذف **y** ونضيف **-ies**. مثل: **worry worries**
- ماعداء أسماء العلم: **Harry Harrys**

## قواعد إضافة -ing:

- تضاف "**-ing**" لأفعال التصريف الأول فقط.
- إذا كانت الكلمة منتهية بـ "e" يسبقه حرف ساكن:  
عند إضافة **-ing** نحذف e ونضيف **-ing**. مثل: **come coming**  
ماعدًا: الفعل **be being**
- إذا كانت الكلمة منتهية بحرف ساكن + حرف صوتي + حرف ساكن، وكان نُطْقُ الحرف الأخير للكلمة بعد إضافة **-ing** مشدد" في هذه الحالة يجب أن تحفظ لفظ المفردات".  
عند إضافة **-ing** نضعف الحرف الأخير للكلمة ثم نضيف **-ing**. مثل: **run running**.

## قواعد إضافة -ed:

- تضاف "**-ed**" لأفعال التصريف الأول فتصبح صفة أو أفعال ذات تصريف ثاني وثالث إذا كان الفعل غير شاذ.
- إذا كانت الكلمة منتهية بـ "e":  
عند إضافة **-ed** نحذف e ونضيف **-ed**. مثل: **use used**
- إذا كانت الكلمة منتهية بـ "y" يسبقه حرف ساكن:  
عند إضافة **-ed** نحذف y ونضيف **-ied**. مثل: **study studied**
- إذا كانت الكلمة منتهية بحرف ساكن + حرف صوتي + حرف ساكن، وكان نطق الحرف الأخير للكلمة بعد إضافة **-ing** مشدد" في هذه الحالة يجب أن تحفظ لفظ المفردات".  
عند إضافة **-ed** نضعف الحرف الأخير للكلمة ثم نضيف **-ed**. مثل: **stop stopped**
- إذا كانت الكلمة منتهية بـ "w" أو "y" يسبقه حرف صوتي:  
عند إضافة **-ed** لا نحذف أي شيء ولا نضعف أي شيء حتى لو سبق الحرف للصوتي حرف ساكن. مثل:  
**play played**

## جملة اللغة الانجليزية:

كما تعرف وكل العرب يعرفون أن جمل اللغة العربية اثنان هما: الجملة الاسمية والجملة الفعلية . ولكن في اللغة الانجليزية هنالك جملة واحدة فقط هي **الجملة الفعلية**.

- تتألف جملة اللغة الانجليزية في الحالة العادية من:

**Subject + Verb.1 + Object**

فاعل

فعل

مفعول به

"التصريف الأول"

أو اسم مجرور

- ليس بالضرورة أن يأتي **Object** مفعول به أو اسم مجرور فقط، بل يمكن أن يأتي أيضاً صفة أو ظرف.  
مثل:

**He is smart.**

هو ذكي. "صفة"

**The pen is there.**

القلم هناك. "ظرف مكان"

- إذا كان الفاعل: هو **He** ، هي **She** ، غير عاقل **It** ، اسم مفرد:

يضاف لآخر الفعل الحرف "s" مع الأخذ بعين الاعتبار قواعد إضافة S.

- إذا كان الفاعل: أنت **You** ، نحن **We** ، هم، هن **They** ، أنا **I** ، اسم جمع:

لا يضاف للفعل أي شيء.

- المقصود بغير العاقل الحيوانات والجمادات.

١) علي يأكل التفاحة. أو يأكل علي التفاحة.

الفاعل: علي "Ali" ، والفعل: يأكل "eat" ، والمفعول به: التفاحة "the apple".  
إذا تصبح الجملة:

Ali eats the apple.

علي يأكل التفاحة.

لاحظ هنا وضعنا s للفعل eat لأن الفاعل "اسم مفرد: علي Ali".

٢) هم يلعبون كرة القدم. أو يلعبون هم كرة القدم.

الفاعل: هم "They" ، والفعل: يلعبون "play" ، والمفعول به: كرة القدم "football".  
إذا تصبح الجملة:

They play football.

هم يلعبون كرة القدم.

لاحظ هنا لم نضع s للفعل play لأن الفاعل "هم They".

٣) القطط تلعب في الشارع أو تلعب القطط في الشارع

الفاعل: القطط "The cats" ، والفعل: تلعب "play" ، والمفعول به: في الشارع "in street".  
إذا تصبح الجملة:

The cats play in a street.

القطط تلعب في الشارع "أي شارع دون تحديد".

The cats play in the street.

القطط تلعب في الشارع "شارع معين".

لاحظ هنا لم نضع s للفعل play لأن الفاعل "اسم جمع".

٤) هو يشرب الماء أو يشرب الماء الفاعل ضمير مستتر تقديره "هو"

الفاعل: هو "He" والفعل: يشرب "drink" والمفعول به: ماء "water".  
إذا تصبح الجملة:

He drinks water.

هو يشرب ماء.

لاحظ هنا وضعنا s للفعل drink لأن الفاعل "هو He".

الاسم water غير قابل للعد لذلك لم نضع له أداة التنكير a.

- أما في حالة الأمر فيصاغ على الشكل التالي:

**Verb.1 + Object**

فعل

مفعول به

"التصريف الأول"

أو اسم مجرور

- انظر إلى هذه الجملة:

**Eat lunch.**

كُل الغداء. ، كلي الغداء. ، كلا الغداء. ، كلوا الغداء. ، كلن الغداء.

**Drink the water.**

اشرب الماء. ، اشربي الماء. ، اشربا الماء. ، اشربوا الماء. ، اشربن الماء.

تأكد من ذلك. ، تأكدي من ذلك. ، تأكدوا من ذلك. ، تأكدن من ذلك.

**Be sure of that.**

**Be careful.**

كن حذراً. ، كوني حذرة. ، كونوا حذرين. ، كونوا حذرين. ، كن حذرات.

**Give it to me.**

أعطني إياه.

**Give me the pen**

أعطني القلم.

**You go.**

أنت اذهب.

**Do what you want.**

افعلوا ما تريدونه.

وللتأكيد نضع **Do** في بداية الجملة:

**Do eat lunch.**

**Do drink the water.**

**Do be careful.**

وللنفي نضع **Do not (Don't)** في بداية الجملة "تدرس بالتفصيل في البحث العاشر".

- والآن انظر إلى هذه الجملة: **أحمد بطل.**

كما تلاحظ أن هذه الجملة جملة اسمية ولكن قلنا أنه لا يوجد جملة اسمية في اللغة الإنجليزية إذاً كيف سنترجمها

إلى اللغة الإنجليزية؟ لاحظ أن:

الفاعل: أحمد "Ahmed"

المفعول به: بطل "a hero"

إذاً أين الفعل؟ نضع فعل من عندنا هو: اسم مفرد ، He , She , It is

اسم جمع ، You , We , They are

I am

والأفعال is , are , am معناها "يكون" وماضيها was , were بمعنى "كان".

إذا تصبح الجملة:

Ahmed **is** a hero.

لاحظ هنا وضعنا **is** لأن الفاعل "اسم مفرد: أحمد" **Ahmed** وعند مترجم ترجمة حرفية إلى اللغة العربية تصبح : "أحمد يكون بطلاً"، ولكن نحن عندما نترجم هذا النوع من الجمل نحذف كلمة "يكون" فتصبح: "أحمد بطل".

- يمكن اختصار على الشكل التالي:

He is He's , She is She's , It is It's

Ali is Ali's , Omar is Omar's

- يمكن اختصار على الشكل التالي بشرط أن يكون الفاعل ضمير رفع فقط:

You are You're , They are They're , We are We're  
I am I'm

- انظر إلى هذه الأمثلة:

(You **are/You're**) careless.

أنت مهمل.

The cats **are** beautiful.

القطط جميلة.

The (cat **is/cat's**) beautiful.

القطعة جميلة.

(He **is/He's**) smart.

هو ذكي.

(She **is/She's**) smart.

هي ذكية.

(We **are/We're**) smart.

نحن أذكاء.

(They **are/They're**) smart

هم أذكاء.

(It **is/It's**) lazy.

هو/هي "غير العاقل" كسول/كسولة.

(I **am/I'm**) busy.

أنا مشغول.

لاحظ أن في الجملة الثانية لم نختصر **cats are** إلى **eats're** لأن الاسم "قطط" **cats** ليس ضمير وإنما اسم جمع.

هنا لم نضع أداة التنكير **a** قبل الكلمات "**smart , busy , lazy , beautiful , careless**" لأن هذه الكلمات هنا صفات وليست أسماء "تدرس بالتفصيل في البحث السادس".



**:British Language** *أولاً/ اللغة البريطانية*

	X:30	half past X (١)
9:30	half past nine o'clock.	
12:30	half past twelve o'clock.	
	X:15	quarter past X (٢)
11:15	quarter past eleven o'clock.	
22:15	quarter past twenty two "ten" o'clock.	
	X:45	quarter to X (٣)
15:45	quarter to fifteen "three" o'clock.	
21:45	quarter to twenty one "nine" o'clock.	
		(٤) غير ذلك.
10:32	ten <u>and</u> thirty two o'clock.	
14:05	fourteen <u>and</u> five o'clock.	

**:American Language** *ثانياً/ اللغة الأميركية*

- تقرأ مثل الحالة الأخيرة للغة البريطانية:

10:15	ten <u>and</u> fifteen o'clock.
9:30	nine <u>and</u> thirty o'clock.
20:45	twenty <u>and</u> forty five o'clock.

- معنى **and** باللغة العربية: حرف العطف "و"

Ahmed and Ali.

أحمد و علي.

He and she are smart.

هو و هي أذكيا.

وضعنا **are** في الجملة السابقة لأن "هو و هي" كلاهما جمع.

يوم: Day ، أسبوع: Week ، شهر: Month ، قرن: Century

- أيام الأسبوع هي:

Saturday السبت , Sunday الأحد , Monday الاثنين , Tuesday الثلاثاء ,

الجمعة Friday , الخميس Thursday , الأربعاء Wednesday

- يقلب يوم والشهر رقم عادي بينما تقرأ السنة رقم بين رقمين أو يمكن قراءته رقم عادي "الفوف" ولكن يفضل قراءته رقمين رقمين.

1999 nineteen-ninety nine

2000 twenty-zero zero

1631 sixteen-thirty one

- يوضع بعد السنة AD: للتقويم الميلادي "الشمسي" ، AH: للتقويم الهجري "القمري".

### أمثلة

2/5/1320AD

two/five/thirteen-twenty AD

3/12/1401AH

three/twelve/fourteen-one AH

7<sup>th</sup> century

القرن السابع

1<sup>st</sup> century

القرن الأول

## الفرق بين اللغتين البريطانية والأميركية:

- يوجد عدة فروق بين اللغتين في المفردات والقواعد واللفظ، وهذه الجداول تظهر لك الفرق بينهما في المفردات أما القواعد فستعرفها في بحوث لاحقة.

**أولاً/ الكلمات المنتهية بـ (-our / -or):**

بريطانية	أميركية	المعنى
arbour	arbor	مكان مظلل
armour	armor	درع
behaviour	behavior	سلوك
colour	color	لون
endeavour	endeavor	يحاول
favour	favor	معروف
fervour	fervor	توهج
glamour	glamor	فتنة ، سحر
harbour	harbor	مرفاً
honour	honor	شرف
humour	humor	مزاج ، دعابة
labour	labor	عمل
neighbour	neighbor	جار
odour	odor	رائحة ، عطر
parlour	parlor	ردهة
rancour	rancor	حقد
rumour	rumor	إشاعة
saviour	savior	منقذ ، مخلص
splendour	splendor	بهاء ، روعة

vapour	vapor	بخار
vigour	vigor	نشاط

### ثانياً/ الكلمات المنتهية بـ (-re / -er):

بريطانية	أميركية	المعنى
centre	center	مركز
fibre	fiber	ليف
metre	meter	متر
piastre	piaster	قرش
sombre	somber	داكن
theatre	theater	مسرح

### ثالثاً/ الكلمات المنتهية بـ (-logue / -log):

بريطانية	أميركية	المعنى
catalogue	catalog	نشرة معلومات
dialogue	dialog	حوار
monologue	monolog	مناجاة ذاتية
prologue	prolog	مقدمة

### رابعاً/ الكلمات التي يضاعف فيها الحرف الأخير:

بريطانية	أميركية	المعنى
traveller	traveler	مسافر
counsellor	counselor	مستشار
jeweller	jeweler	جواهري

worshipper	worshiper	مُتعبِّد
kidnapper	kidnaper	خاطف

**خامساً/** الكلمات المنتهية بـ (-ce / -se):

بريطانية	أميركية	المعنى
defence	defense	دفاع
licence	license	ترخيص
offence	offense	إساءة
pretence	pretense	ادّعاء

**سادساً/** كلمات متنوعة:

بريطانية	أميركية	المعنى
apartment	flat	شقة
cheque	check	شيك مصرفي
film	movie	فيلم
grey	gray	رمادي
holiday	vacation	عطلة
moustache	mustache	شارب
petrol	gasoline	بتزين
plough	plow	محراث
programme	program	برنامج
pyjamas	pajamas	ثياب النوم
sulphur	sulfur	كبريت
tyre	tire	إطار عجلة
waggon	wagon	عربة