

تم تحميل هذا الملف من موقع المناهج البحرينية



\*للحصول على أوراق عمل لجميع الصفوف وجميع المواد اضغط هنا

<https://almanahj.com/bh>

\* للحصول على أوراق عمل لجميع مواد الصف الخامس اضغط هنا

<https://almanahj.com/bh/5>

\* للحصول على جميع أوراق الصف الخامس في مادة لغة عربية ولجميع الفصول, اضغط هنا

<https://almanahj.com/bh/5>

\* للحصول على أوراق عمل لجميع مواد الصف الخامس في مادة لغة عربية الخاصة بـ اضغط هنا <https://almanahj.com/bh/5>

\* لتحميل كتب جميع المواد في جميع الفصول للـ الصف الخامس اضغط هنا

<https://almanahj.com/bh/grade5>

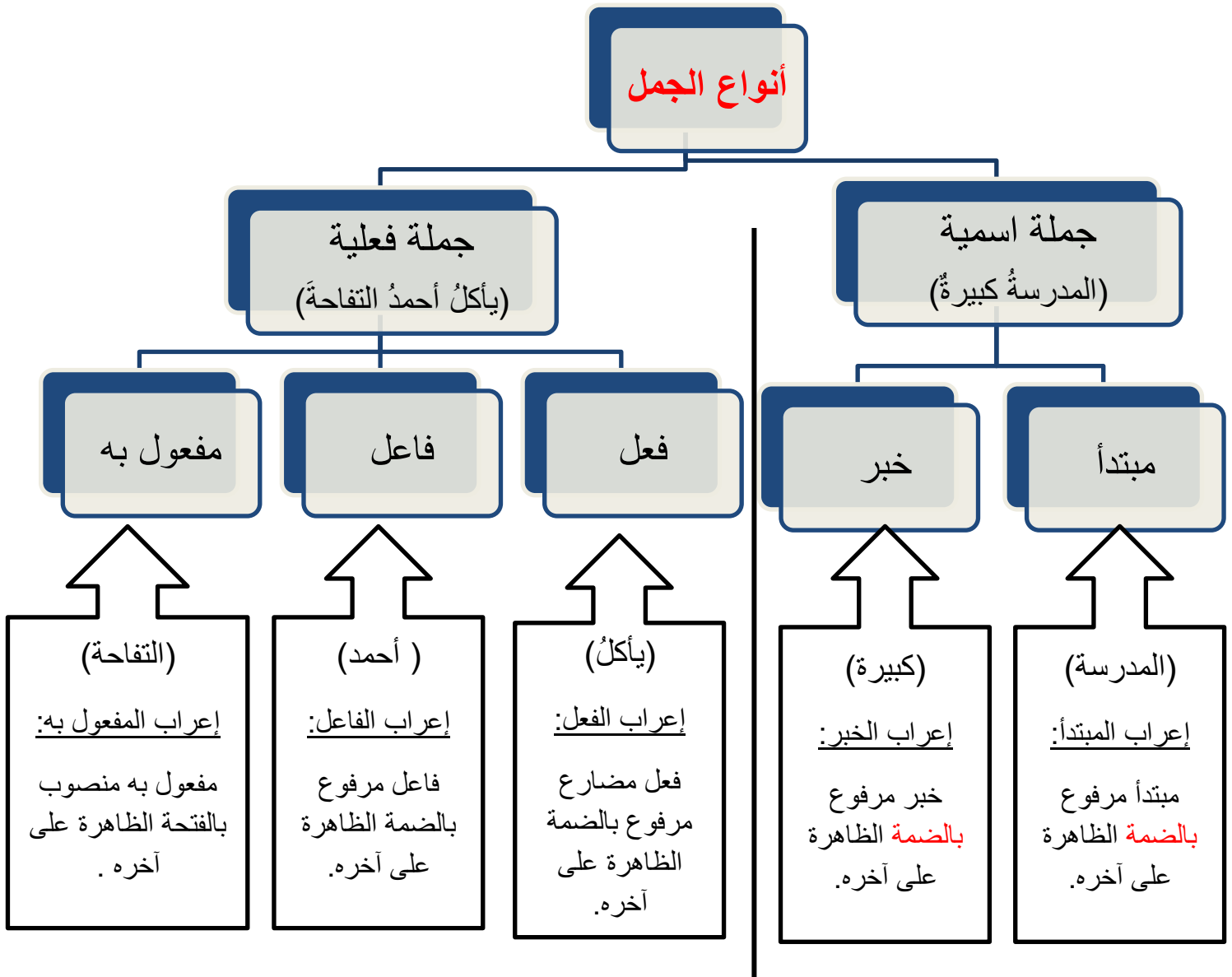
[almanahjbhbot/me.t//:https](https://t.me/almanahjbhbot)

للتحدث إلى بوت على تلغرام: اضغط هنا



ملخص دروس التطبيق الشامل لنهاية الفصل الدراسي الأول  
٢٠٢١/٢٠٢٠

دروس النحو:



## أنواع الفعل

### فعل أمر

**مثال:** (العب/السمع/اسافر)  
**إعرابه:** فعل أمر مبني على  
السكون الظاهرة على آخره.

### فعل مضارع

**مثال:** (يأكلُ/يذهبُ/تلعبُ)  
**إعرابه:** فعل مضارع مرفوع  
بالضمة الظاهرة على آخره.

### فعل ماضي

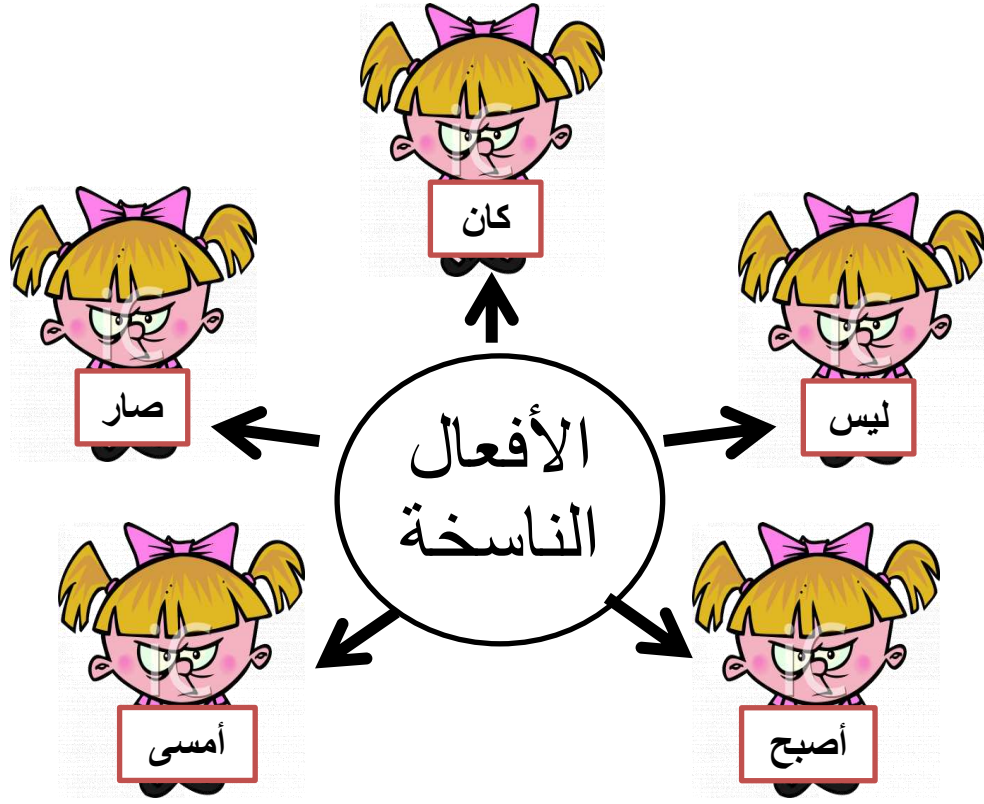
**مثال:** (ذهبَ/درسَ/لعبَ/ركضَ)  
**إعرابه:** فعلٌ ماضٍ مبني على  
الفتحة الظاهرة على آخره.

### جزم الفعل المضارع

**أدوات الجزم:** لم | لام الأمر | لا الناهية  
**إعراب الفعل المضارع المجزوم:**  
فعل مضارع مجزوم بالسكون الظاهرة على  
آخره.

### نصب الفعل المضارع

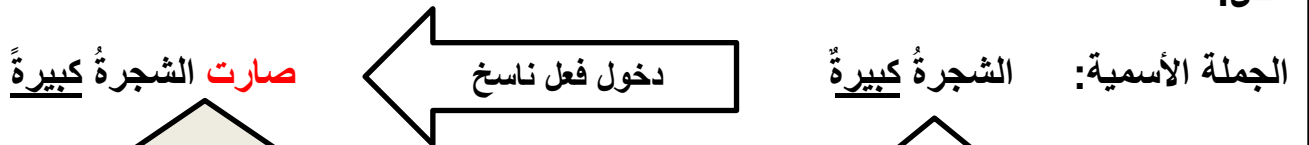
**أدوات النصب:** أن | لن | كي | لام التعليل  
**إعراب الفعل المضارع المنصوب:**  
فعل مضارع منصوب بالفتحة الظاهرة على آخره.



### تدخل **الأفعال الناسخة** على الجملة الاسمية:

١. ترفع المبتدأ ويسمى اسمها
٢. تنصب الخبر ويسمى خبرها

مثال:



إعراب المبتدأ والخبر بعد دخول الفعل الناسخ:

صارت: فعل ماضي ناسخ

الشجرة: اسم صار مرفوع بالضمة الظاهرة على آخره

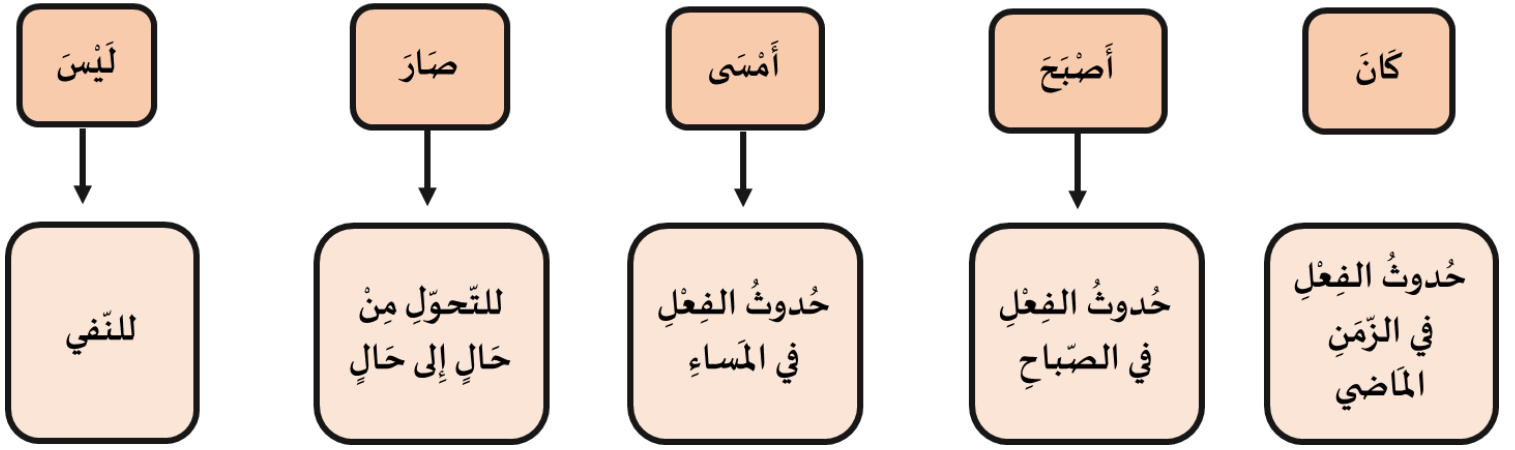
كبيرة: خبر صار منصوب بالفتحة الظاهرة على آخره

إعراب المبتدأ والخبر:

الشجرة: مبتدأ مرفوع بالضمة الظاهرة على آخره

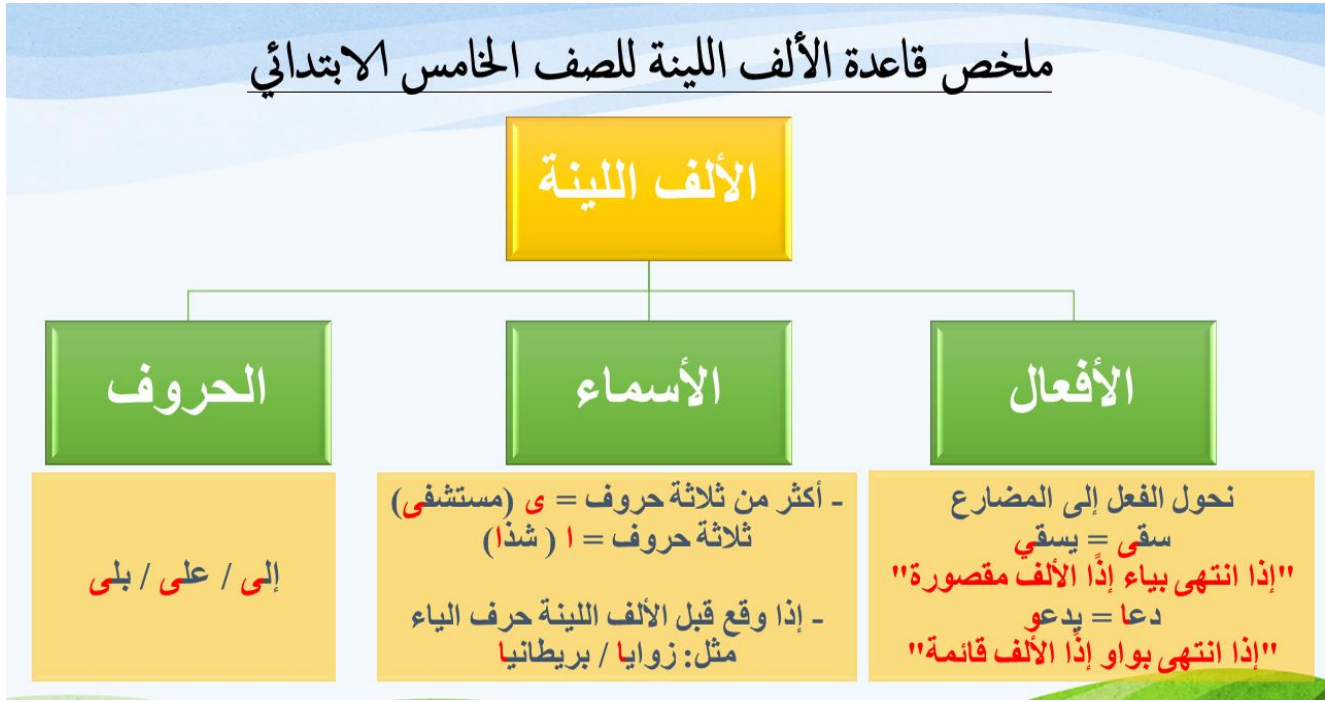
كبيرة: خبر مرفوع بالضمة الظاهرة على آخره

## ماذا تفيد الأفعال الناسخة؟



## دروس الإملاء:

### ملخص قاعدة الألف اللينة للصف الخامس الابتدائي



### عندما أكتب كلمة فيها همزة متوسطة

أنظرُ إلى

حركة الحرف  
الذي قبلها

حركة الهمزة

إذا كانت حركة الهمزة المتوسطة **"الفتحة"**  
وحركة الحرف الذي قبلها **"الفتحة"**

تُكتب الهمزة على ألف مثل: **رَأَى** - **تَأَخَّر** - **مُتَأَثَّر** - **تَرَأس**

إعداد: أ. شريفه الفضاله

المديرة المساعدة: أ. سهى الكواري

إعداد: أ. شريفه الفضاله

المديرة المساعدة: أ. سهى الكواري

مديرة المدرسة: أ. عائشة البوعيين

## قصيدة رمز الحضارة:

### معاني المفردات

المعنى	الكلمة
تَحْتَقِرُ	تَمَّهِنُ
القِمْةُ، الارتفاعُ والعلوُّ.	الشَّمَمُ
جَمْعُ سِيمَةٍ، وهي الخِصَالُ والخُلُقُ.	الشَّيْمُ
جَمْعُ هِمَّةٍ، وتَعْنِي العِزْمَ والقُوَّةَ.	الهِمَمُ

## الفكرة العامة:

### عراقة البحرين بحضاراتها على مر الأزمان.

الأساليب والصور التعبيرية	الشرح	الأفكار الرئيسية
<ul style="list-style-type: none"><li>النداء: بحرين يا</li><li>رمز الحضارة/ يا</li><li>بلادي</li><li>الدعاء: عيشي/ لا</li><li>تولتك</li></ul>	<p>يُخَاطَبُ الشَّاعِرُ البَحْرَيْنِ مُفْتَخِرًا بِأَنَّهَا عُنْوَانٌ لِلتَّطَوُّرِ والتَّعَايُشِ وَأَصْلُ كُلِّ خَيْرٍ، وَبِأَنَّهَا رَمَزُ المَجْدِ والأَصَالَةِ مَنذُ القِدَمِ حَتَّى الآن. وَيَخْتِمُ المَقْطَعُ الأوَّلُ وَبَاقِي المَقَاطِعِ بالدُّعَاءِ لِلبَحْرَيْنِ بالحِفْظِ والبُعْدِ عَنِ الشَّدَّةِ والمِحْنِ.</p>	<p>الفخر بعراقة البحرين ومجدها قديماً وحديثاً. (المقطع الأول: البيتان ١- ٢)</p>

يمكنكم العودة إلى درس رمز الحضارة المرفق من قبل الوزارة في البوابة التعليمية (باوربوينت).

## التعبير:

### تعبير كتابة رسالة:

تمّ نسخ التعبير في دفتر اللغة العربيّة في الحصّة.  
أرجو التركيز على عناصر الرسالة كما هو موضح  
في الشكل ومراجعة التعبير المنسوخ في دفتر  
اللغة العربيّة.

التَّارِيخُ وَالْعُنْوَانُ :

المُرْسَلُ إِلَيْهِ :

المُقَدِّمَةُ الافتتاحيَّةُ :

مَوْضُوعُ الرِّسَالَةِ :

الخَاتِمَةُ :

المُرْسَلُ :