

تم تحميل هذا الملف من موقع المناهج البحرينية



* للحصول على أوراق عمل لجميع الصفوف وجميع المواد اضغط هنا

<https://almanahj.com/bh>

* للحصول على أوراق عمل لجميع مواد الصف الخامس اضغط هنا

<https://almanahj.com/bh/5>

* للحصول على جميع أوراق الصف الخامس في مادة لغة عربية ولجميع الفصول, اضغط هنا

<https://almanahj.com/bh/5>

* للحصول على أوراق عمل لجميع مواد الصف الخامس في مادة لغة عربية الخاصة بـ اضغط هنا <https://almanahj.com/bh/5>

* لتحميل كتب جميع المواد في جميع الفصول للـ الصف الخامس اضغط هنا

<https://almanahj.com/bh/grade5>

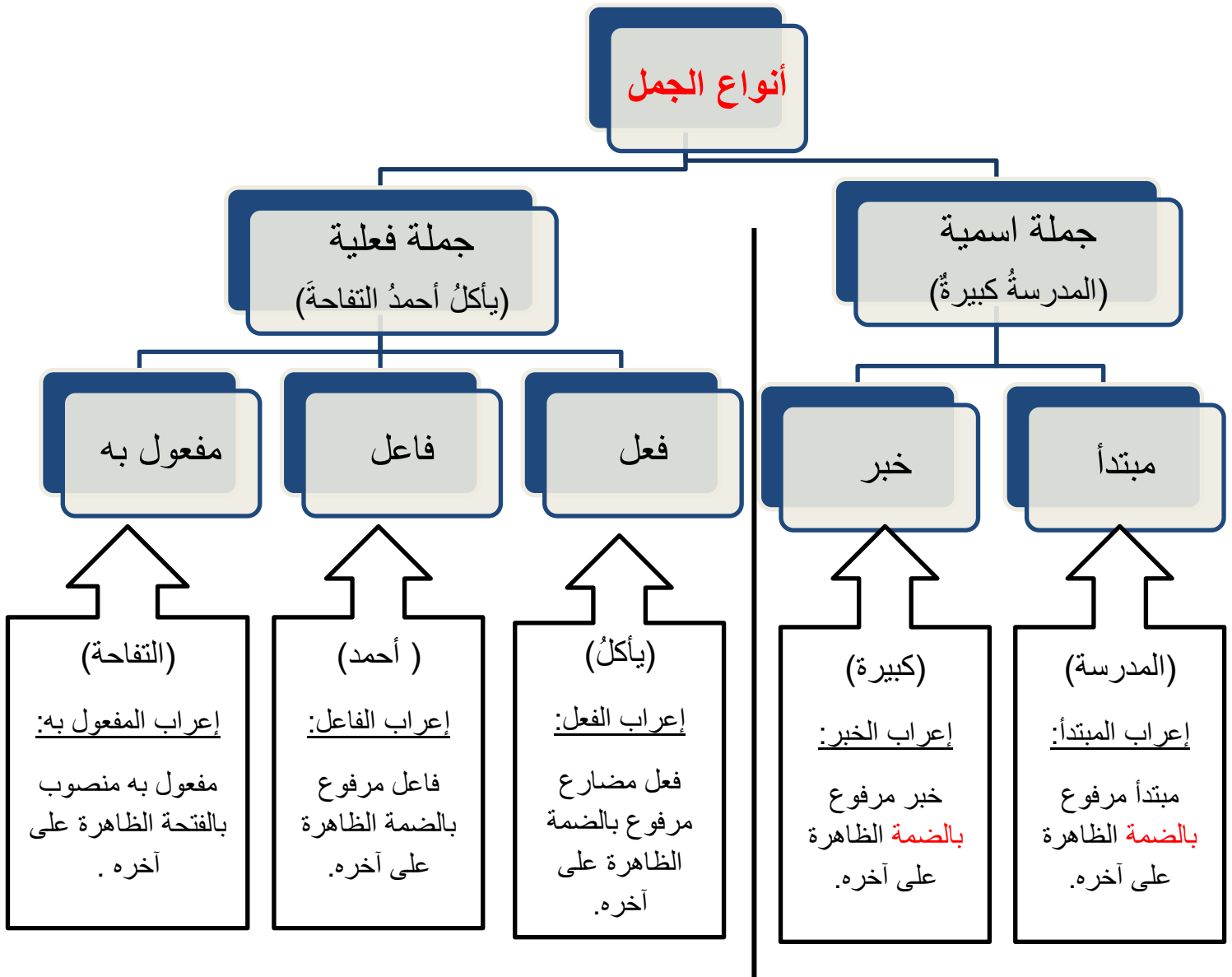
[almanahjbhbot/me.t//:https](https://t.me/almanahjbhbot)

للتحدث إلى بوت على تلغرام: اضغط هنا



ملخص دروس التطبيق الشامل لنهاية الفصل الدراسي الأول
٢٠٢١/٢٠٢٠

دروس النحو:



أنواع الفعل

فعل أمر

مثال: (العب/السمع/اسافر)
إعرابه: فعل أمر مبني على
السكون الظاهرة على آخره.

فعل مضارع

مثال: (يأكلُ/يذهبُ/تلعبُ)
إعرابه: فعل مضارع مرفوع
بالضمة الظاهرة على آخره.

فعل ماضي

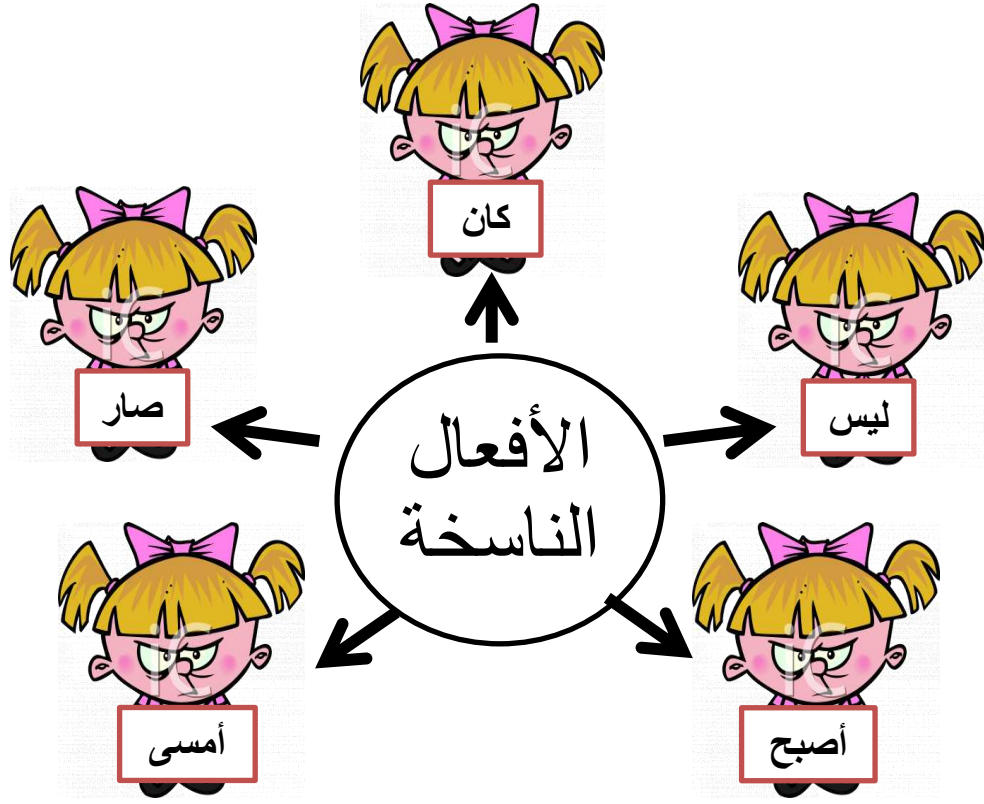
مثال: (ذهبَ/درسَ/لعبَ/ركضَ)
إعرابه: فعلٌ ماضٍ مبني على
الفتحة الظاهرة على آخره.

جزم الفعل المضارع

أدوات الجزم: لم | لام الأمر | لا الناهية
إعراب الفعل المضارع المجزوم:
فعل مضارع مجزوم بالسكون الظاهرة على
آخره.

نصب الفعل المضارع

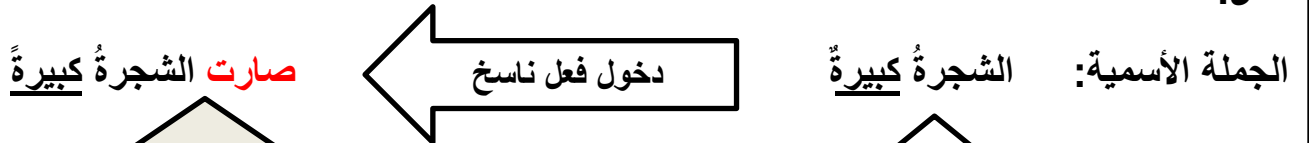
أدوات النصب: أن | لن | كي | لام التعليل
إعراب الفعل المضارع المنصوب:
فعل مضارع منصوب بالفتحة الظاهرة على آخره.



تدخل **الأفعال الناسخة** على الجملة الاسمية:

١. ترفع المبتدأ ويسمى اسمها
٢. تنصب الخبر ويسمى خبرها

مثال:



إعراب المبتدأ والخبر بعد دخول الفعل الناسخ:

صارت: فعل ماضي ناسخ

الشجرة: اسم صار مرفوع بالضمة الظاهرة على آخره

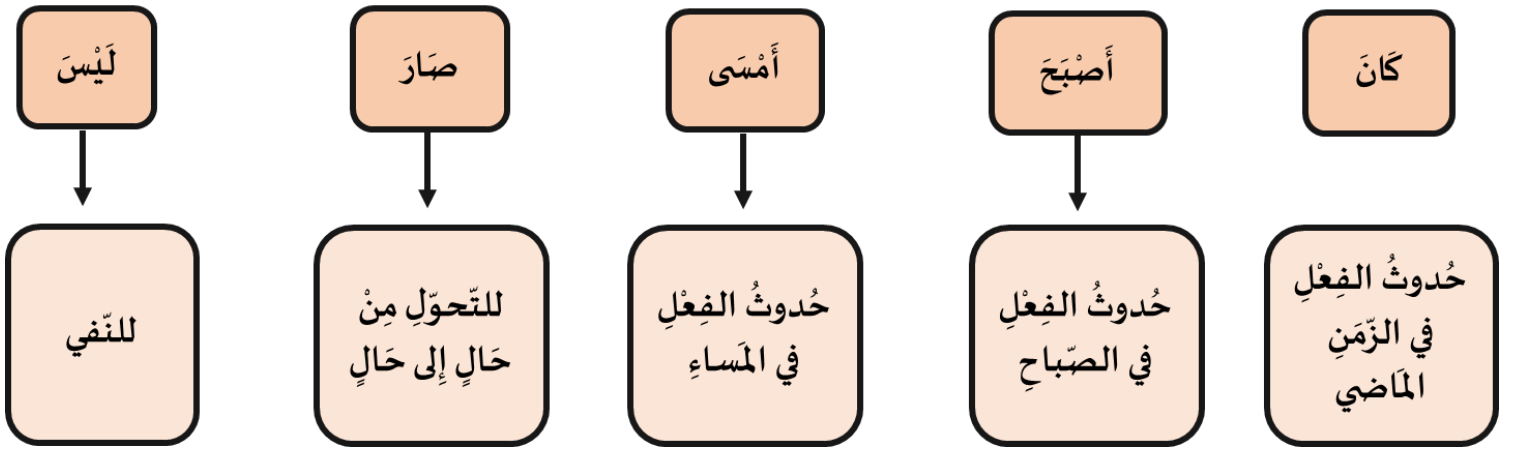
كبيرة: خبر صار منصوب بالفتحة الظاهرة على آخره

إعراب المبتدأ والخبر:

الشجرة: مبتدأ مرفوع بالضمة الظاهرة على آخره

كبيرة: خبر مرفوع بالضمة الظاهرة على آخره

ماذا تفيد الأفعال الناسخة؟



دروس الإملاء:

ملخص قاعدة الألف اللينة للصف الخامس الابتدائي

الألف اللينة

الحروف

إلى / على / بلى

الأسماء

- أكثر من ثلاثة حروف = **ى** (مستشفى)
ثلاثة حروف = **ا** (شذا)

- إذا وقع قبل الألف اللينة حرف الياء
مثل: زوايا / بريطانيا

الأفعال

نحول الفعل إلى المضارع

سقى = يسقى
"إذا انتهى بياء إذا الألف مقصورة"
دعا = يدعو
"إذا انتهى بواو إذا الألف قائمة"

عندما أكتب كلمة فيها همزة متوسطة

أنظرُ إلى

حركة الحرف
الذي قبلها

حركة الهمزة

إذا كانت حركة الهمزة المتوسطة **"الفتحة"**
وحركة الحرف الذي قبلها **"الفتحة"**

تُكتب الهمزة على ألف مثل: **رَأَى** - **تَأَخَّر** - **مُتَأَثَّر** - **تَرَأس**

إعداد: أ. شريفه الفضاله

المديرة المساعدة: أ. سهى الكواري

إعداد: أ. شريفه الفضاله

المديرة المساعدة: أ. سهى الكواري

مديرة المدرسة: أ. عائشة البوعيين

قصيدة رمز الحضارة:

معاني المفردات

المعنى	الكلمة
تَحْتَقِرُ	تَمَّهِنُ
القِمْةُ، الارتفاعُ والعلوُّ.	الشَّمَمُ
جَمْعُ سِيمَةٍ، وهي الخِصَالُ والخُلُقُ.	الشَّيْمُ
جَمْعُ هِمَّةٍ، وتَعْنِي العِزْمَ والقُوَّةَ.	الهِمَمُ

الفكرة العامة:

عراقة البحرين بحضاراتها على مر الأزمان.

الأساليب والصور التعبيرية	الشرح	الأفكار الرئيسية
<ul style="list-style-type: none">النداء: بحرين يارمز الحضارة/ يابلاديالدعاء: عيشي/ لاتولتك	<p>يُخَاطَبُ الشَّاعِرُ البَحْرَيْنِ مُفْتَخِرًا بِأَنَّهَا عُنْوَانٌ لِلتَّطَوُّرِ والتَّعَايُشِ وَأَصْلُ كُلِّ خَيْرٍ، وَبِأَنَّهَا رَمَزُ المَجْدِ والأَصَالَةِ مَنذُ القِدَمِ حَتَّى الآن.</p> <p>وَيَخْتِمُ المَقْطَعُ الأوَّلُ وَبَاقِي المَقَاطِعِ بالدُّعَاءِ لِلبَحْرَيْنِ بِالحِفْظِ والبُعْدِ عَنِ الشَّدَّةِ والمِحْنِ.</p>	<p>الفخر بعراقة البحرين ومجدها قديمًا وحديثًا. (المقطع الأول: البيتان ١-٢)</p>

يمكنكم العودة إلى درس رمز الحضارة المرفق من قبل الوزارة في البوابة التعليمية (باوربوينت).

التعبير:

تعبير كتابة رسالة:

تم نسخ التعبير في دفتر اللغة العربية في الحصة.
أرجو التركيز على عناصر الرسالة كما هو موضح
في الشكل ومراجعة التعبير المنسوخ في دفتر
اللغة العربية.

التَّارِخُ وَالْعُنْوَانُ :

المُرْسَلُ إِلَيْهِ :

المُقَدِّمَةُ الافتتاحيةُ :

مَوْضُوعُ الرِّسَالَةِ :

الخَاتِمَةُ :

المُرْسَلُ :