

تم تحميل هذا الملف من موقع المناهج البحرينية



* للحصول على أوراق عمل لجميع الصفوف وجميع المواد اضغط هنا

<https://almanahj.com/bh>

* للحصول على أوراق عمل لجميع مواد الصف السادس اضغط هنا

<https://almanahj.com/bh/6>

* للحصول على جميع أوراق الصف السادس في مادة تربية اسلامية ولجميع الفصول, اضغط هنا

<https://almanahj.com/bh/6islamic>

* للحصول على أوراق عمل لجميع مواد الصف السادس في مادة تربية اسلامية الخاصة بـ الفصل الثاني اضغط هنا

<https://almanahj.com/bh/6islamic2>

* لتحميل كتب جميع المواد في جميع الفصول للـ الصف السادس اضغط هنا

<https://almanahj.com/bh/grade6>

للتحدث إلى بوت على تلغرام: اضغط هنا

https://t.me/omcourse_bot

KINGDOM OF BAHRAIN
Ministry of Education



مملكة البحرين
وزارة التربية والتعليم

alManahj.com/bh


علامات الوقف

مادة التربية الإسلامية
الصف السادس الابتدائي

أهداف الدرس


نحدد علامات الوقف في القرآن الكريم.

نطبق علامات الوقف عند تلاوة القرآن الكريم.

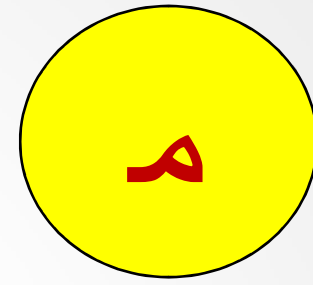


تُعدّ علامات الوقف من أحكام التجويد التي يلزم أن نتعلمها كي نطبقها عند تلاوة القرآن الكريم، وللوقف علامات كثيرة، سنتعلم منها في درسنا هذا علامات خمس هي:


(م ، ج ، صلى ، قلى ، . .)



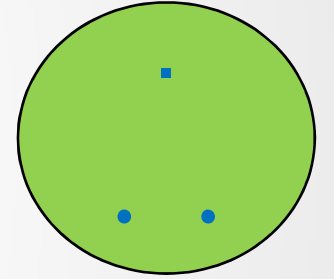
alManahj.com/bh
جواز الوقف والوصل أولى



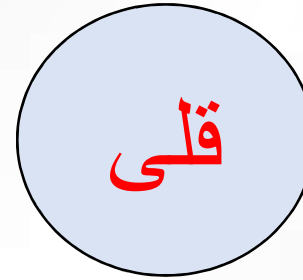
لزوم الوقف



جواز الوقف



تعانق الوقف
(الوقوف عند أحد الموضعين)



جواز الوصل والوقف أولى

لماذا نتعلم علامات الوقف؟

- 1- لأنها تساعدنا على فهم كتاب الله وتدبره.
- 2- لكي نقف على المواضع الصحيحة في القرآن الكريم.

إثراء

alManahj.com/bh

ملاحظة: يوجد رابط على البوابة التعليمية في الصف الأول الإعدادي تحت عنوان:
علامات الوقف (1) و (2) ، فيمكنك الرجوع إليه للاستئناس.

ارسم دائرة حول علامة الوقف في الآيات التالية ، ثم بين إلام ترمز في الجدول أدناه:

ما ترمز إليه علامة الوقف

alManahj.com/bh

الآية

1- مَا أَصَابَ مِنْ مُصِيبَةٍ إِلَّا بِإِذْنِ اللَّهِ ۗ وَمَنْ يُؤْمِنِ بِاللَّهِ يَهْدِ قَلْبَهُ

2- كَلَّا ۗ بَلْ لَا تَكْرُمُونَ الْيَتِيمَ

3- وَاللَّهُ يُقَدِّرُ اللَّيْلَ وَالنَّهَارَ ۗ عَلِمَ أَنْ لَنْ تُحْصُوهُ فَتَابَ عَلَيْكُمْ

4- ذَلِكَ الْكِتَابُ لَا رَيْبَ ۗ فِيهِ ۗ هُدًى لِّلْمُتَّقِينَ

5- إِنَّمَا يَسْتَجِيبُ الَّذِينَ يَسْمَعُونَ ۗ وَالْمَوْتَىٰ يَبْعَثُهُمُ اللَّهُ

ارسم دائرة حول علامة الوقف في الآيات التالية ، ثم بين إلام ترمز في الجدول أدناه

ما ترمز إليه علامة الوقف

alManahj.com/bh

الآية

جواز الوصل والوقف أولى

1- مَا أَصَابَ مِنْ مُصِيبَةٍ إِلَّا بِإِذْنِ اللَّهِ ۗ وَمَنْ يُؤْمِن بِاللَّهِ يَهْدِ قَلْبَهُ

جواز الوقف والوصل أولى

2- كَلَّا ۗ بَلْ لَا تَكْرُمُونَ الْيَتِيمَ

جواز الوقف

3- وَاللَّهُ يُقَدِّرُ اللَّيْلَ وَالنَّهَارَ ۗ عِلْمَ أَنْ لَنْ تُحْصُوهُ فَتَابَ عَلَيْكُمْ

تعانق الوقف

4- ذَلِكَ الْكِتَابُ لَا رَيْبَ ۗ فِيهِ ۗ هُدًى لِّلْمُتَّقِينَ

(الوقوف عند أحد الموضعين)

لزوم الوقف

5- إِنَّمَا يَسْتَجِيبُ الَّذِينَ يَسْمَعُونَ ۗ وَالْمَوْتَىٰ يَبْعَثُهُمُ اللَّهُ

أختبر نفسي...

أرسم دائرة حول رمز الإجابة الصحيحة :

alManahj.com/bh

1- علامة الوقف اللازم هي :

- ج
- م
- قلى

2- علامة (صلى) تعني :

- الوصل جائز والوصل أولى .
- الوقف جائز والوصل أولى .
- الوقف لازم .

أختبر نفسي...

أرسم دائرة حول رمز الإجابة الصحيحة:

alManahj.com/bh

1- علامة الوقف اللازم هي :

- ج
- م
- قلى

2- علامة (صلى) تعني :

- الوصل جائز والوصل أولى .
- الوقف جائز والوصل أولى .
- الوقف لازم .