

تم تحميل هذا الملف من موقع المناهج البحرينية



* للحصول على أوراق عمل لجميع الصفوف وجميع المواد اضغط هنا

<https://almanahj.com/bh>

* للحصول على أوراق عمل لجميع مواد الصف السادس اضغط هنا

<https://almanahj.com/bh/6>

* للحصول على جميع أوراق الصف السادس في مادة رياضيات ولجميع الفصول, اضغط هنا

<https://almanahj.com/bh/6math>

* للحصول على أوراق عمل لجميع مواد الصف السادس في مادة رياضيات الخاصة بـ الفصل الثاني اضغط هنا

<https://almanahj.com/bh/6math2>

* لتحميل كتب جميع المواد في جميع الفصول للـ الصف السادس اضغط هنا

<https://almanahj.com/bh/grade6>

[almanahjbhbot/me.t//:https](https://t.me/almanahjbhbot)

للتحدث إلى بوت على تلغرام: اضغط هنا

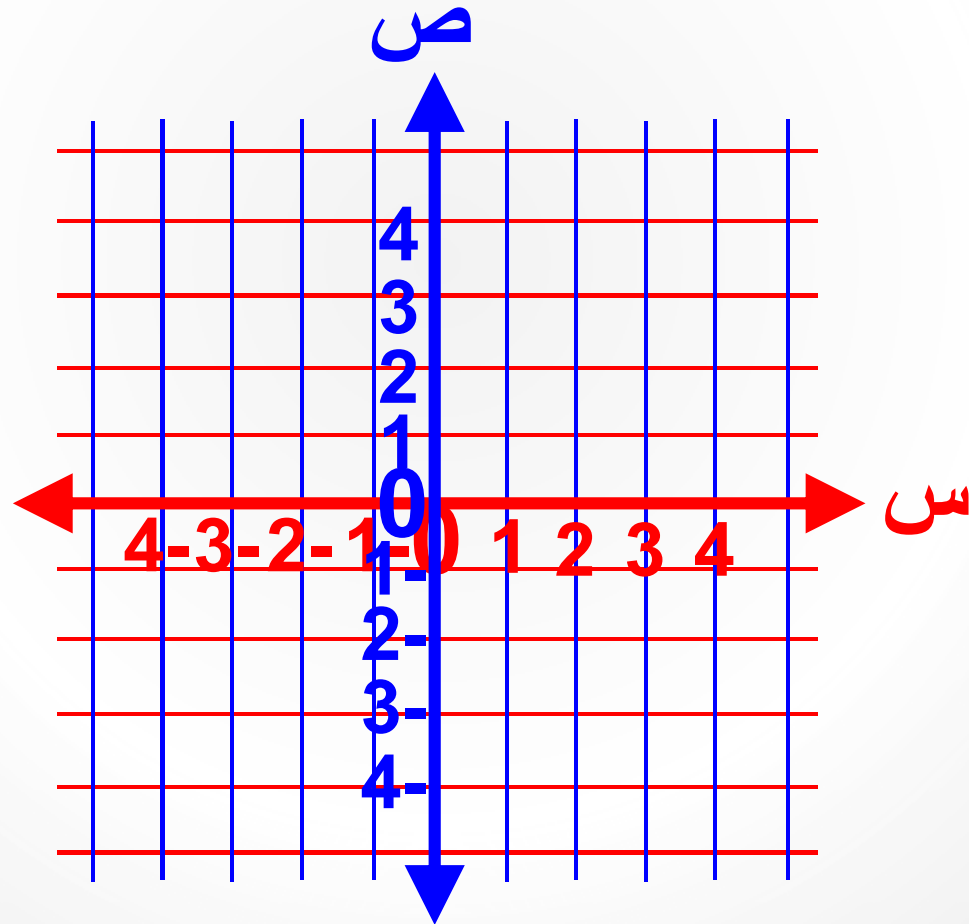


رياضيات الصف السادس – الجزء الثاني

(10 – 6): المستوى الإحادي

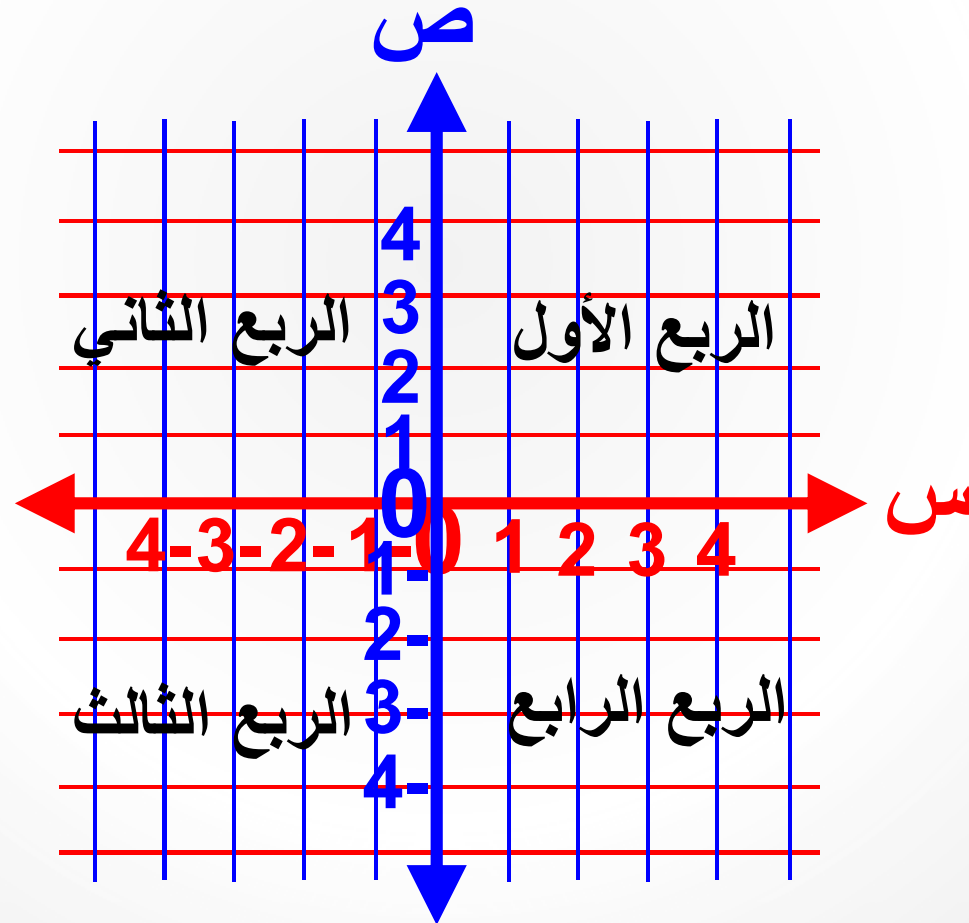
المستوى

ينشأ عن تقاطع محوري السينات والصادات عند نقطة الصفر لكل منهما



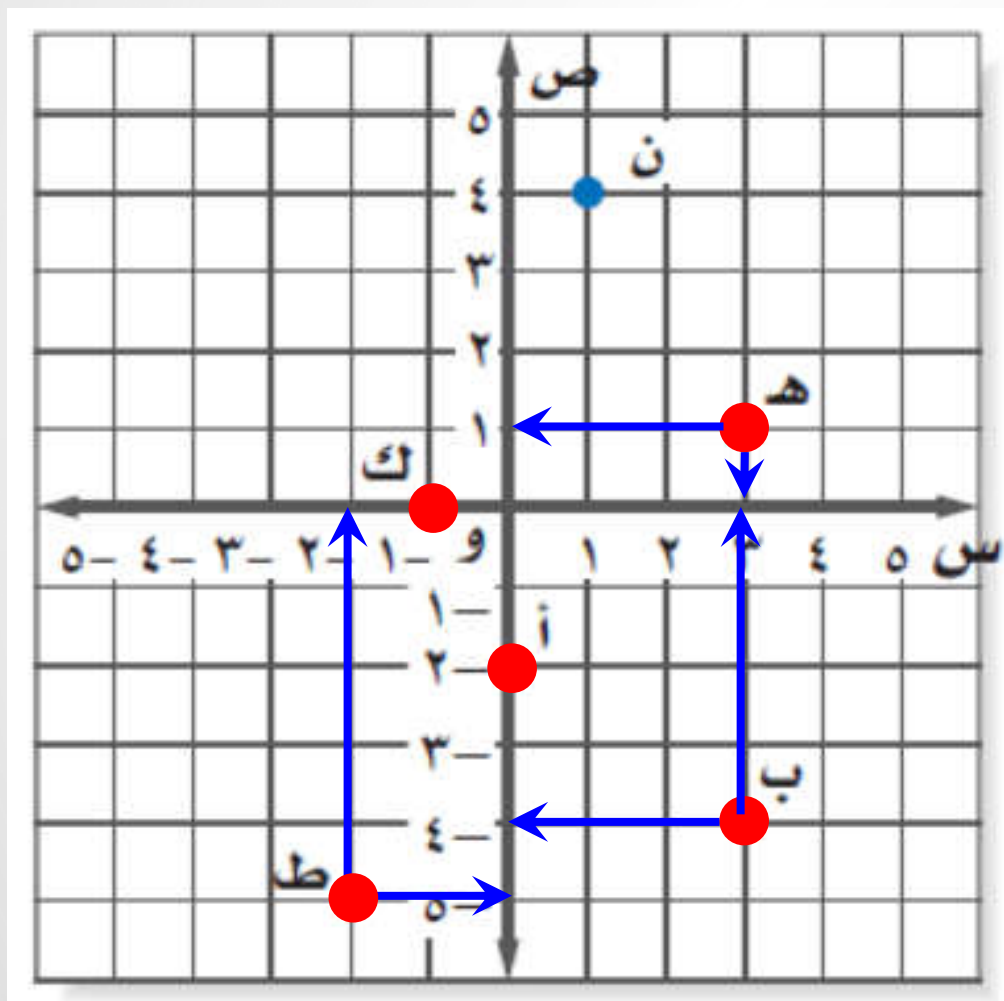
الأرباع

يقسم المحورين المستوي إلى أربع مناطق تسمى الأرباع



مثال (1)

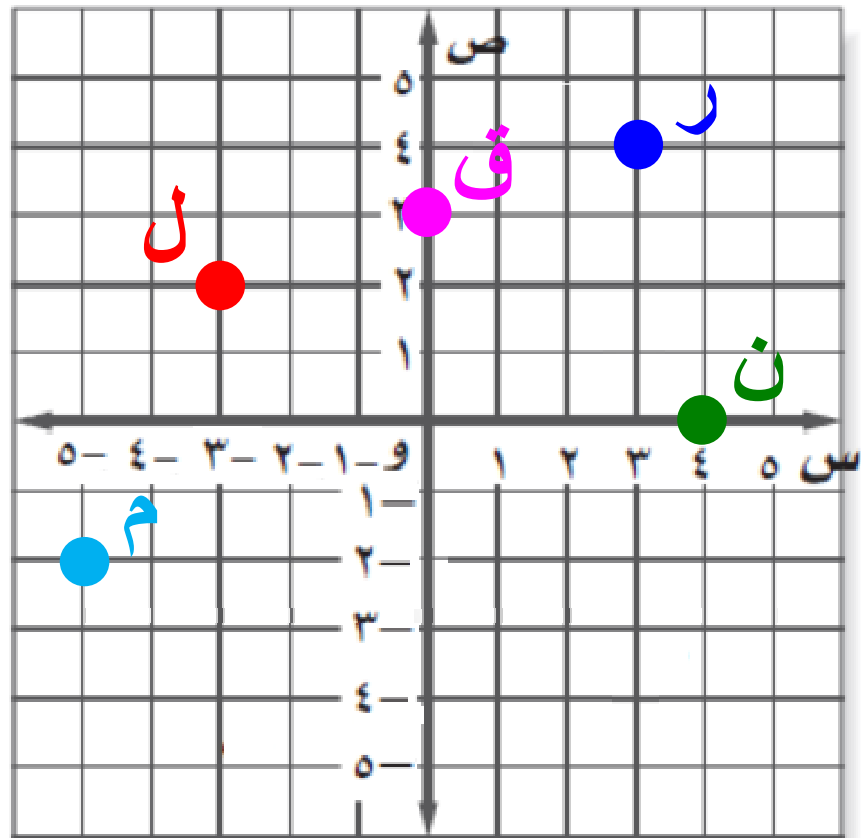
تأمل المستوى الإحداثي ثم أكمل الجدول أدناه:



النقطة	الزوج المرتب	الرُّبُع / المحور
هـ	(1 ، 3)	الرُّبُع الأول
ب.أ	(4- ، 3)	الرُّبُع الرابع
ط	(5- ، 2-)	الرُّبُع الثالث
ك	(0 ، 1-)	على محور السينات
أ	(2- ، 0)	على محور الصادات

تدريب (1)

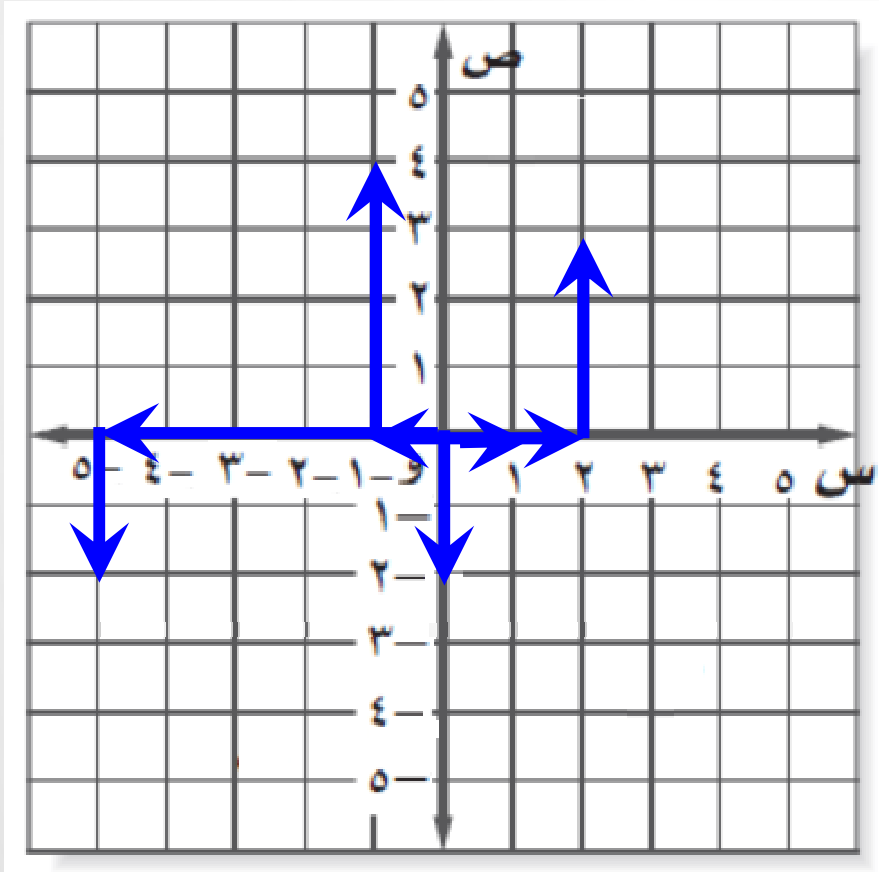
تأمل المستوى الإحداثي ثم أكمل الجدول أدناه:



الموضع	الزوج المرتب	النقطة
الربع الثاني	(-3 ، 2)	ل
الربع الأول	(3 ، 4)	ر
الربع الثالث	(-5 ، -2)	م
على محور الصادات	(3 ، 0)	ق
على محور السينات	(0 ، 4)	ن

مثال (2)

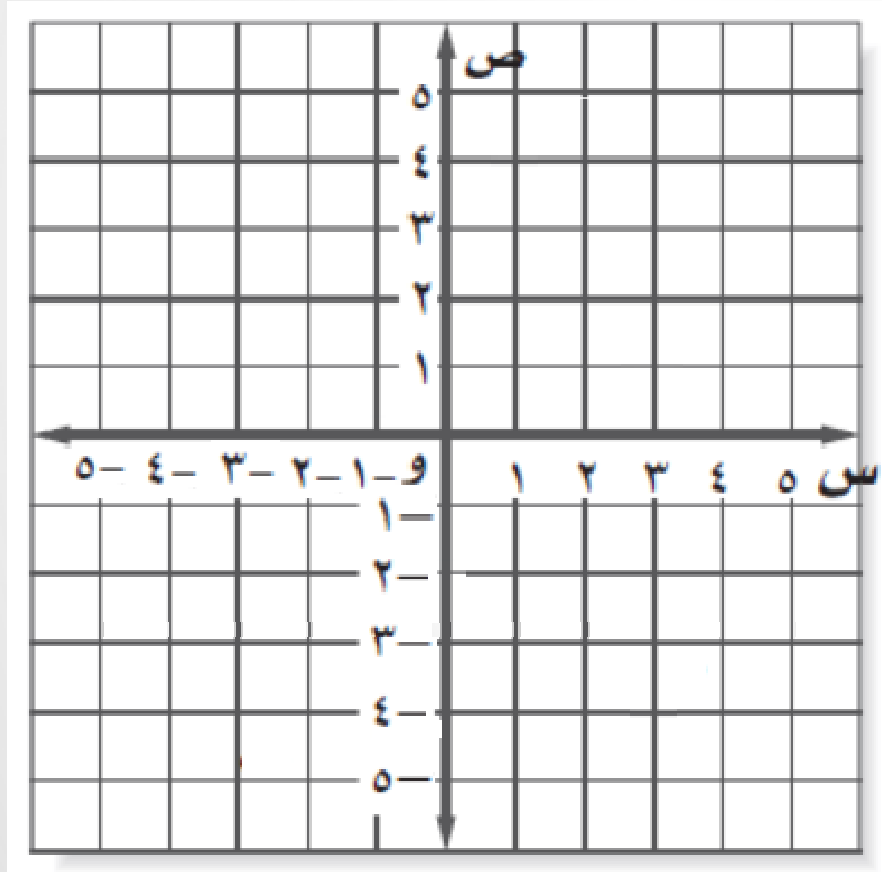
مثل كل من النقاط الآتية في المستوى الاحدائي:



النقطة	الزوج المرتب
ج	(3 ، 2)
د	(-4 ، -1)
هـ	(-2 ، -5)
ط	(0 ، 1)
ك	(-2 ، 0)

تدريب (2)

مثل كل من النقاط الآتية في المستوى الاحدائي:



النقطة	الزوج المرتب
ل	(2 ، -4)
ع	(4 ، 2-)
فا	(-5 ، -3)
ر	(0 ، 2-)
ط	(1 ، 0)