

تم تحميل هذا الملف من موقع المناهج البحرينية



الملف وسيلة مساعدة للاختبار الأول في اللغة الفرنسية.

[موقع المناهج](#) ← [الصف السابع](#) ← [لغة فرنسية](#) ← [الفصل الأول](#) ← [الملف](#)

روابط مواقع التواصل الاجتماعي بحسب الصف السابع



روابط مواد الصف السابع على تلغرام

[الرياضيات](#)

[اللغة الانجليزية](#)

[اللغة العربية](#)

[التربية الاسلامية](#)

المزيد من الملفات بحسب الصف السابع والمادة لغة فرنسية في الفصل الأول

[المذكرة الذهبية الخاصة باللغة الفرنسية](#)

1

[اختبار الكتروني](#)

2

[مذكرة مراجعة منتصف](#)

3

[ملزمة امتحان المنتصف](#)

4

[الإجابة النموذجية](#)

5




KINGDOM OF BAHRAIN  
Ministry of Education  
Zanubeya Intermediate Girls School



مملكة البحرين  
وزارة التربية والتعليم  
مدرسة ز nubeya المتوسطة للبنات



# Outil d'aide pour la révision du devoir de français n° 1



تم تحميل هذا الملف من  
موقع المناهج البحرينية

وسيلة مساعدة لمراجعة

الاختبار الأول في مادة اللغة  
الفرنسية

## Les monuments de la France: معالم فرنسا



La tour Eiffel

برج ايفل



L'arc de triomphe

قوس النصر



La Sorbonne

جامعة السوربون



Le musée du Louvre

متحف اللوفر



Le jardin de Luxembourg

حديقة اللكسمبورغ



Les champs Elysées

شارع الشانزليزي



Le château de

Versailles

قصر فرساي



La gare Montparnasse

محطة قطارات مونبارناس



La station de métro

محطة المترو



## Les objets de la France: الأَشْيَاءُ المُمِيزَة لفرنسا



La mode

الموضة



Les parfums

العطور



Le croissant

الكرواسون



Les macarons

الماكارون



La baguette

الخبز الفرنسي



Les fromages

الأجبان



## Les activités sportives et culturelles: الأنشطة الرياضية و الثقافية



Le football

كرة القدم



Le tour de France de cyclisme

دورة فرنسا لسباق الدراجات



Le tournoi de Roland Garros de tennis

بطولة رولان غاروس للتنس



Le festival de cinéma à Cannes

مهرجان كان السينمائي



Le ski

التزلج



## أمثلة عن الأنشطة: Exemples d'activités:

وصلي بين صورة المعلم و اسمه : Relie entre le monument et son nom :

1



A/ Les Champs Elysées

2



B/ Le château de Versailles

3



C/ La tour Eiffel

|   |   |   |
|---|---|---|
| 1 | 2 | 3 |
|   |   |   |

اكتبي اسم كل من الأشياء التالية: Ecris le nom de chaque objet:

Les macarons / Les parfums / Les fromages



## les réponses : الإجابات

Relie entre le monument et son nom

وصلي بين صورة المعلم و اسمه

1



2



3



A/ Les Champs Elysées

B/ Le château de Versailles

C/ La tour Eiffel

|   |   |   |
|---|---|---|
| 1 | 2 | 3 |
| C | B | A |

Ecris le nom de chaque objet: اكتب اسم كل من الأشياء التالية

Les macarons / Les parfums / Les fromages



Les fromages



Les macarons



Les parfums

## Les salutation: التحيات



Bonjour

صباح الخير



Bonjour

مرحبا بصيغة رسمية



Salut

مرحبا بين الأصدقاء



Bonne nuit

تصبح على خير



Au revoir / A bientôt

إلى اللقاء



Bonsoir

مساء الخير



Comment ça va ? كيف الحال

كيف حالك ? Comment vas-tu ?

Ça va ? كيف الحال

كيف حالكم او في صيغة الاحترام لشخص واحد Comment allez-vous ?



Ça va bien

بحال جيدة



Ça va mal

بحال سيئة



Comme-ci, comme ça

بحال وسط



## Exemples d'activités: نموذج أسئلة

أكملي الحوار بالتحيات التالية: Complete the dialogue with the following greetings:

Bonjour / A bientôt



-Salut  
-comment ça va?  
-Au revoir.


-.....  
-ça va bien, merci  
-.....



Choisis la bonne réponse: اختاري الإجابة الصحيحة



A / ça va bien  
B/ ça va mal  
C/ comme-ci,  
comme ça



A / ça va bien  
B/ ça va mal  
C/ comme-ci,  
comme ça



A / ça va bien  
B/ ça va mal  
C/ comme-ci,  
comme ça

Ecris la bonne salutation selon l'image: اكتبتي التحية المناسبة للصورة

Bonne nuit / Bonjour / Au revoir





## Les réponses: الإجابات

أكملي الحوار بالتحيات التالية: Complete the dialogue with the following greetings:

Bonjour / A bientôt



-Salut  
-comment ça va?  
-Au revoir.



-Bonjour  
-ça va bien, merci  
-A bientôt.

Choisis la bonne réponse: اختاري الإجابة الصحيحة

A / ça va bien

B/ ça va mal


C/ comme-ci,  
comme ça



A / ça va bien

B/ ça va mal

C/ comme-ci,  
comme ça



A / ça va bien

B/ ça va mal

C/ comme-ci,  
comme ça



Ecris la bonne salutation selon l'image: أكتبي التحية المناسبة للصورة

Bonne nuit / Bonjour / Au revoir



Bonjour



Bonne nuit



Au revoir

## Le verbe "être"

|             |                       |
|-------------|-----------------------|
| Je suis     | أنا أكون              |
| Tu es       | أنت تكون / أنت تكونين |
| Il est      | هو يكون               |
| Elle est    | هي تكون               |
| Nous sommes | نحن نكون              |
| Vous êtes   | انتما/أنتم تكونون     |
| Ils sont    | هما / هم يكونون       |
| Elles sont  | هن يكن                |



الجنسية

Je suis bahreinienne

أنا بحرينية

تقديم النفس

Je suis Fatima أنا فاطمة

Je suis une fille أنا بنت

### أمثلة لاستخدام الفعل Exemples d'utilisation

المهنة

Elle est professeure

هي أستاذة

Je suis une élève

أنا طالبة

الحالة/ المشاعر

Je suis heureuse

أنا سعيدة

الوصف

Il est grand

هو طويل

Tu es belle

أنت جميلة

### تكوين جملة باستخدام الفعل Formation d'une phrase avec le verbe "être"

Je

suis

une fille

Je suis une fille.

Sujet (pronom)

Verbe être

Nom

فاعل (ضمير)

فعل

اسم

أنا بنت.

Sara

est

belle

Sara est belle.

Sujet (nom)

Verbe être

Adjectif

فاعل (اسم)

فعل

صفة

سارة جميلة.

## Exemples d'activités: نموذج أسئلة

Complète le tableau de conjugaison du verbe "être" :

أكملي تصريف الفعل في الجدول التالي

|       |       |          |        |      |           |
|-------|-------|----------|--------|------|-----------|
| Je    | ..... | Il /Elle | .....  | Vous | Ils/Elles |
| ..... | es    | .....    | sommes | êtes | .....     |

Entoure la bonne conjugaison du verbe "être": أحيطي التصريف الصحيح للفعل

1.Elle ai / es / est / une élève.

2. Nous sommes/ êtes / sont des filles.

3. Ils est / êtes / sont bahreïniens.

Forme une phrase à partir des mots suivants:

كوني جملة باستعمال الكلمات التالية

1.une élève/ je / suis.

.....

2. Vous / bahreïniennes / êtes.

.....

3. est / Il / un garçon.

.....

## Les réponses: الإجابات

Complète le tableau de conjugaison du verbe "être" :

أكملي تصريف الفعل في الجدول التالي

|      |    |          |        |      |           |
|------|----|----------|--------|------|-----------|
| Je   | Tu | Il /Elle | Nous   | Vous | Ils/Elles |
| suis | es | est      | sommes | êtes | sont      |

Entoure la bonne conjugaison du verbe "être": أحيطي التصريف الصحيح للفعل

1. Elle ai / es / **est** / une élève.

2. Nous **sommes** / êtes / sont des filles.

3. Ils est / êtes / **sont** bahreïniens.

Forme une phrase à partir des mots suivants: كوني جملة باستعمال الكلمات التالية

1. une élève/ je / suis.

Je suis une élève. أنا طالبة.

2. Vous / bahreïniennes / êtes.

Vous êtes bahreïniennes. أنتن بحرينيات.

3. est / Il / un garçon.

Il est un garçon. هو ولد.

## Le verbe "avoir"

|            |            |
|------------|------------|
| J'ai       | أنا عندي   |
| Tu as      | انت عندك   |
| Il a       | هو عنده    |
| Elle a     | هي عندها   |
| Nous avons | نحن عندنا  |
| Vous avez  | أنتم عندكم |
| Ils ont    | هم عندهم   |
| Elles ont  | هن عندهن   |



### La possession الملكية

J'ai un stylo.  
أنا عندي قلم.

### Exprimer l'âge التعبير عن العمر

J'ai 12 ans.  
أنا عندي (أنا عمري) 12 سنة.

### أمثلة لاستخدام الفعل Exemples d'utilisation

#### أفراد العائلة

J'ai une soeur.  
انا عندي اخت.  
Tu as un frère.  
أنت عندك أخ.

#### وصف الشعور Exprimer une sensation

J'ai faim أنا جائع  
J'ai soif أنا عطشان  
J'ai froid أنا بردان  
J'ai chaud أنا أشعر بالحرارة

### Formation d'une phrase avec le verbe "avoir"

### تكوين جملة باستخدام الفعل

J'

ai

une sœur

Sujet (pronom)

Verbe avoir

Nom

فاعل (ضمير)

فعل

اسم

J'ai une sœur.

أنا عندي أخت.

Elle

a

Un stylo

Sujet (pronom)

Verbe avoir

Nom

فاعل (اسم)

فعل

اسم

Elle a un stylo.

هي عندها قلم.

## Exemples d'activités: نموذج أسئلة

Relie entre le pronom personnel et la bonne conjugaison du verbe "être" :

وصلي بين الضمير و التصريف الصحيح للفعل

J'

Tu

Il/ Elle

Nous

Vous

Ils/ Elles

A/ avez

B/ a

C/ ai

D/ ont

E/ as

F/ avons

|   |   |   |   |   |   |
|---|---|---|---|---|---|
| 1 | 2 | 3 | 4 | 5 | 6 |
|   |   |   |   |   |   |

Complète les phrases par la bonne conjugaison du verbe "être": avons / a / as

أكملي الجمل بالتصريف الصحيح للفعل

1. Tu..... un stylo.

2. Elle .....13 ans.

3. Nous .....faim.

Forme une phrase à partir des mots suivants:

كوني جملة باستعمال الكلمات التالية

1. froid/ il / a.

.....

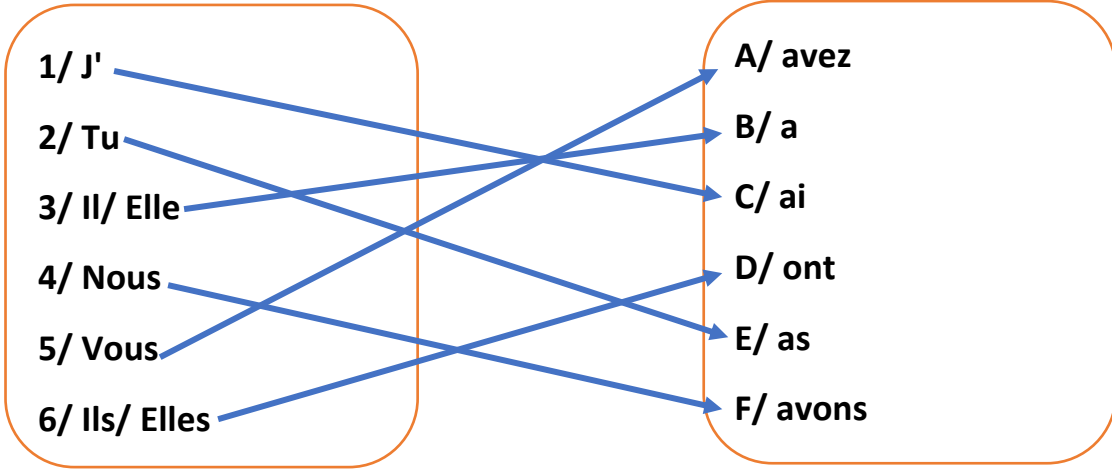
2. Nous / une sœur / avons.

.....

3. as / tu / un frère.

.....

## Les réponses: الإجابات



|   |   |   |   |   |   |
|---|---|---|---|---|---|
| 1 | 2 | 3 | 4 | 5 | 6 |
| C | E | B | F | A | D |

Complète les phrases par la bonne conjugaison du verbe "être": avons / a / as

أكملي الجمل بالتصريف الصحيح للفعل

1. Tu **as** un stylo. أنت عندك قلم.
2. Elle **a** 13 ans. هي عندها (عمرها) 13 سنة.
3. Nous **avons** faim. نحن جوعانين.

Forme une phrase à partir des mots suivants:

كوني جملة باستعمال الكلمات التالية

1. froid/ il / a.  
**Il a froid.** هو بردان.
2. Nous / une sœur / avons.  
**Nous avons une sœur.** نحن لدينا أخت.
3. as / tu / un frère.  
**Tu as un frère.** أنت عندك أخ.

## Se présenter: التعريف بالنفس

### Le verbe "s'appeler"

|                    |            |
|--------------------|------------|
| Je m'appelle       | أنا اسمي   |
| Tu t'appelles      | أنت اسمك   |
| Il s'appelle       | هو اسمه    |
| Elle s'appelle     | هي اسمها   |
| Nous nous appelons | نحن اسمنا  |
| Vous vous appelez  | انتم اسمكم |
| Ils s'appellent    | هم اسمهم   |
| Elles s'appellent  | هن اسمهن   |



## Exemples d'activités: نموذج أسئلة

Choisis la bonne conjugaison du verbe "s'appeler": s'appelle / t'appelles / s'appellent

Comment tu .....?



Comment tu **t'appelles** ?

Complète le paragraphe par les mots suivants : أكمل الفقرة بالكلمات التالية

suis / ans / appelle / habite / élève

Je m'..... Sara. J'ai 12..... Je suis ..... en première année collège. Je ..... bahreïnienne. J'..... à Arad.

## La réponse: الإجابة

Je m'**appelle** Sara. J'ai 12 **ans**. Je suis **élève** en première année collège. Je **suis** bahreïnienne. J'**habite** à Arad.



Ecoute puis coche les informations que tu as entendu selon le personnage

استمعي ثم ضعي علامة تحت الكلمات التي سمعتها حسب الشخصية



|       | 12 ans | 13ans | bahreinienne | egyptienne | Arad | Muharraq |
|-------|--------|-------|--------------|------------|------|----------|
| Sara  |        |       |              |            |      |          |
| Mouna |        |       |              |            |      |          |

La réponse: الإجابة

|       | 12ans | 13ans | bahreinienne | egyptienne | Arad | Muharraq |
|-------|-------|-------|--------------|------------|------|----------|
| Sara  |       | ✓     | ✓            |            |      | ✓        |
| Mouna | ✓     |       |              | ✓          | ✓    |          |

Ecris un paragraphe pour te présenter en indiquant le nom, le prénom, l'âge, la profession, la nationalité et l'adresse

أكتبي فقرة تعرفين فيها عن نفسك باستعمال الاسم، اللقب، العمر، المهنة، الجنسية و العنوان

Exemple de paragraphe: نموذج لفقرة

Bonjour

Je m'appelle Sara AlMahmoud. Je suis bahreinienne. J'ai 12 ans.

Je suis élève en première année collège .

J'habite à Manama avec ma famille.

J'ai deux frères. Ils s'appellent Ali et Hassan.

J'ai aussi un chat. Il s'appelle Minou.

J'aime le sport et la musique.

## La fiche de présentation: البطاقة التعريفية

Nom:

اسم العائلة

Prénom:

الاسم

Date de naissance :

تاريخ الولادة

Age :

العمر

Profession:

المهنة

Adresse:

العنوان

Loisirs:

الهوايات

Numéro de téléphone:

رقم الهاتف

### Exemples d'activités: نموذج أسئلة

Complète la fiche de présentation à partir du texte:

أكملي البطاقة التعريفية من خلال النص

Je m'appelle Fatima Albou Ali

J'ai 12 ans.

Je suis bahreïnienne .

Je suis élève au collège

J'habite à Arad.

Nom:.....

Prénom:.....

Age: .....

Nationalité:.....

Profession:.....

Adresse: .....

Nom: **Albou Ali**

Prénom: **Fatima**

Age: **12 ans**

Nationalité: **bahreïnienne**

Profession: **élève**

Adresse: **Arad**

### La réponse: الإجابة

Rédige ta fiche de présentation:

أكتبى البطاقة التعريفية الخاصة بك

Nom:.....

Prénom:.....

Date de naissance:

Age: .....

Profession:.....

Adresse: .....

Loisirs:.....

Numéro de téléphone:.....

تم تحميل هذا الملف من

موقع المناهج البحرينية

alManahj.com/bh