

تم تحميل هذا الملف من موقع المناهج البحرينية



* للحصول على أوراق عمل لجميع الصفوف وجميع المواد اضغط هنا

<https://almanahj.com/bh>

* للحصول على أوراق عمل لجميع مواد الصف السابع اضغط هنا

<https://almanahj.com/bh/7>

* للحصول على جميع أوراق الصف السابع في مادة فنون تشكيلية ولجميع الفصول, اضغط هنا

<https://almanahj.com/bh/7art>

* للحصول على أوراق عمل لجميع مواد الصف السابع في مادة فنون تشكيلية الخاصة بـ الفصل الثاني اضغط هنا

<https://almanahj.com/bh/7art2>

* لتحميل كتب جميع المواد في جميع الفصول للـ الصف السابع اضغط هنا

<https://almanahj.com/bh/grade7>

[almanahjbhbot/me.t//:https](https://t.me/almanahjbhbot)

للتحدث إلى بوت على تلغرام: اضغط هنا

KINGDOM OF BAHRAIN

Ministry of Education



مملكة البحرين
وزارة التربية والتعليم

التوازن في العمل الفني


التربية الفنية – الحلقة الثالثة

الصف الاول الاعدادي

2020-2019

أهداف الدرس


- ان يتعرف الطالب على مفهوم التوازن.
- ان يتعرف الطالب على نظم التوازن.
- ان يصمم الطالب ملصقًا اعلانيًا حول البيئة يوظف فيه التوازن.



مفهوم التوازن:-

هو ذلك الارتياح الداخلي الذي ينشأ في النفس عند مشاهدة طبيعة الشكل المرئي على نحو متعادل . فتكون العناصر الفنية موزعة فيه بطريقة توحي بالاستقرار.

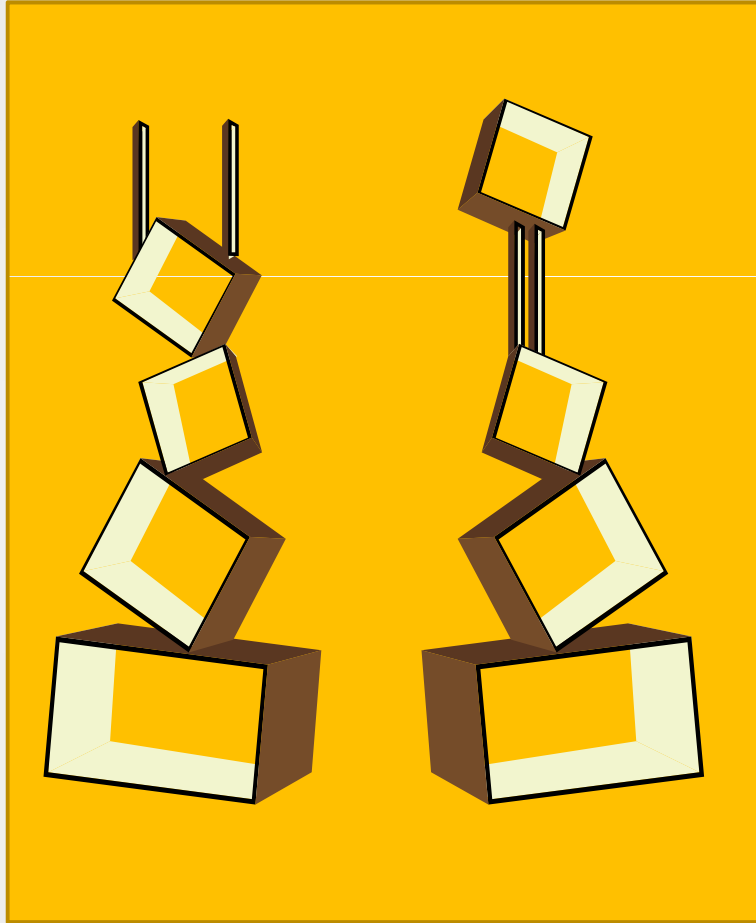
نظم التوازن:-



التوازن المتماثل:

وهو التطابق الكلي بين طرفي العمل الفني ,
تتوزع العناصر الفنية فيه بطريقة متعادلة من
حيث الحجم والشكل واللون، يمكن توظيفه في
مختلف الاعمال الفنية والزخرفية.

نظم التوازن:-




التوازن غير المتماثل:

وهو ختلاف في التطابق بين طرفي العمل الفني ، اذ ليس من الضروري ان تتشابه العناصر في الطرف الآخر منه.



التوازن المحوري:

وهو توزيع العناصر حول نقطة مركزية تسمى نقطة المحور.





التوازن الحسي:

وهو توزيع العناصر وفق حس فني للوصول الى نتيجة مبتكرة وغير مألوفة.

أسئلة تقويمية

1. وزعت العناصر في الشكل المجاور وفق نظام التوازن؟




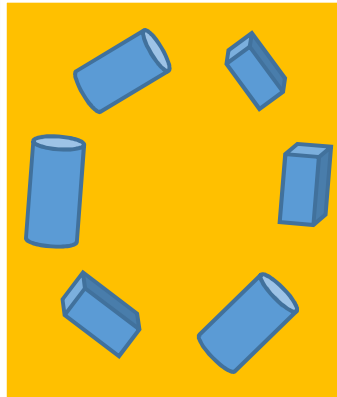
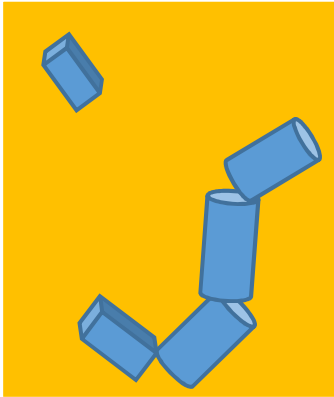
المحوري

الحسي

المتماثل

غير المتماثل

1. أحد أنظمة التوازن لا يوجد من بين الأشكال التالية هو؟




المحوري

الحسي

غير المتماثل

المتماثل

التقويم – تطبيق عملي



30 سم

20 سم

- صمم ملصقا اعلانيا بعنوان (احافظ على بيئة مدرستي) تعتمد فيه على توزيع العناصر وفق احدى نظم التوازن , مستخدما الخامة اللونية المتوفرة لديك ، على ورقة رسم بمقاس عشورن سنتمترا للعرض وثلاثون سنتمتر للارتفاع.