

تم تحميل هذا الملف من موقع المناهج البحرينية



* للحصول على أوراق عمل لجميع الصفوف وجميع المواد اضغط هنا

<https://almanahj.com/bh>

* للحصول على أوراق عمل لجميع مواد الصف السابع اضغط هنا

<https://almanahj.com/bh/7>

* للحصول على جميع أوراق الصف السابع في مادة فنون تشكيلية ولجميع الفصول, اضغط هنا

<https://almanahj.com/bh/7art>

* للحصول على أوراق عمل لجميع مواد الصف السابع في مادة فنون تشكيلية الخاصة بـ الفصل الثاني اضغط هنا

<https://almanahj.com/bh/7art2>

* لتحميل كتب جميع المواد في جميع الفصول للـ الصف السابع اضغط هنا

<https://almanahj.com/bh/grade7>

[almanahjbhbot/me.t//:https](https://t.me/almanahjbhbot)

للتحدث إلى بوت على تلغرام: اضغط هنا

KINGDOM OF BAHRAIN
Ministry of Education



مملكة البحرين
وزارة التربية والتعليم



من كتاب

الدليل العملي في طباعة المنسوجات

المرحلة الإعدادية

للعام الدراسي 2019-2020

طرق وتقنيات الطباعة اليدوية

الطباعة بالتفريغ (الإستنسل)

- مفهوم الطباعة.
- أدوات الطباعة.
- الخطوات العملية في تنفيذ الطباعة بالتفريغ.
- تدريب.

مفهوم الطباعة

الطباعة بالتفريغ

Stencil prints

تعتبر طريقة الطباعة بالإستنسل هي مرحلة التحول الأساسية نحو ابتكار طريقة الطباعة بالشبلونات.

وقد قامت فكرتها على أساس تفتيح بعض الأماكن من سطح (يمثل لوح الاستنسل) ثم وضع اللون على هذا المسطح، فينفذ من الأجزاء المفتوحة ويسقط على القماش أو السطح الموجود ويطبعه حسب الرسم المعد لذلك على اللوح الاستنسل.

ويصنع لوح الاستنسل من الورق المصقول المقوى، أو من صفائح المعدن الرقيق أو شرائح البلاستيك أو غيرها من الأسطح القوية التي لا تتأثر بمعاجين الألوان والمواد الكيماوية المستخدمة في معاجين الألوان.

نبذة
عن الطباعة
بالتفريغ

الطباعة بالتفريغ Stencil prints



الأدوات والخامات:

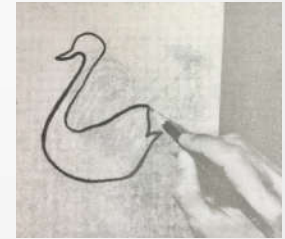
- سكين قطع يدوية.
- ورق الاستنسل او بلاستيك.
- ألوان طباعة.
- قلم رصاص.
- رولة طباعة - فرشاة.
- سطح لطباعة.

الطباعة بالتفريغ Stencil prints

الخطوات العملية في تنفيذ الطباعة بالتفريغ (للمبتدئين)

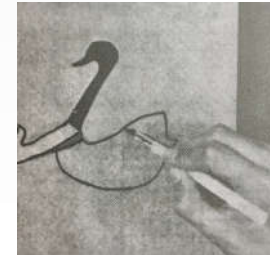
1

رسم التصميم على ورقة
الاستنسل او يشف من
ورقة رسم



2

يفرغ الشكل بسكين
القطع اليدوية



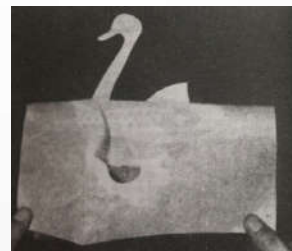
3

يثبت الاستنسل على
السطح ويملاً الشكل
المفرغ بالفرشاة
بلون فاتح على
قماش او سطح
غامق او العكس



4

نزيل ورقة
الاستنسل من
فوق السطح




5

النتيجة الحصول
على الشكل
المفرغ



الطباعة بالتفريغ Stencil prints



تدريب:

من خلال ما تعلمت قم بتصميم وحدة زخرفية مستوحاة من الموروث الشعبي لمملكة البحرين وطباعتها باستخدام تقنية الطباعة بالتفريغ على قطعة قماش (تي شيرت) لتشجيع السياحة بالمملكة.

مع تمنياتنا بقضاء وقت ممتع