

تم تحميل هذا الملف من موقع المناهج البحرينية



الملف طريقة تنسيق المقطع header

[موقع المناهج](#) ← [الصف السابع](#) ← [حاسوب](#) ← [الفصل الأول](#) ← [الملف](#)

روابط مواقع التواصل الاجتماعي بحسب الصف السابع



روابط مواد الصف السابع على تلغرام

[الرياضيات](#)

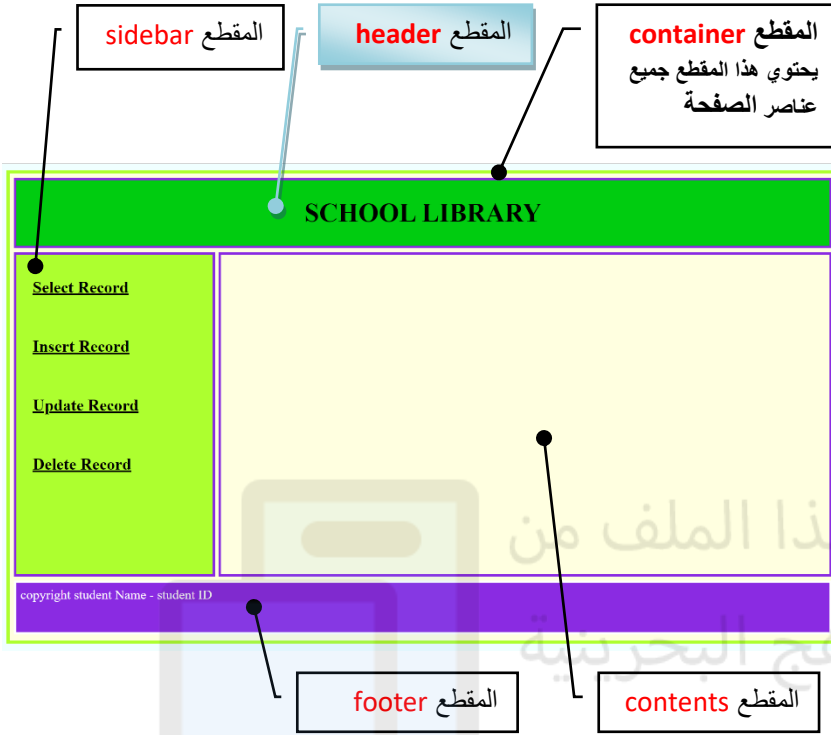
[اللغة الانجليزية](#)

[اللغة العربية](#)

[التربية الاسلامية](#)

المزيد من الملفات بحسب الصف السابع والمادة حاسوب في الفصل الأول

مقدمة عن لغة التنسيق CSS	1
استخدام طريقة file Css External للتنسيق	2
طريقة تنسيق لون خلفية الصفحة	3
شرح درس استخدام طريقة sheet style Embedded	4
شرح درس استخدام طريقة Css للتنسيق علامات html	5



سأقوم بتنسيق المقاطع التي تم إدراجها ضمن الملف `managebooks.html`. والتي تم التخطيط لها لتنسيقها ضمن الملف `formatting.css` كما في الصورة التي أمامك. أفتح ملفات العمل الآتية:

1- ملف `html`: `managebooks.html`

2- ملف التنسيق: `formatting.css`

من المجلد "CSS" المتفرع من مجلد المشروع "Library".

سأتولّى تنسيق المقطع header حسب

خطة التنسيق الآتية:

تنسيق المقطع header

التطبيق ضمن ملف CSS	التنسيق المطلوب	الخاصية	
		انجليزي	عربي
<code>border:solid blueviolet 3px;</code>	solid	border-style	نمط الحدود
	blueviolet	border-color	لون الحدود
	3px	border-width	سمك الحدود
/* مهم جدًا: في حال لم يتم تحديد عرض المقطع فإنه يتخذ تلقائيًا عرض العنصر الذي يحتويه. في حالتنا هذه سيتمدد عرض المقطع header إلى حدود عرض المقطع container */	--	width	العرض
/* مهم جدًا: في حال لم يتم تحديد ارتفاع المقطع فإنه يتمدد تلقائيًا بحسب المكونات التي يحتويها */	--	height	الارتفاع
<code>background-color: springgreen;</code>	springgreen	background-color	لون الخلفية
<code>text-align:center;</code>	center	text-align	محاذاة النص

تنسيق المقطع header

1- ضمن ملف "formatting.css" أدرج بعد

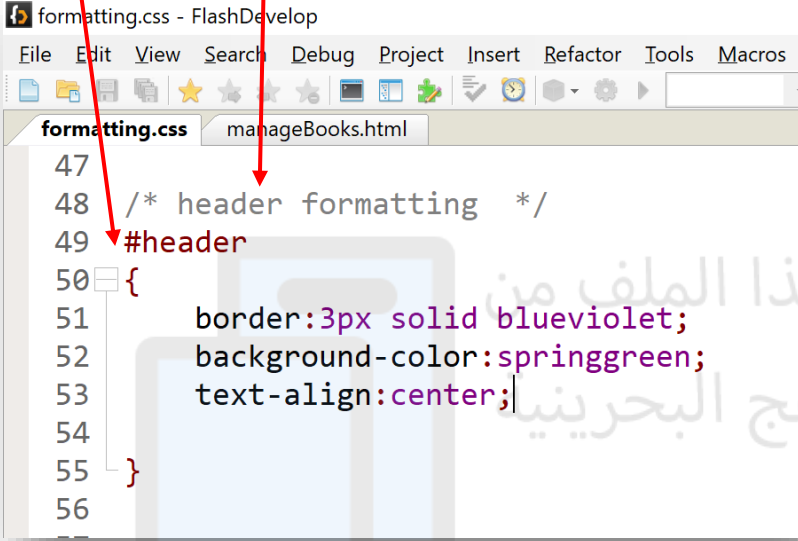
التعليق `/* header formatting */` التنسيقات كما هي مبينة في الصورة التي أمامنا.

2- ألاحظ اسم المحدد (بالإنجليزية

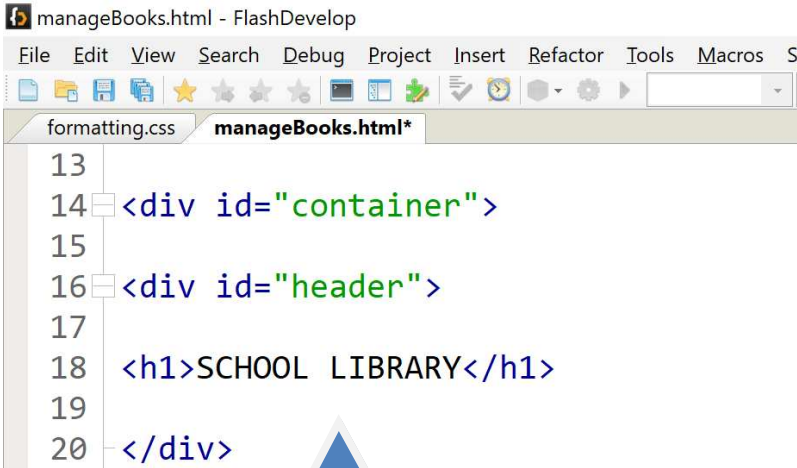
selector): **#header** الذي يمثل اسم

المقطع ضمن الخاصية "id" في الملف "managebooks.html"

3- أحفظ الملف.



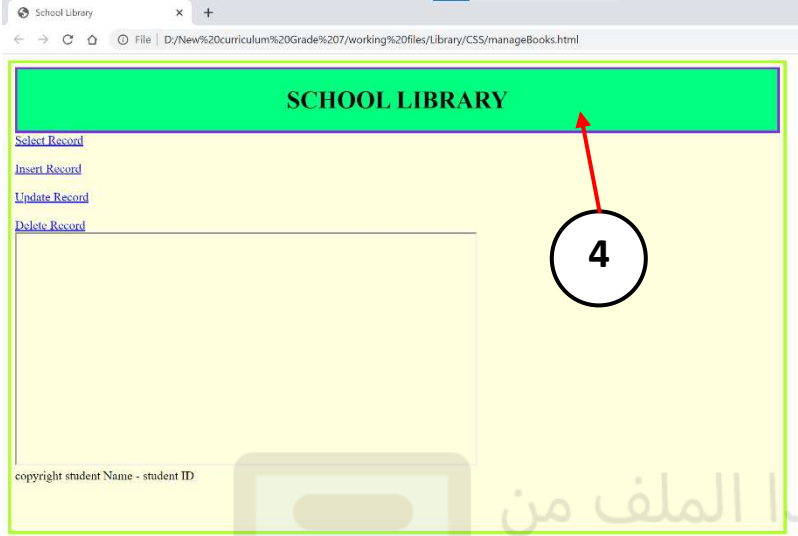
```
formatting.css - FlashDevelop
File Edit View Search Debug Project Insert Refactor Tools Macros
formatting.css manageBooks.html
47
48 /* header formatting */
49 #header
50 {
51     border:3px solid blueviolet;
52     background-color:springgreen;
53     text-align:center;
54
55 }
56
```



```
manageBooks.html - FlashDevelop
File Edit View Search Debug Project Insert Refactor Tools Macros S
formatting.css manageBooks.html*
13
14 <div id="container">
15
16 <div id="header">
17
18 <h1>SCHOOL LIBRARY</h1>
19
20 </div>
```

المقطع **header** يحتوي العنوان
"SCHOOL LIBRARY"

تنسيق المقطع header



من خلال المتصفح Google Chrome،
أسـتعرض المملـف
`library/CSS/managebooks.html`

4- ألاحظ تطبيق التنسيقات على المقطع
"header"

تم تحميل هذا الملف من

موقع المناهج البحرينية

alManahj.com/bh