

تم تحميل هذا الملف من موقع المناهج البحرينية



* للحصول على أوراق عمل لجميع الصفوف وجميع المواد اضغط هنا

<https://almanahj.com/bh>

* للحصول على أوراق عمل لجميع مواد الصف الثامن اضغط هنا

<https://almanahj.com/bh/8>

* للحصول على جميع أوراق الصف الثامن في مادة تربية اسلامية ولجميع الفصول, اضغط هنا

<https://almanahj.com/bh/8islamic>

* للحصول على أوراق عمل لجميع مواد الصف الثامن في مادة تربية اسلامية الخاصة بـ الفصل الثاني اضغط هنا

<https://almanahj.com/bh/8islamic2>

* لتحميل كتب جميع المواد في جميع الفصول للـ الصف الثامن اضغط هنا

<https://almanahj.com/bh/grade8>

* لتحميل جميع ملفات المدرس ریحانة سلمان حبيب وأمينة أحمد الجزيري اضغط هنا

للتحدث إلى بوت على تلغرام: اضغط هنا

https://t.me/omcourse_bot

مملكة البحرين

وزارة التربية والتعليم

مدرسة سترة الابتدائية للبنات

قسم التربية الإسلامية

كفاية التجويد:

تطبيق أحكام التجويد

الإقلاب

للنون الساكنة والتنوين أربعة أحكام وهي :

4 - الإقلاب

3- الإخفاء

2- الإدغام

1- الإظهار

قلب النون الساكنة أو التنوين ميماً إذا جاء بعدهما حرف الباء .

الإقلاب

في كلمتان مثل : من بعد

يكون في كلمة مثل : لنينين

للإقلاب : حرف واحد وهو : (الباء)



القاعدة : ن + ب تنطق (م) أو تنوين (بالفتح أو الضم أو الكسر) + ب تنطق (م)

التنوين (بالفتح أو الضم أو الكسر)	النون الساكنة (ن)
1- مثال : قال تعالى ((جزاءً بما كانوا يعملون)) تنوين بالفتح + حرف الباء = ميم (قلب التنوين بالفتح إلى ميم) _____ + ب = م	1- مثال : قال تعالى ((من بني إسرائيل)) نون ساكنة + حرف الباء = ميم (قلب النون الساكنة إلى ميم) ن + ب = م
2- مثال : قال تعالى ((وكان الله سميعاً بصيراً)) _____ + ب = م (قلب التنوين بالفتح إلى ميم)	2- مثال : قال تعالى ((إلا من بعد ما جاءتهم البينة)) ن + ب = م [قلب النون الساكنة إلى ميم (إقلاب)



مملكة البحرين


وزارة التربية والتعليم

مدرسة سترة الابتدائية للبنات


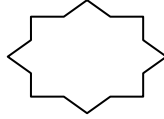
قسم التربية الإسلامية

نشاط تدريبي لدرس (الإقلاب)

الكفاية الأساسية : تطبيق أحكام التجويد .


تلميذتي المجتهدة أجبي على الأسئلة التالية . 

س1: ارسمي حرف الإقلاب في الشكل التالي .



س2: حددي نوع الإقلاب في الآيات التالية بوضع علامة (√) في المكان المناسب فيما يلي .

الرقم	الآيات	نوع الإقلاب	
		كلمة	كلمتين
1	{ وسبع سنبلات خضر }		
2	{ إن الله خبير بما تعملون }		
3	{ أنبئهم بأسمائهم }		
4	{ ثم اتخذتم العجل من بعده }		



س3: استخرجي مواضع الإقلاب في الآيات التالية بوسم دائرة حولها .

أ - قال تعالى : (وأنت حلّ بهذا البلد) .

ب - قال تعالى : (من أنباء الرسل) .

ج- قال تعالى : (جزاءاً بما كانوا يعملون) .

د- قال تعالى : (إذ جعل فيكم أنبياء) .