

تم تحميل هذا الملف من موقع المناهج الإماراتية



*للحصول على أوراق عمل لجميع الصفوف وجميع المواد اضغط هنا

<https://almanahj.com/eg>

* للحصول على أوراق عمل لجميع مواد KG2 اضغط هنا

<https://almanahj.com/eg/>

* للحصول على جميع أوراق KG2 في مادة لغة عربية ولجميع الفصول, اضغط هنا

<https://almanahj.com/eg/arabic>

* للحصول على أوراق عمل لجميع مواد KG2 في مادة لغة عربية الخاصة بـ الفصل الأول اضغط هنا

<https://almanahj.com/eg/arabic1>

* لتحميل كتب جميع المواد في جميع الفصول لـ KG2 اضغط هنا

<https://almanahj.com/eg/grade>

التاريخ

الاسم



١) قَ + لَ + مٌ =



٢) بَ + يَ + تٌ =



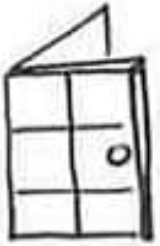
٣) نَ + جَ + مٌ =



٤) شَ + مٌ + سٌ =



٥) قَ + مَ + رٌ =




٦) بَ + اَ + بٌ =



٧) عَ + يَ + نٌ =

Juntar las letras



..... = ح + ص + ا + ن



..... = ج + م + ل



..... = ك + ل + ب



..... = ف + ا + ر




..... = ت + م + س + ا + ح



..... = م + ع + ز + ة



..... = س + م + ك + ة



..... = ح + م + ا + ر



..... = ب + ق + ر + ة



..... = ف + ه + د



..... = ز + ر + ا + ف + ة



الاسم

إملاء الفراغات بالكلمة المناسبة

معلم

قلم

كرسي

كتاب

أطفال



أنا أرى



أنا أرى



أنا أرى



أنا أرى

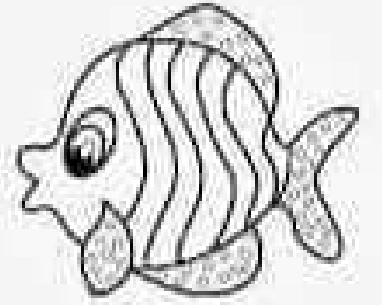


أنا أرى


اكتب الحرف الذي تبدأ به الكلمات الآتية

ش س ش س


_____ = سَمَكَة



_____ = شَجَرَة



_____ = سُلْحَفَاءَة



_____ = شَارِب



التاريخ

الاسم

Write هذا or هذه before each noun and match the sentences to the pictures.



بيت _____

زهرة _____

كتاب _____

فلم _____

شجرة _____

سيارة _____

ورقة _____


كرة _____

Circle the correct word!

مثلث

مستطيل

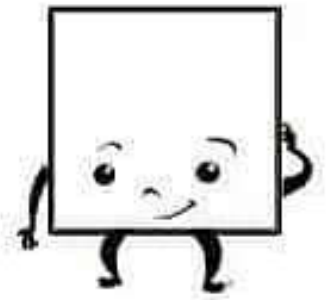
مربع



قلب

مثلث


مربع



مربع

مستطيل

دائرة



دائرة

مستطيل

قلب




مثلث

قلب


مربع



Match the words to the letter that it begins with.




جَزْرٌ • ح



جَمَلٌ • ج



حِطَاءٌ • ح




جُوفَةٌ • ج

Match the words to the letter that they begin with.



• هِلَالٌ •

• و •



• وَسَادَةٌ •

• ه •



• وَرَقَةٌ •

• ي •




• يَمَامَةٌ •

• و •

تدريبات الدرس الثانى

١ أعد بالقلم فوق الحرف الذى تبدأ به الصورة. لوّن الصور.



ق ط هـ

ف ق ش

ن ب ح

٢ ارسم دائرة حول الحرف الذى تبدأ به الصورة.

م

م

ط

ت



ن

ث

ذ

هـ



ف

فا

ق

ها



٣ اكتب الحرف الذى تبدأ به الصورة.



٤ انطق.

ا ب ت ث ج خ ذ ز ف ق ن و (*)

(*) بنى نطق صوت الحرف وليس اسمه. (و) وليس (وار) مثلاً.

اسمي: _____

ارسم دائرة  حول الحرف الصحيح.

ثم لون النجمة لكل إجابة صحيحة.

ب ☆ و ب ف

ف ☆ ف ت ش

م ☆ م ح

و ☆ و م

ب ☆ ه ب خ

ف ☆ ف ه م

م ☆ م س غ

و ☆ و ه و