

قراءة وكتابة حرف السين بأشكاله المختلفة مع المدود



تم تحميل هذا الملف من موقع المناهج العمانية

موقع فايلاتي ← المناهج العمانية ← الصف الأول ← لغة عربية ← الفصل الثاني ← ملفات متنوعة ← الملف

تاريخ إضافة الملف على موقع المناهج: 2026-05-16 16:42:25

ملفات اكتب للمعلم اكتب للطالب الاختبارات الكترونية الاختبارات ا حلول ا عروض بوربوينت ا أوراق عمل
منهج انجليزي ا ملخصات وتقارير ا مذكرات وبنوك ا الامتحان النهائي للمدرس

المزيد من مادة
لغة عربية:

التواصل الاجتماعي بحسب الصف الأول



صفحة المناهج
العمانية على
فيسبوك





المزيد من الملفات بحسب الصف الأول والمادة لغة عربية في الفصل الثاني

نشاط قرائي لحرف السين	1
مراجعة على حرف الذال	2
التقويم التكويني لحرف السين	3
التقويم التكويني المستمر لحرف الصاد	4
الوعي الصوتي لحرف السين	5





قراءة وكتابة حرف السّين بأشكاله مع المدود

الهدف من النشاط :

- المستوى 1 : أن يستنتج الطفل كيفية قراءة وكتابة حرف السين بأشكاله مع المدود
- المستوى 2 : أن يقرأ الطفل ويكتب حرف السين بأشكاله مع المدود
- المستوى 3 : أن يتدرب الطفل على كيفية كتابة وقراءة حرف الفاء بأشكاله مع المدود

المد القصير			الحرف
_____	_____	_____	السين
.....	س
المد الطويل			
ي	و	ا	
.....	
أنا أستطيع كتابة أشكال الحرف			
			
جَرَ.....	شَمَف.....	نَ.....ر ²⁸	مكة.....

الهدف : أن يستنتج الطفل كيفية كتابة وقراءة حرف السين بأشكاله المختلفة

المد القصير			الحرف
_____	_____	_____	السين
سِ.....	سُ.....	سَ.....	س
المد الطويل			
ي	و	ا	
سي.....	سو.....	سا.....	
أنا أستطيع كتابة أشكال الحرف			
س ^{٢٤} 	س ^{٢٤} 	س ^{٢٤} 	س ^{٢٤} 
جَرَ.....	شَفْ.....	نَ.....ر	مَكَّة.....

الهدف : أن يتعرف الطفل كيفية كتابة وقراءة حرف السين بأشكاله المختلفة

المد القصير			الحرف
س	س	س	السين
س	س	س	
المد الطويل			س
سي	سو	سا	
سي	سو	سا	

أنا أستطيع كتابة أشكال الحرف

			
جَرَسٌ	شَمْسٌ	نَسْرٌ	سَمَكَةٌ

الهدف : أن يتدرب الطفل على كتابة وقراءة حرف السين بأشكاله المختلفة