

قراءة وكتابة حرف الزاي بأشكاله المختلفة مع المدود



تم تحميل هذا الملف من موقع المناهج العمانية

موقع فايلاتي ← المناهج العمانية ← الصف الأول ← لغة عربية ← الفصل الثاني ← ملفات متنوعة ← الملف

تاريخ إضافة الملف على موقع المناهج: 2026-05-16 18:40:02

ملفات اكتب للمعلم اكتب للطالب الاختبارات الكترونية الاختبارات ا حلول ا عروض بوربوينت ا أوراق عمل
منهج انجليزي ا ملخصات و تقارير ا مذكرات و بنوك ا الامتحان النهائي للمدرس

المزيد من مادة
لغة عربية:

إعداد: أماني سالم أبو النصر

التواصل الاجتماعي بحسب الصف الأول



صفحة المناهج
العمانية على
فيسبوك

المزيد من الملفات بحسب الصف الأول والمادة لغة عربية في الفصل الثاني





| | |
|-------------------------------------|---|
| أنشطة تدريبية على حرف الخاء | 1 |
| التقويم التكويني المستمر لحرف الشين | 2 |
| أنشطة تدريبية على حرف الزاي | 3 |
| التقويم التكويني المستمر لحرف العين | 4 |
| التقويم التكويني المستمر حرف الظاء | 5 |

قراءة وكتابة حرف الزاي بأشكاله مع المدود





الهدف من النشاط :

- المستوى ١ : أن يستنتج الطفل كيفية قراءة وكتابة حرف الزاي بأشكاله مع المدود
- المستوى ٢ : أن يقرأ الطفل ويكتب حرف الزاي بأشكاله مع المدود
- المستوى ٣ : أن يتدرب الطفل على كيفية كتابة وقراءة حرف الزاي بأشكاله مع المدود





إعداد المعلمة : أماني سالم أبو النصر

| المد القصير | | | الحرف |
|--|--|---|--|
| <u> </u> | <u> </u> | <u> </u> | الزاي |
| | | | ز |
| المد الطويل | | | |
| ي | و | ا | |
| | | | |
| أنا أستطيع كتابة أشكال الحرف | | | |
|  |  |  |  |
| كر..... | خب..... | ح..... ام | رافة..... |

الهدف : أن يستنتج الطفل كيفية قراءة وكتابة حرف الزاي بأشكاله مع المدود

| المد القصير | | | الحرف |
|--|---|--|---|
| _____ | _____ | _____ | الزاي |
| زِ..... | زُ..... | زَ..... | ز |
| المد الطويل | | | |
| ي | و | ا | |
| زِي..... | زُو..... | زَا..... | |
| أنا استطيع كتابة أشكال الحرف | | | |
| ز  | ز  | ز  | ز  |
| كِر..... | خِب..... | حِ..... ام | رَافَة..... |

الهدف : أن يقرأ الطفل ويكتب حرف الزاي بأشكاله المختلفة مع المدود

| المد القصير | | | الحرف |
|--|--|---|--|
| — | — | — | الزاي |
| زِ | زُ | زَ | ز |
| المد الطويل | | | |
| ي | و | ا | |
| زي | زو | زا | |
| أنا أستطيع كتابة أشكال الحرف | | | |
|  |  |  |  |
| كرز | خبز | حزام | زرافة |

الهدف : أن يتدرب الطفل على كيفية قراءة وكتابة حرف الزاي بأشكاله مع المدود