

تم تحميل هذا الملف من موقع المناهج العُمانية



* للحصول على أوراق عمل لجميع الصفوف وجميع المواد اضغط هنا

<https://almanahj.com/om>

* للحصول على أوراق عمل لجميع مواد الصف الأول اضغط هنا

<https://almanahj.com/om/1>

* للحصول على جميع أوراق الصف الأول في مادة علوم ولجميع الفصول, اضغط هنا

<https://almanahj.com/om/1science>

* للحصول على أوراق عمل لجميع مواد الصف الأول في مادة علوم الخاصة بـ الفصل الثاني اضغط هنا

<https://almanahj.com/om/1science2>

* لتحميل كتب جميع المواد في جميع الفصول للـ الصف الأول اضغط هنا

<https://almanahj.com/om/grade1>

* لتحميل جميع ملفات المدرس مجموعة المجال الثاني التربوية الالكترونية اضغط هنا

للتحدث إلى بوت على تلغرام: اضغط هنا

https://t.me/omcourse_bot



الصف الأول

المرحلة/الصف

الثاني

الفصل الدراسي

علوم

المادة

كيف تتحرك الألعاب

موضوع الدرس

الدخول





<ul style="list-style-type: none"> • أستطيع أن أتحدث عن الطرق المختلفة التي تجعل الأشياء تتحرك. 	<ul style="list-style-type: none"> • 1Pf2 يتعرّف أن الدفع والسحب قوتان.
<ul style="list-style-type: none"> • أستطيع أن أقول ما أريد أن أعرف وأن أتحدث عما يمكنني أن أفعل. • أستطيع أن أطرح سؤال علمي. • أستطيع أن أتحدث عما أحتاج أن أفعله للإجابة عن سؤال علمي. 	<ul style="list-style-type: none"> • 1Ep4 يُقرّر ما سيفعله ويحاول الإجابة عن سؤال علمي.
<ul style="list-style-type: none"> • أستطيع أن أصل إلى الإجابات عن طريق النظر والاستماع واللمس. • أستطيع أن أصل إلى الإجابات عن طريق تحريك الأشياء بطرق مختلفة. • أستطيع أن أتحدث عما يمكنني اكتشافه. 	<ul style="list-style-type: none"> • 1Eo1 يستكشف ويلاحظ بهدف جمع الأدلة (القياسات والملاحظات) للإجابة عن الأسئلة.
<ul style="list-style-type: none"> • أستطيع أن أتحدث عما حدث أو أعرضه. • أستطيع أن أقول يجب حدوث شيء ما. 	<ul style="list-style-type: none"> • 1Ec3 يُقدّم نموذجًا لأفكار ويتحدث عنها بغرض مشاركتها وشرحها وتطويرها.





أطلب المساعدة
لتشغيل الجهاز



قوانين التّظّم عن بعد




أجلس بطريقة صحيحة



أستمع لإجابات أصدقائي
وأنتظر دوري



أغلق الميكروفون والكاميرا



التالي





مشي

دوران

ركض

قفز

بعد سماع الأنشطة قم بتمثيل الحركات المكتوبة
على البالون، ثم انقر على البالون ..؟



التالي






كيف تتحرك هذه اللعب..؟

هل تستطيع التحرك من تلقاء نفسها..؟

والطرق التي يمكن أن تتحرك من خلالها اللعب..؟

التمهيد



التالي






الدَّفْعُ وَالسَّحْبُ يَجْعَلَانِ الْأَشْيَاءَ تَتَحَرَّكُ.



أَيُّ لُحْبَةٍ يَجِبُ سَحْبُهَا؟

أَيُّ لُحْبَةٍ يَجِبُ دَفْعُهَا؟



انظُرْ مِنْ حَوْلِكَ فِي عُرْفَةِ الصَّفِّ.
هَلْ تَرَى أَشْيَاءَ يُمَكِّنُكَ دَفْعُهَا أَوْ سَحْبُهَا؟

سير الدرس



التالي

حرك الكرسي للجلوس عليه, حاول فتح الباب, أو
فتح الدولاب, اكتب على لوحة المفاتيح, حاول دفعها أو سحبها



التالي



هل كان خيارك صائباً...



التالي



صنف نوع الحركة قي الصور التي أمامك..؟



التالي



هيا نستمع لقصة كيف حصل الفيل على خرطومه..؟
أنقر على الفيل للإستماع إلى القصة...



أنقر على البالون
لنتمكن من اللعب

هيا نلعب

التالي



أنقر على النشاط
لتبدأ اللعب

Sort the toys into those that use a push force and those that use a pull force.

أفرز الألعاب التي تستخدم قوة الدفع وتلك التي تستخدم قوة السحب.



هيا نلعب



التالي

Push

الدفع

Pull

السحب





هل تستطيع دحرجة هذا الحجر..؟
لماذا لا تتحرك بعض الأشياء عندما تدفعها..؟

أسئلتك





ماذا نسمي هذه الآلة؟
هل تعرف آلات أخرى تقوم بدفع الأشياء...؟





صنع أحمد هذه اللعبة
كيف تتحرك لعبة أحمد..؟





صنعت فاطمة هذه اللعبة
كيف تتحرك لعبة فاطمة..؟

almanahji.com/lom





أكمل بإستخدام البطاقات التالية..؟

الدفع

السحب

عملية الإبعاد عنا هو _____

عملية الجذب أو الشد نحونا هو _____

الواجب/حل أنشطة كتاب النشاط ص ١٦-١٨

التالي






سؤال تعلم ذاتي

اصنع لعبتك المتحركة مستخدماً أدوات من بيئتك
ثم وضح نوع الحركة التي تتحرك فيها

https://www.youtube.com/watch?v=292vKbT_ONo

<https://www.youtube.com/watch?v=tZXAYrIn6iY>





أشكر لكم حين مشاركتكم
وتفاعلكم في الحصة

