

تم تحميل هذا الملف من موقع المناهج العُمانية



\* للحصول على أوراق عمل لجميع الصفوف وجميع المواد اضغط هنا

<https://almanahj.com/om>

\* للحصول على أوراق عمل لجميع مواد الصف الأول اضغط هنا

<https://almanahj.com/om/1>

\* للحصول على جميع أوراق الصف الأول في مادة لغة عربية ولجميع الفصول, اضغط هنا

<https://almanahj.com/om/1arabic>

\* للحصول على أوراق عمل لجميع مواد الصف الأول في مادة لغة عربية الخاصة بـ الفصل الأول اضغط هنا

<https://almanahj.com/om./1arabic1>

\* لتحميل كتب جميع المواد في جميع الفصول للـ الصف الأول اضغط هنا

<https://almanahj.com/om./grade1>

للتحدث إلى بوت المناهج العمانية على تلغرام: اضغط هنا

[https://t.me/omcourse\\_bot](https://t.me/omcourse_bot)



هيا يا صغيرتي... اكتبى بخطك الجميل اسمك واسم والدك الرائع:


أكتب  
واجد  
بخطي  
في

Blank space for writing the child's name and their father's name.

صغيرتي... صلي الصورة التي يحتوي اسمها على صوت الباء بحرف الباء



ب



صغيرتي... ميّزي حرف الباء في الكلمات المكتوبة بوضع دائرة حول حرف (ب):



لاعب



ثوب



كتاب



بيت





صغیرتی... انسختی حرف الباء :

بَا	بَآ	بِآ	بِآ	بِآ
بَا	بَآ	بِآ	بِآ	بِآ
.....	.....	.....	.....	.....

هیا یا صغیرتی... اختاری الشکل المناسب للحرف واكتبیه فی الفراغ:



بَا	بَآ	بِآ	بِآ
-----	-----	-----	-----

قل.....



بَا	بَآ	بِآ	بِآ
-----	-----	-----	-----


ج.....ل




بَا	بَآ	بِآ	بِآ
-----	-----	-----	-----

وم.....

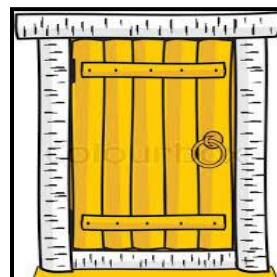
صغیرتی... اکتبی حرف الباء مع مد الألف فی الفراغ فی الکلمات التالية:



ثَغ.....ن



ن.....ث





ب.....





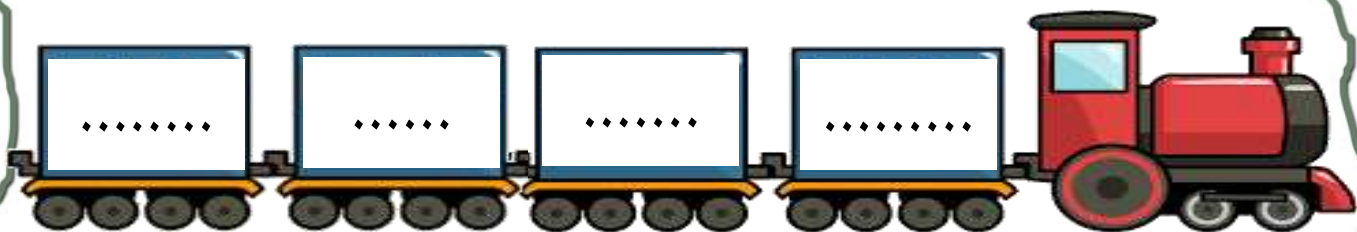
وَرَدَّتِي الصَّغِيرَةَ... حَلِّي الْكَلِمَاتِ التَّالِيَةَ:



رَكِّبِي الْمَقَاتِعَ وَالْحُرُوفَ... إِلَى كَلِمَاتِ



صَغِيرَتِي... اقْرَأِي الْكَلِمَاتِ التَّالِيَةَ ثُمَّ انْسخِهَا







هيا يا صغيرتي... اكتبى بخطك الجميل اسمك واسم والدك الرائع:

اكتب  
واجد  
بخطك  
اسمك

Blank space for writing the child's name and their father's name.


صغيرتي... صلي الصورة التي يحتوي اسمها على صوت الميم بحرف (م)



م



صغيرتي... ميّزي حرف الميم في الكلمات المكتوبة بوضع دائرة حول حرف (م):




حمام



نائم



نمر



ماعز






صَفِيرَتِي... أَنْسخِي حَرْفَ المِيمِ (م) :

م	م	م	م	م	م
م	م	م	م	م	م
.....	.....	.....	.....	.....	.....

هيا يا صَفِيرَتِي... اخْتاري الشَّكْلَ المُناسِبَ للحرفِ واكْتُبِيه في الفُرَاغِ:



عَلَمٌ... ← (م) (م) (م) (م)



سَكَّةٌ... ← (م) (م) (م) (م)



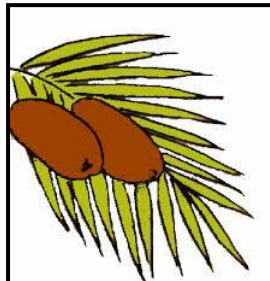
تَرْسٌ... ← (م) (م) (م) (م)

صَفِيرَتِي... اكْتُبِي حَرْفَ المِيمِ مَعَ مَدِّ الألفِ (ا) أَوْ مَدِّ الواوِ (و) في الفُرَاغِ في الكَلِمَاتِ التَّالِيَةِ:


ما  
مو  
ما



دُ.....عُ



تُ.....رُ





أَسُ.....كُ

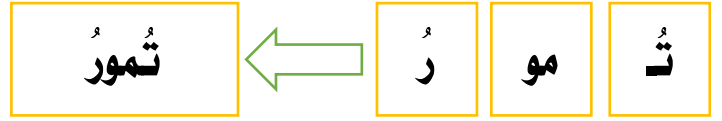




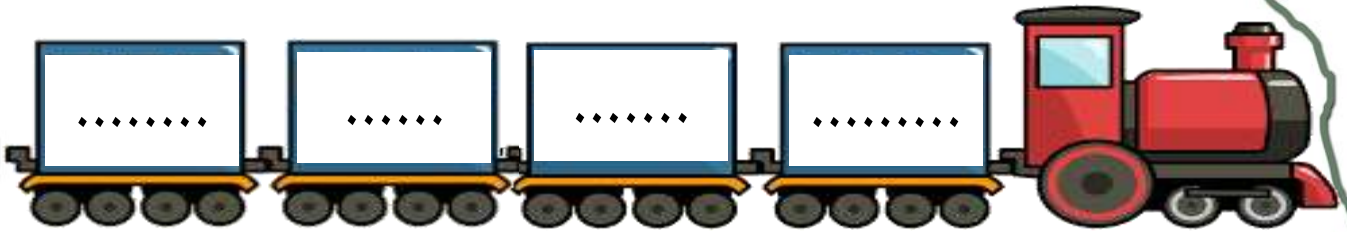
وَرَدَتِي الصَّغِيرَةَ... حَلِّي الكَلِمَات التَّالِيَةَ:



رَكِّبِي المقاطع والحروف... إلى كلمات



صغیرتی... اقرئی الكلمات التالیة ثم أنسخیها









هيا يا صغيرتي... اكتبى بخطك الجميل اسمك واسم والدك الرائع:


أكتب  
واجد  
بنفسي  
في

Blank space for writing the child's name and their father's name.

صغيرتي... صلي الصورة التي يحتوي اسمها على صوت الـ دال بحرف (د)



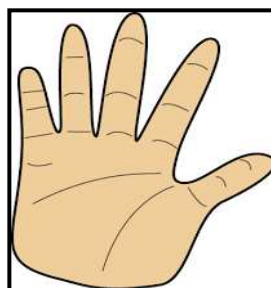
صغيرتي... ميّزي حرف الـ دال في الكلمات المكتوبة بوضع دائرة حول حرف (د):



يَدْرُسُ



دُمُوعٌ



يَدٌ



دُبٌّ








صَفِيرَتِي ... أَنسخي حَرْفَ الدال (د) :

دي	دي	دِ	دو	دُ	دُ	دا	دَ
دي	دي	دي	دو	دُ	دُ	دا	دَ
.....	.....	.....	.....	.....	.....	.....	.....

هيا يا صَفِيرَتِي ... اخْتاري الشَّكْلَ المُناسِبَ لِلحرفِ واكْتُبيه في الفُرَاقِ:



..... نُفِينُ

دا دا دِ دُ دو

.. راجَة



دي دِ دُ دا

صنْءٌ... قُ

دِ دُ دو دا


صَفِيرَتِي اكْبِي حَرْفَ الدال مَعَ المَدودِ الألف (ا)، الواو (و)، الياء (ي) في الفُرَاقِ في الكَلِماتِ التالِيَةِ:

- دا
- دو
- دي






وَرَدَّتِي الصَّغِيرَةَ... حَلِّي الْكَلِمَاتِ التَّالِيَةَ:



مَدِيدٌ

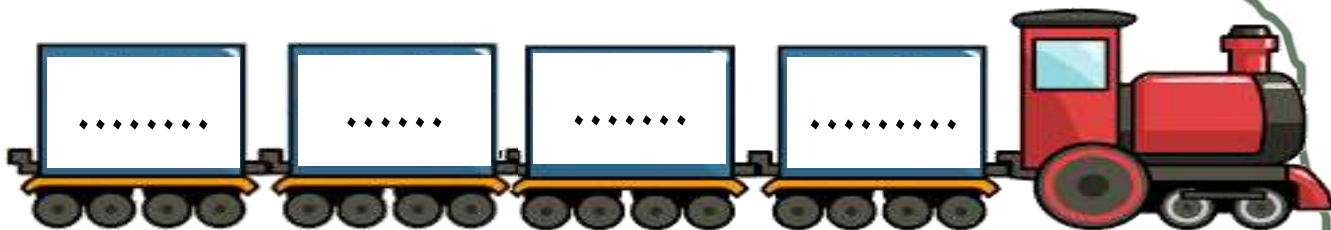



دُودٌ

رَكِّبِي الْمَقَاتِعَ وَالْحُرُوفَ... إِلَى كَلِمَاتِ




صَغِيرَتِي... اقْرَأِي الْكَلِمَاتِ التَّالِيَةَ ثُمَّ انْسخِهَا



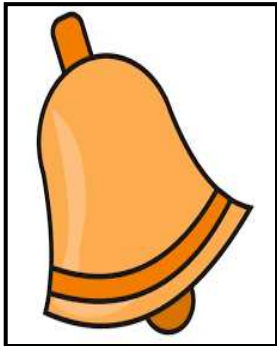
هيا يا صغيرتي... اكتبى بخطك الجميل اسمك الرائع:

.....


صغيرتي... صلي الصورة التي يحتوي اسمها على صوت الراء:



صغيرتي... ميّزي حرف الراء في الكلمات المكتوبة بوضع دائرة حول حرف (ر):



جَرَسُ



قَارِبُ



نَمْرُ



رَيْشُ







صَفِيرَتِي ... اُنْسخِي حَرْفَ الرِّاءِ (ر) :

رِ	رِي	رِ	رُو	رُ	رَا	رَ
رِ	رِي	رِ	رُو	رُ	رَا	رَ
.....	.....	.....	.....	.....	.....	.....

هَيَا يَا صَفِيرَتِي ... اخْتَارِي الشَّكْلَ الْمُنَاسِبَ لِلْحَرْفِ وَاكْتُبِيهِ فِي الْفُرَاقِ:



.. غِيْفٌ




جِدَا...



زَهْ...ةٌ


صَفِيرَتِي اكْتُبِي حَرْفَ الزَّاءِ مَعَ الْمَدُودِ الْأَلْفِ (ا)، الْوَاوِ (و)، الْيَاءِ (ي) فِي الْفُرَاقِ فِي الْكَلِمَاتِ التَّالِيَةِ:



خَ...فٌ



شْ...




زَ...فَةٌ









وَرَدَّتِي الصَّغِيرَةَ... حَلِّي الْكَلِمَاتِ التَّالِيَةَ :



دَرَسْ



سَرِيرٌ

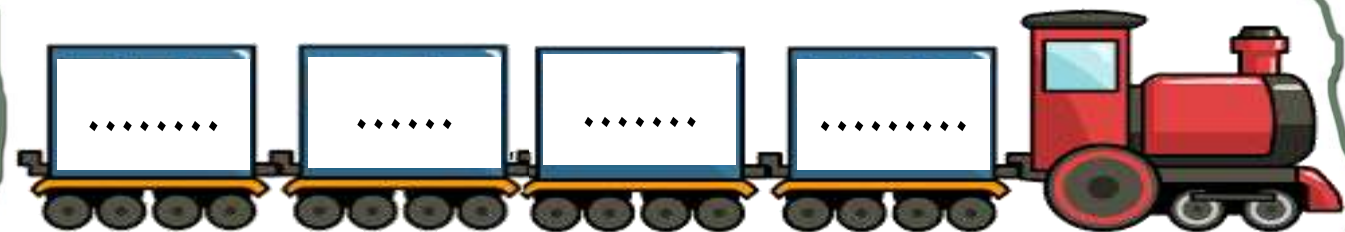


زُهْرٌ

رَكِّبِي الْمَقَاتِعَ وَالْحُرُوفَ... إِلَى كَلِمَاتِ



صَغِيرَتِي... اقْرَأِي الْكَلِمَاتِ التَّالِيَةَ ثُمَّ اَنْسَخِيهَا





صغیرتی... ھیا ساعدنی فی تصنیف الکلمات فی الخلیا المناسب علی حسب نوع المد  
فی کل خلیة :

مَارِدٌ

مُدیرٌ

رَوْمٌ

بُدُورٌ


بَارِدٌ

مَدَارٌ

دُرُوبٌ

دَارِیٌ


مَریرٌ



الْمَدُّ بِالْيَاءِ (ي، يه)



الْمَدُّ بِالْوَاوِ (و)



الْمَدُّ بِالْأَلِفِ (ا)

صغیرتی... کونی من الحروف التالیة کلمات جدیدہ ذات معنی :



ب

د

ت

م

ر







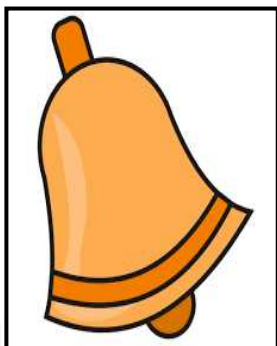
هيا يا صغيرتي... اكتبى بخطك الجميل اسمك الرائع:

أكتب  
واجبى  
بنفسى


صغيرتي... صلي الصورة التي يحتوي اسمها على صوت التاء::



صغيرتي... ميّزي حرف التاء في الكلمات المكتوبة بوضع دائرة حول حرف (ت):



جَرَسٌ



قَارِبٌ



نَمْرٌ



رَيْشٌ





صَفِيرَتِي ... اُنْسخِي حَرْفَ التَّاءِ (ت) :

تِ	تِي	تِ	تُو	تُ	تَا	تِ
تِ	تِي	تِ	تُو	تُ	تَا	تِ
.....	.....	.....	.....	.....	.....	.....

هَيَا يَا صَفِيرَتِي ... اِخْتَارِي الشَّكْلَ الْمُنَاسِبَ لِلْحَرْفِ وَاكْتُبِيهِ فِي الْفُرَاقِ:



تِ	تِ	تِ	تِ
----	----	----	----

فَاحُ ...



تِ	تُو	تِ	تِ
----	-----	----	----

كُتِبَ ...




تِي	تِ	تَا	تُو
-----	----	-----	-----


بُيِّدَ ...

صَفِيرَتِي اُكْبِي حَرْفَ التَّاءِ مَعَ الْمُدُودِ الْأَلْفِ (ا)، الْوَاوِ (و)، الْيَاءِ (ي) فِي الْفُرَاقِ فِي الْكَلِمَاتِ التَّالِيَةِ:

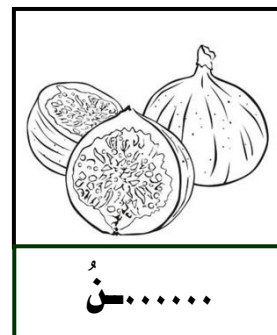
تِ
تَا
تُو



..... تِ



مِفْ..... ح




..... نِ









وَرَدَّتِي الصَّغِيرَةَ... حَلِّي الْكَلِمَاتِ التَّالِيَةَ:



تَامِرٌ



رَتِيبٌ

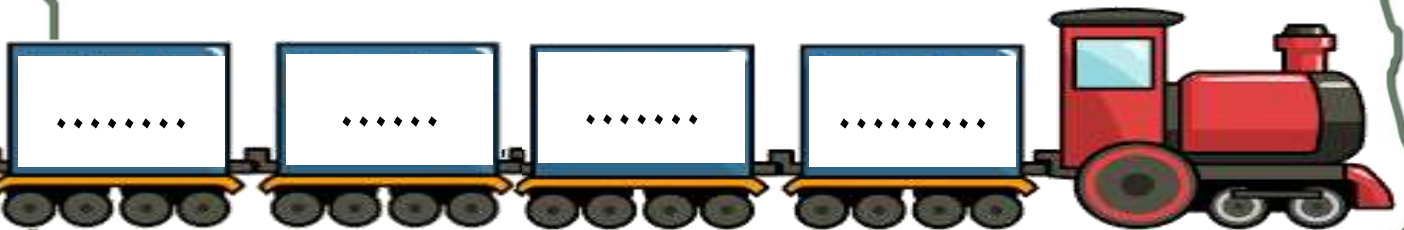
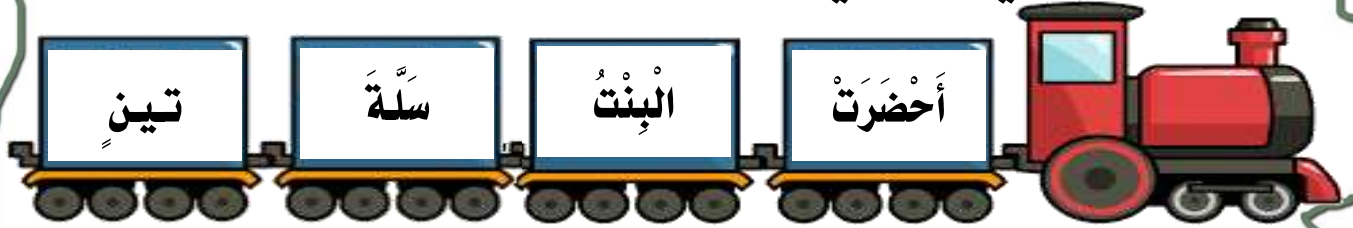


بَات

رَكِّبِي الْمَقَاتِعَ وَالْحُرُوفَ... إِلَى كَلِمَاتِ



صَغِيرَتِي... اقْرَأِي الْكَلِمَاتِ التَّالِيَةَ ثُمَّ اَنْسَخِيهَا






هيا يا صغيرتي... اكتبى بخطك الجميل اسمك الرائع:

أكتب  
واجبى  
بنفسى

.....

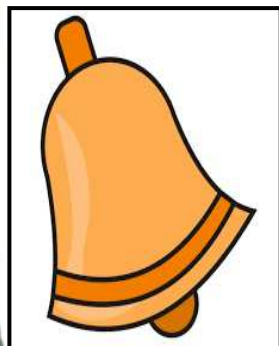
صغيرتي... صلي الصورة التي يحتوي اسمها على صوت الجيم



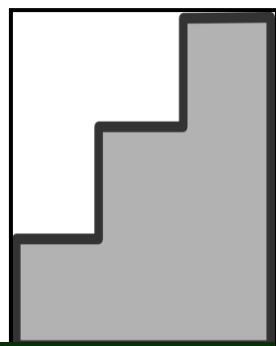
ج




صغيرتي... ميّزي حرف الجيم في الكلمات المكتوبة بوضع دائرة حول حرف (ج):




جرس



درج



حجر



جمل





صَفِيرَتِي ... اُنْسخِي حَرْفَ الجِيمِ (ج) :


جِ	جِي	ج	جُو	جُ	جَا	جَ
جِ	جِي	ج	جُو	جُ	جَا	جَ
.....	.....	.....	.....	.....	.....	.....

هَيَا يَا صَفِيرَتِي ... اِخْتَارِي الشَّكْلَ الْمُنَاسِبَ لِلْحَرْفِ وَاكْتُبِيهِ فِي الْفُرَاغِ:



ثَلْجٌ ...

جُ جَا جَ جِ



مَ..... لِسْ

جَا جَ جُ جِ



جَبَلٌ ...

جِ جَ جُ جِ

صَفِيرَتِي اكْبِي حَرْفَ الجِيمِ مَعَ الْمُدُودِ الْأَلْفِ (ا)، الْوَاوِ (و)، الْيَاءِ (ي) فِي الْفُرَاغِ فِي الْكَلِمَاتِ التَّالِيَةِ:

جِي

جَا

جُو

تَا.....

مَسْجِدٌ.....


بَيْنٌ.....









وَرَدَّتِي الصَّغِيرَةَ... حَلِّي الْكَلِمَاتِ التَّالِيَةَ:



دَرَجٌ



تَاجِرٌ

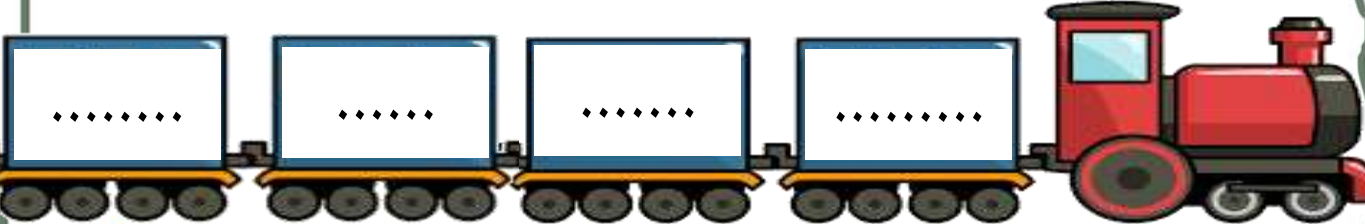


جَوْدٌ

رَكِّبِي الْمَقَاتِعَ وَالْحُرُوفَ... إِلَى كَلِمَاتِ



صَغِيرَتِي... اقْرَأِي الْكَلِمَاتِ التَّالِيَةَ ثُمَّ اَنْسَخِيهَا










هيا يا صغيرتي... اكتبى بخطك الجميل اسمك الرائع:

أكتب  
واجبى  
بنفسى

Blank space for writing the child's name.

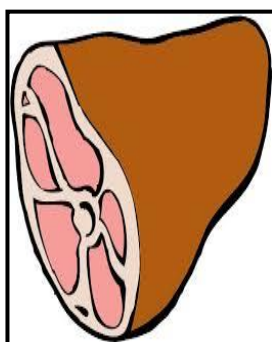
صغيرتي... صلي الصورة التي يحتوى اسمها على صوت اللام



صغيرتي... ميّزي حرف اللام في الكلمات المكتوبة بوضع دائرة حول حرف (ل):



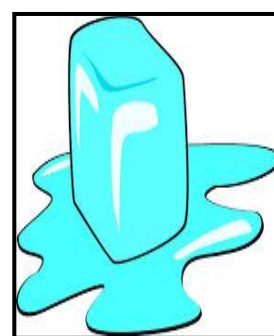
نَحْلَةٌ



لَحْمٌ



طِفْلٌ



تُحْلٌ





صَفِيرَتِي ... اُنْسخِي حَرْفَ الجِيمِ (ج) :

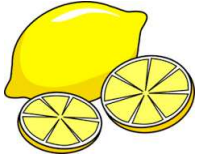
ي	اِ	لِ	لُو	لُ	لَا	لَد
ي	اِ	لِ	لُو	لُ	لَا	لَد
.....	.....	.....	.....	.....	.....	.....

هيا يا صَفِيرَتِي ... اِختاري الشَّكْلَ المُناسبَ لِحَرْفٍ واكْتُبِيه في الفُرَاقِ:



لا	لُ	لُ	لَد
----	----	----	-----

كَلْبٌ.....



لُ	لَد	لُو	لِ
----	-----	-----	----


.....لِيمُونٌ




لُ	لُ	لا	لَد
----	----	----	-----

عَسَلٌ.....

صَفِيرَتِي اكْتُبِي حَرْفَ اللامِ مَعَ المَدودِ الألفِ (ا)، الواوِ (و)، الياءِ (ي) في الفُرَاقِ في الكَلِماتِ التالِيَةِ:



قَلْبٌ.....



شَاقِلٌ.....




حَلِيبٌ.....







وَرَدَّتِي الصَّغِيرَةَ... حَلِّي الْكَلِمَاتِ التَّالِيَةَ:



جِبَالٌ




تِلَالٌ

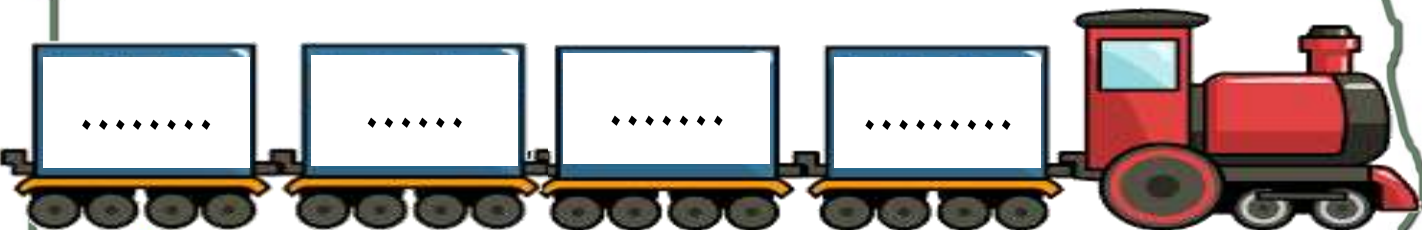
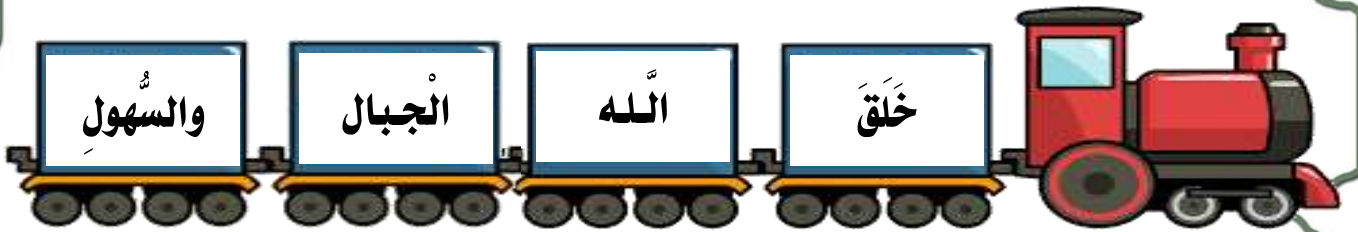


بِلَادٌ

رَكِّبِي الْمَقَاتِعَ وَالْحُرُوفَ... إِلَى كَلِمَاتِ



صَغِيرَتِي... اقْرَأِي الْكَلِمَاتِ التَّالِيَةَ ثُمَّ اَنْسَخِيهَا








هيا يا صغيرتي... اكتبى بخطك الجميل اسمك الرائع:

.....


صغيرتي... صلي الصورة التي يحتوي اسمها على صوت العين:




ع



صغيرتي... ميّزي حرف الراء في الكلمات المكتوبة بوضع دائرة حول حرف (ع):



ساعة



مزارع



ثعبان



عسل








صَفِيرَتِي ... أَنْسَخِي حَرْفَ الْعَيْنِ (ع) :

عِ	عِي	عَ	عُو	عُ	عَا	عَأ
عِي	عِي	عِي	عِي	عِي	عَا	عَأ
.....	.....	.....	.....	.....	.....	.....

هَيَا يَا صَفِيرَتِي ... اخْتَارِي الشَّكْلَ الْمُنَاسِبَ لِلْحَرْفِ وَاكْتُبِيهِ فِي الْفُرَاقِ:



صَفُورٌ

عُو   عِي   عُ   عَأ



دُمُوعٌ

عِي   عُ   عَا   عِ



ثَلَبٌ

عَا   عِ   عَأ   عِ

صَفِيرَتِي اكْبِي حَرْفَ الْعَيْنِ مَعَ الْمَدُودِ الْأَلْفِ (ا)، الْوَاوِ (و)، الْيَاءِ (ي) فِي الْفُرَاقِ فِي الْكَلِمَاتِ التَّالِيَةِ:

عَا

عُو

عِي

سَسْ... سَا


مِل... مِل

د... د







وَرَدَّتِي الصَّغِيرَةَ... حَلِّي الْكَلِمَاتِ التَّالِيَةَ:



عَرَبٌ



تَعَوْمُ

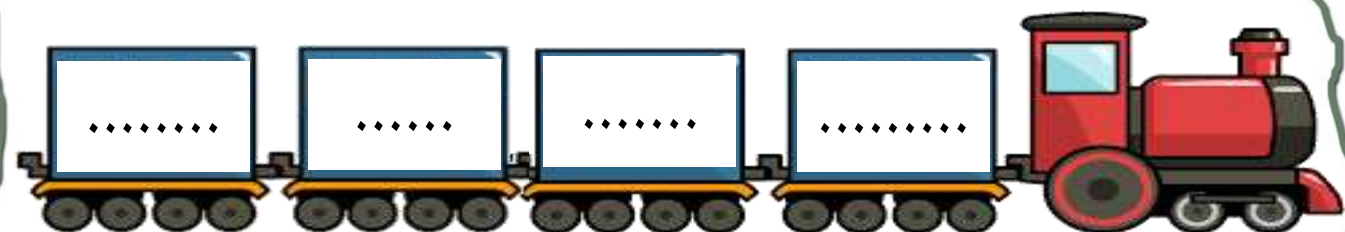
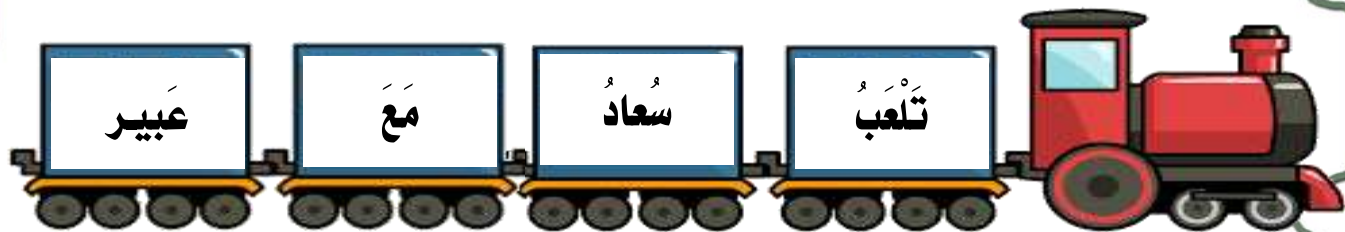


عَادِلٌ

رَكِّبِي الْمَقَاتِعَ وَالْحُرُوفَ... إِلَى كَلِمَاتِ



صَغِيرَتِي... اقْرَأِي الْكَلِمَاتِ التَّالِيَةَ ثُمَّ اَنْسَخِيهَا






هيا يا صغيرتي... اكتبى بخطك الجميل اسمك الرائع:

.....




صغيرتي... صلي الصورة التي يحتوي اسمها على صوت الحاء:



ح



صغيرتي... ميّزي حرف الراء في الكلمات المكتوبة بوضع دائرة حول حرف (ح):





صَفِيرَتِي ... أَنْسَخِي حَرْفَ الْحَاءِ (ح) :


حَ	حَا	حُ	حُو	حِ	حِي	حَي
حَ	حَا	حُ	حُو	حِ	حِي	حَي
.....	.....	.....	.....	.....	.....	.....

هِيَ يَا صَفِيرَتِي ... اخْتَارِي الشَّكْلَ الْمُنَاسِبَ لِلْحَرْفِ وَكْتُبِيهِ فِي الْفُرَاقِ:



سَلَامٌ... فَاةٌ

حَ حَا حُ حُو



بَدْو...

حَ حَا حُ حُو



صَانٌ....

حَ حَا حُ حُو

صَفِيرَتِي اكْتُبِي حَرْفَ الْحَاءِ مَعَ الْمُدُودِ الْأَلْفِ (ا)، الْوَاوِ (و)، الْيَاءِ (ي) فِي الْفُرَاقِ فِي الْكَلِمَاتِ التَّالِيَةِ:

حَا

حُو

حَي

حَا... فَا

أَصْد... ب


ص... ح









وَرَدَّتِي الصَّغِيرَةَ... حَلِّي الْكَلِمَاتِ التَّالِيَةَ:



حَمَامٌ



مَالِحٌ

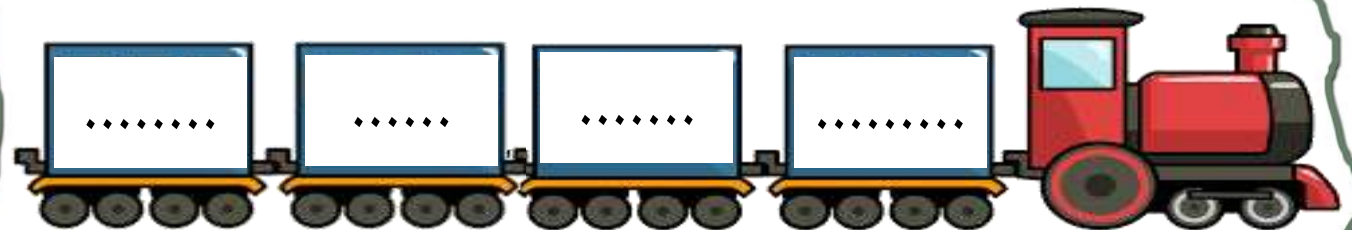



رَحِيمٌ

رَكِّبِي الْمَقَاتِعَ وَالْحُرُوفَ... إِلَى كَلِمَاتِ




صَغِيرَتِي... اقْرَأِي الْكَلِمَاتِ التَّالِيَةَ ثُمَّ اَنْسَخِيهَا



هيا يا صغيرتي... اكتبى بخطك الجميل اسمك الرائع:

.....

صغيرتي... صلي الصورة التي يحتوي اسمها على صوت الفاء:




ف




صغيرتي... ميّزي حرف الفاء في الكلمات المكتوبة بوضع دائرة حول حرف (ف):




خروف



تلفاز



فجل



زرافة











صغیرتی... أنسخی حرف الفاء (ف) :

فَ	فِ	فُ	فَو	فِ	فَ	فَ
فَ	فِ	فُ	فَو	فِ	فَ	فَ
.....	.....	.....	.....	.....	.....	.....

هیا یا صغیرتی... اختاری الشکل المناسب للحرف واكتبیه فی الفراغ:

	فَ	فِ	فُ	فَو	رغیة...
	فَ	فِ	فُ	فَو	تُداحة...
	فَ	فِ	فُ	فَو	بفیل..


صغیرتی اكتبی حرف الفاء مع المدود الألف (ا)، الواو (و)، الياء (ي) فی الفراغ فی الكلمات التالية:

ا			
و	سَنَدْرُ	.....ل	تُداحة
ي			







وَرَدَّتِي الصَّغِيرَةَ... حَلِّي الْكَلِمَاتِ التَّالِيَةَ:



رَفَعُ



دَفَاعُ

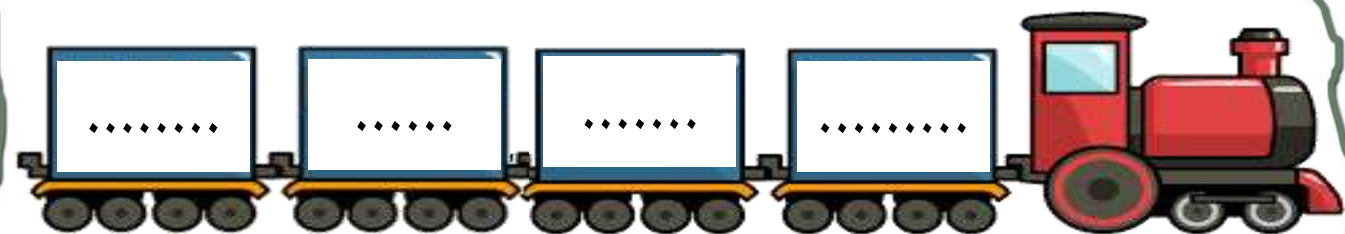
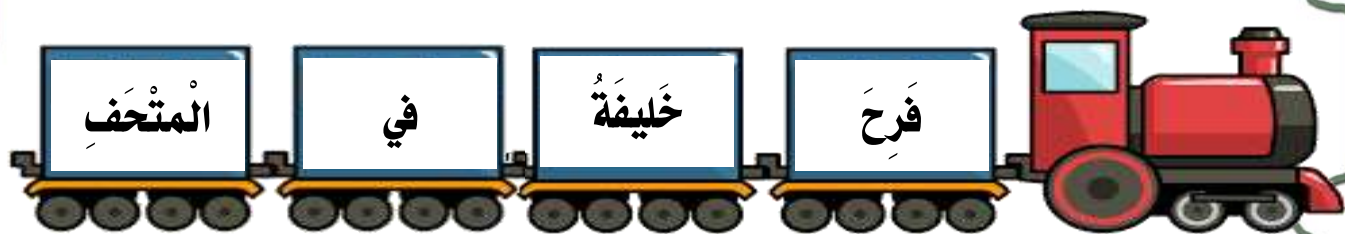


تَمَرِحُ

رَكِّبِي الْمَقَاتِعَ وَالْحُرُوفَ... إِلَى كَلِمَاتِ



صَغِيرَتِي... اقْرَأِي الْكَلِمَاتِ التَّالِيَةَ ثُمَّ انْسخِيهَا

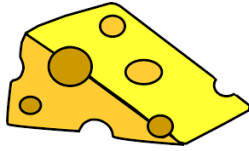





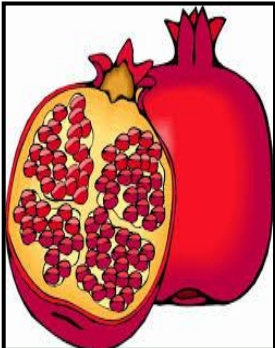
هيا يا صغيرتي... اكتبى بخطك الجميل اسمك الرائع:

.....

صغيرتي... صلي الصورة التي يحتوى اسمها على صوت النون:



صغيرتي... ميّزي حرف النون في الكلمات المكتوبة بوضع دائرة حول حرف (ن):




رُمانُ



مَنارةُ



نَمْرُ



تِينُ





صَفِيرَتِي ... اُنْسخِي حَرْفَ النَّونِ (ن) :

نِ	نِي	نَ	نُو	نُ	نَا	نَد
نِ	نِي	نَ	نُو	نُ	نَا	نَد
.....	.....	.....	.....	.....	.....	.....

هيا يا صَفِيرَتِي ... اِختاري الشَّكْلَ المُناسبَ لِحَرْفِ واكْتِبيه في الفُرَاقِ:



لِسا...  
نَ نُنْ نِ نُو



خَلَّة...  
رَ رُو رِ رُ



عامَّة...  
نَ نِ نَد نُنْ

صَفِيرَتِي اكْبي حَرْفَ النَّونِ مَعَ المَدودِ الألفِ (ا)، الواوِ (و)، الياءِ (ي) في الفُرَاقِ في الكَلِماتِ التالِيَةِ:

نا



فِر.....

نو



فُ.....نْ

ني




رُ.....







وَرَدَّتِي الصَّغِيرَةَ... حَلِّي الْكَلِمَاتِ التَّالِيَةَ :



نَعِيمٌ



نَعِجَةٌ



أَغْنَامٌ

رَكِّبِي الْمَقَاتِعَ وَالْحُرُوفَ... إِلَى كَلِمَاتِ

أَنْعَامٌ

مَ

عَا

أَنْدَ

.....

ةٌ

لَ

نَحْرُ

.....

رُ

مِ

نَدَ

صَغِيرَتِي... اقْرَأِي الْكَلِمَاتِ التَّالِيَةَ ثُمَّ أَنْسَخِيهَا

