

تصميم التقويم التكويني المستمر لتعليم حرف العين في القراءة والكتابة



تم تحميل هذا الملف من موقع المناهج العمانية

موقع فايلاتي ← المناهج العمانية ← الصف الأول ← لغة عربية ← الفصل الثاني ← ملفات متنوعة ← الملف

تاريخ إضافة الملف على موقع المناهج: 2026-05-16 22:04:03

ملفات اكتب للمعلم اكتب للطالب الاختبارات الالكترونية الاختبارات ا حلول ا عروض بوربوينت ا أوراق عمل
منهج انجليزي ا ملخصات وتقارير ا مذكرات وبنوك ا الامتحان النهائي للمدرس

المزيد من مادة
لغة عربية:

التواصل الاجتماعي بحسب الصف الأول



صفحة المناهج
العمانية على
فيسبوك


المزيد من الملفات بحسب الصف الأول والمادة لغة عربية في الفصل الثاني

التقويم التكويني المستمر لحرف الطاء	1
التقويم التكويني المستمر لحرف الزاي	2
التقويم التكويني المستمر لحرف الجيم	3
التقويم التكويني المستمر حرف الخاء	4
التقويم التكويني المستمر على حرف الذال	5

التقويم التكويني المستمر في مهارة القراءة والكتابة



لون الشكل الذي يحمل حرف العين



التقويم التكويني المستمر في مهارة القراءة والكتابة

هيا نضع دائرة حول حرف العين ثم نجرده

شَمُوع

.....

بَعُوضَةٌ

.....

عَيْنُ

.....

مَرَبِع

.....

عُشْبُ

.....

شِرَاع


.....

التقويم التكويني المستمر في مهارة القراءة والكتابة


عبر عن الصورة بكلمة




هيا يا عبقرى... أكمل الكلمات الناقصة بالشكل المناسب لحرف العين



مِدْفَ...
مِدْفَ



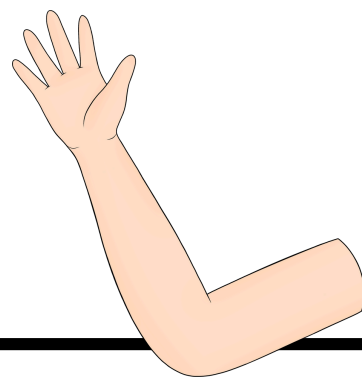
شَمَ...
شَمَ




ضِفْدَ...
ضِفْدَ



مِدْ...
مِدْ



ذِرَا...
ذِرَا



صِفْوَرُ...
صِفْوَرُ



التقويم التكويني المستمر في مهارة الكتابة

اكتب بخط جميل وبالتشكيل

شِرَاعًا

عَا

عَا

عَا

ذِرَاعٌ

ع

عُو

عُو

مُرَبِّعٌ

ع

عِي

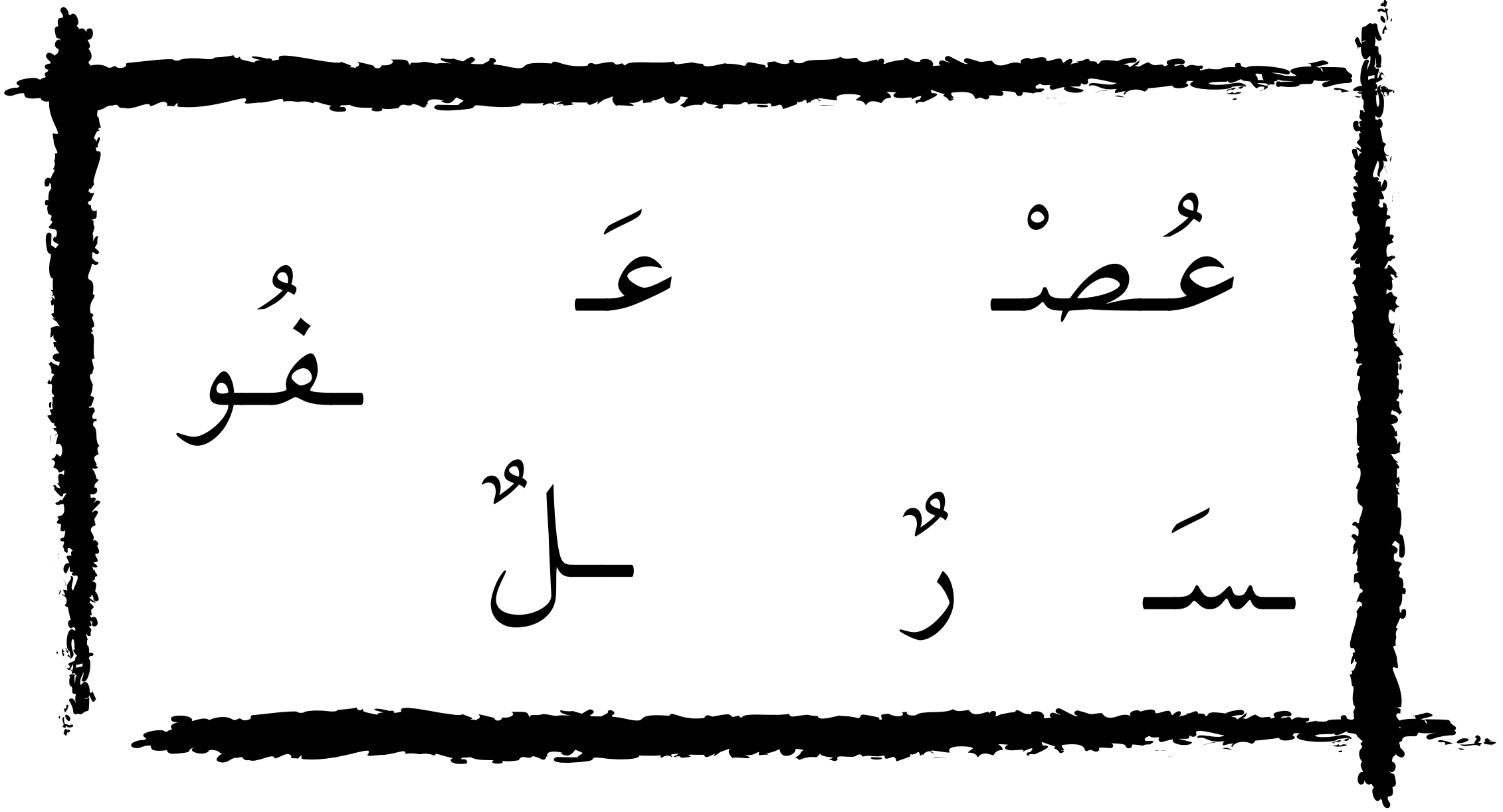
عِي

أَكَلْتُ سُعَادٌ عِنَبًا أَسْوَدَ

التقويم التكويني المستمر في مهارة القراءة والكتابة



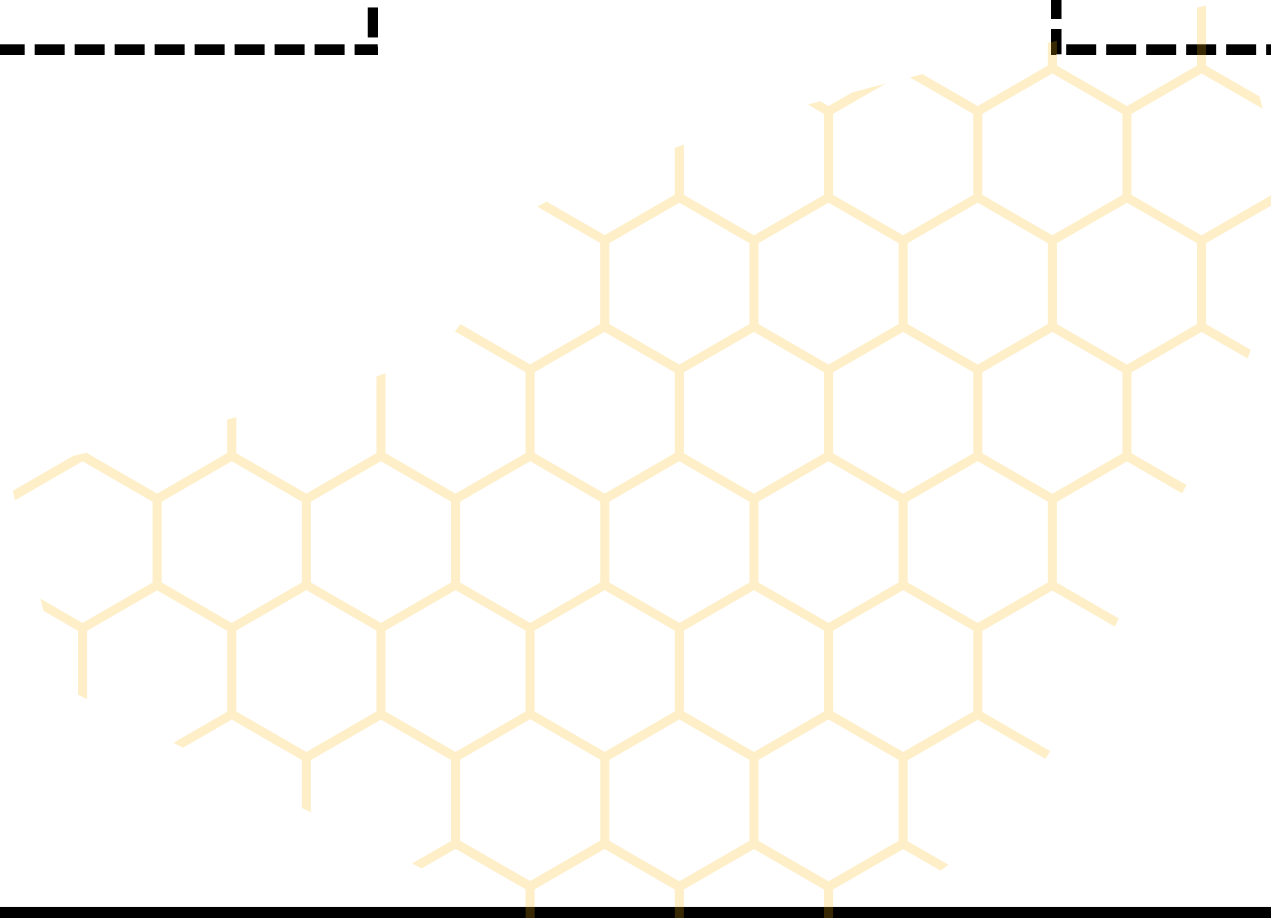
أختار من الشكل مقاطع ثم أكون بها كلمات تناسب الصورة:



.....




.....





التقويم التكويني المستمر في مهارة القراءة

إقرأ ثم أجب :



أَكَلْتُ سُعَادُ عِنَبًا أَسْوَدَ

1- من شخصية النص؟

2- ماذا أكلت سعاد؟

