

قراءة وكتابة حرف الزاي بأشكاله مع المدود (ثلاثة مستويات)



تم تحميل هذا الملف من موقع المناهج العمانية

موقع فايلاتي ← المناهج العمانية ← الصف الأول ← لغة عربية ← الفصل الثاني ← ملفات متنوعة ← الملف

تاريخ إضافة الملف على موقع المناهج: 2026-05-16 22:46:28

ملفات اكتب للمعلم اكتب للطالب الاختبارات الكترونية الاختبارات ا حلول ا عروض بوربوينت ا أوراق عمل
منهج انجليزي ا ملخصات وتقارير ا مذكرات وبنوك الامتحان النهائي للمدرس

المزيد من مادة
لغة عربية:

التواصل الاجتماعي بحسب الصف الأول



صفحة المناهج
العمانية على
فيسبوك

المزيد من الملفات بحسب الصف الأول والمادة لغة عربية في الفصل الثاني





كلمات تتضمن حرف الكاف	1
بطاقات تدريب الحركات القصيرة والسكون لحرف الكاف	2
تدريبات الحركات القصيرة والسكون لحرف الكاف	3
جمل تتضمن حرف النون	4
كلمات تحتوي على حرف النون	5

قراءة وكتابة حرف الزاي بأشكاله مع المدود





الهدف من النشاط :

- المستوى ١ : أن يستنتج الطفل كيفية قراءة وكتابة حرف الزاي بأشكاله مع المدود
- المستوى ٢ : أن يقرأ الطفل ويكتب حرف الزاي بأشكاله مع المدود
- المستوى ٣ : أن يتدرب الطفل على كيفية كتابة وقراءة حرف الزاي بأشكاله مع المدود





إعداد المعلمة : أماني سالم أبو النصر

المد القصير			الحرف
<u> </u>	<u> </u>	<u> </u>	الزاي
.....	ز
المد الطويل			
ي	و	ا	
.....	
أنا أستطيع كتابة أشكال الحرف			
			
كر.....	خب.....	ح..... ام	رافة.....

الهدف : أن يستنتج الطفل كيفية قراءة وكتابة حرف الزاي بأشكاله مع المدود

المد القصير			الحرف
_____	_____	_____	الزاي
زِ.....	زُ.....	زَ.....	ز
المد الطويل			
ي	و	ا	
زِي.....	زُو.....	زَا.....	
أنا استطيع كتابة أشكال الحرف			
ز 	ز 	ز 	ز 
كِر.....	خِب.....	حِ..... ام	رَافَة.....

الهدف : أن يقرأ الطفل ويكتب حرف الزاي بأشكاله المختلفة مع المدود

المد القصير			الحرف
—	—	—	الزاي
زِ	زُ	زَ	ز
المد الطويل			
ي	و	ا	
زي	زو	زا	
أنا أستطيع كتابة أشكال الحرف			
			
كرز	خبز	حزام	زرافة

الهدف : أن يتدرب الطفل على كيفية قراءة وكتابة حرف الزاي بأشكاله مع المدود