

تم تحميل هذا الملف من موقع المناهج العُمانية



\* للحصول على أوراق عمل لجميع الصفوف وجميع المواد اضغط هنا

<https://almanahj.com/om>

\* للحصول على أوراق عمل لجميع مواد الصف الأول اضغط هنا

<https://almanahj.com/om/1>

\* للحصول على جميع أوراق الصف الأول في مادة فنون تشكيلية ولجميع الفصول, اضغط هنا

<https://almanahj.com/om/1art>

\* للحصول على أوراق عمل لجميع مواد الصف الأول في مادة فنون تشكيلية الخاصة بـ الفصل الثاني اضغط هنا

<https://almanahj.com/om/1art2>

\* لتحميل كتب جميع المواد في جميع الفصول للـ الصف الأول اضغط هنا

<https://almanahj.com/om/grade1>

للتحدث إلى بوت على تلغرام: اضغط هنا

[https://t.me/omcourse\\_bot](https://t.me/omcourse_bot)

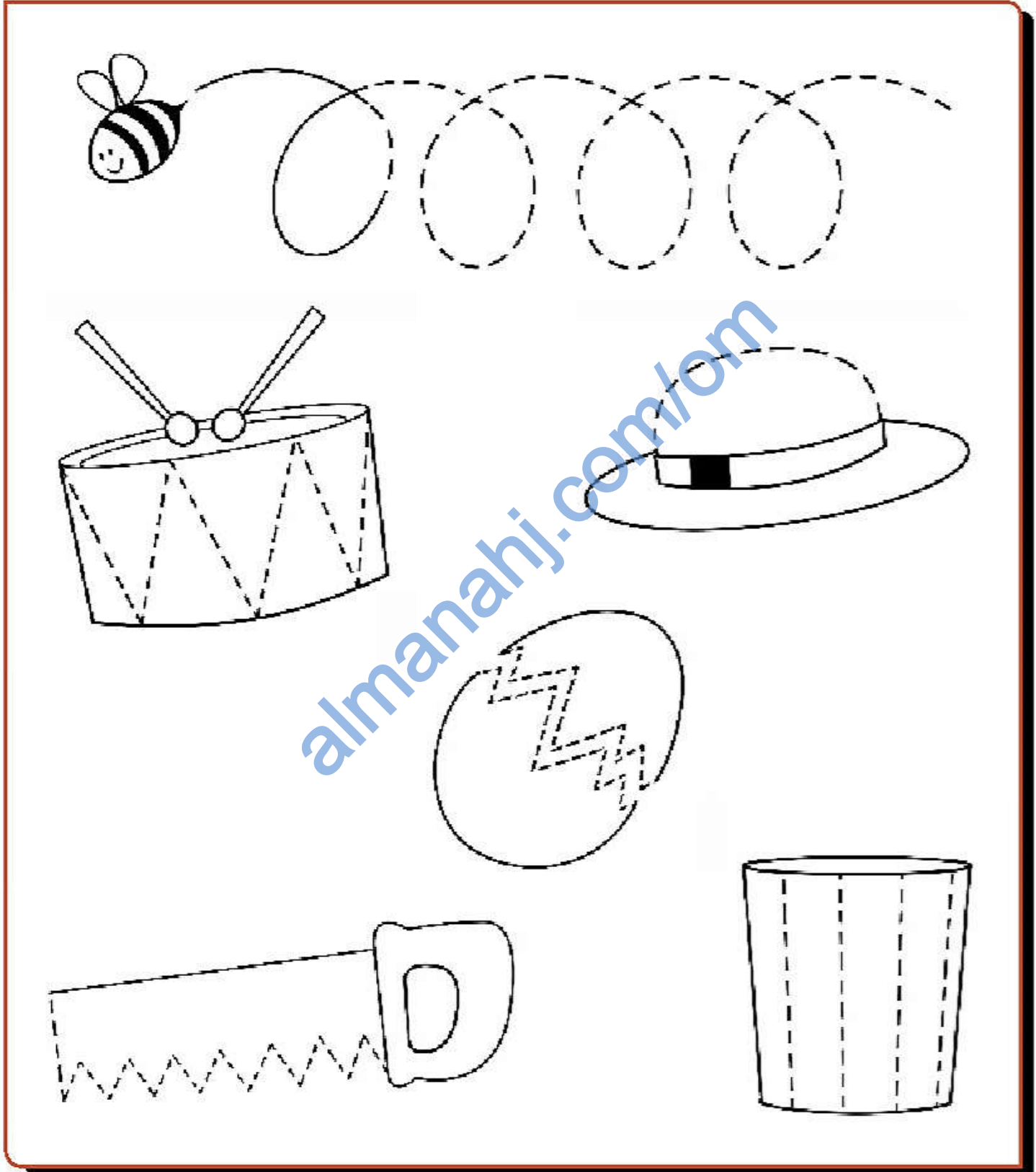
# فنون الأداة



[almanahj.com/om](http://almanahj.com/om)

التاريخ: ...../...../.....

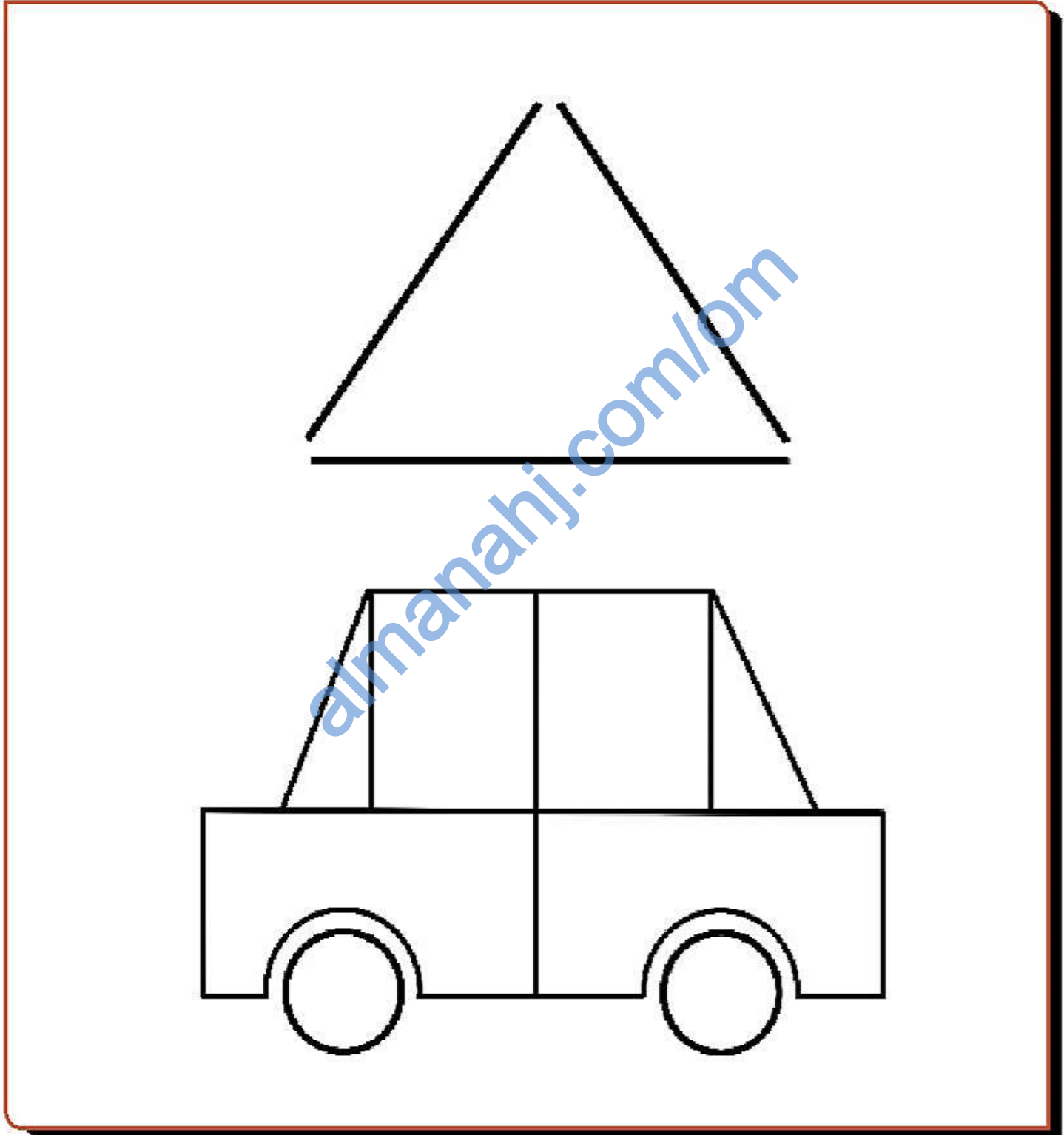
## صل الخطوط التي تعبر عن الخط المنكسر



[almanahj.com/om](http://almanahj.com/om)

التاريخ: ...../...../.....

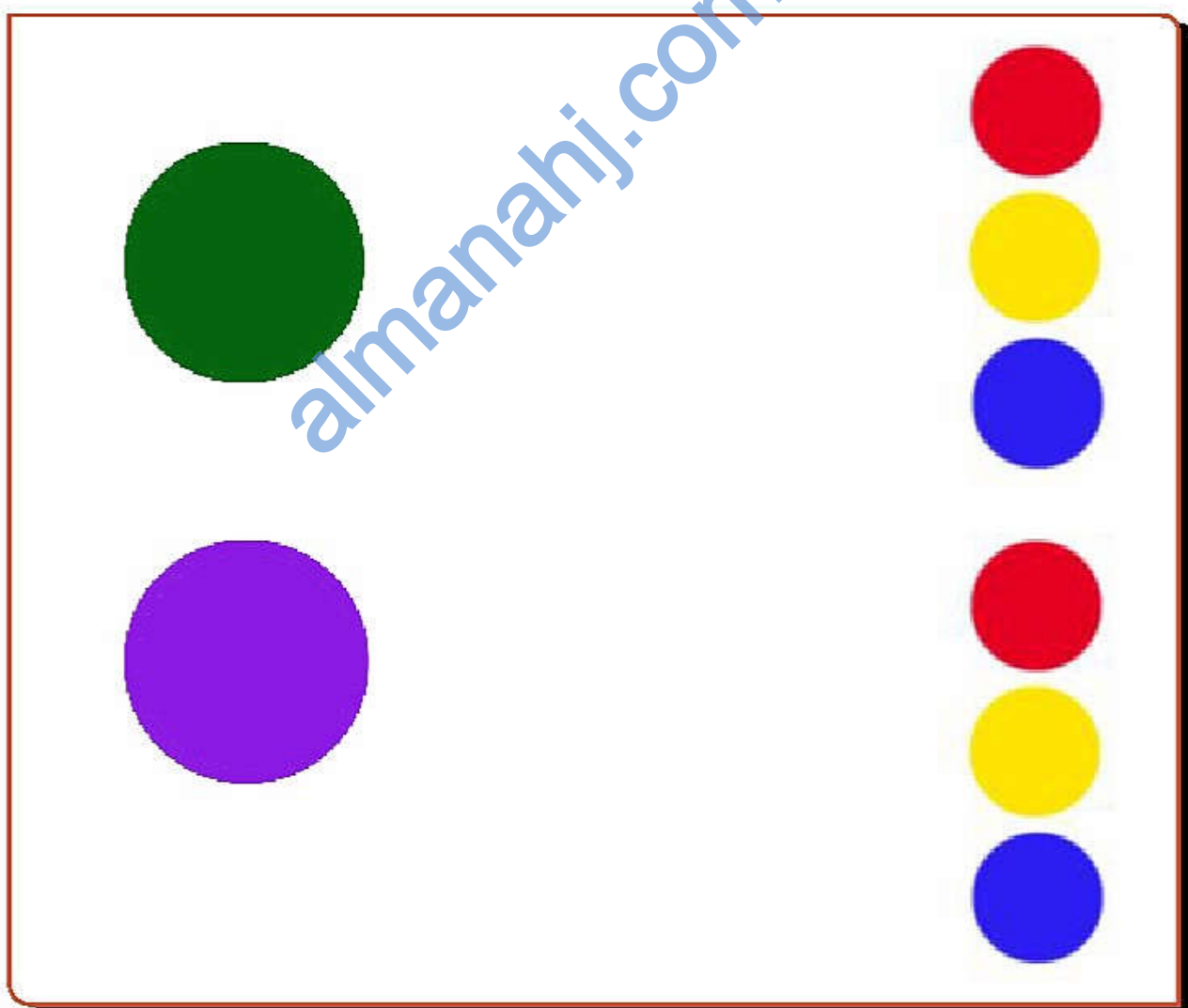
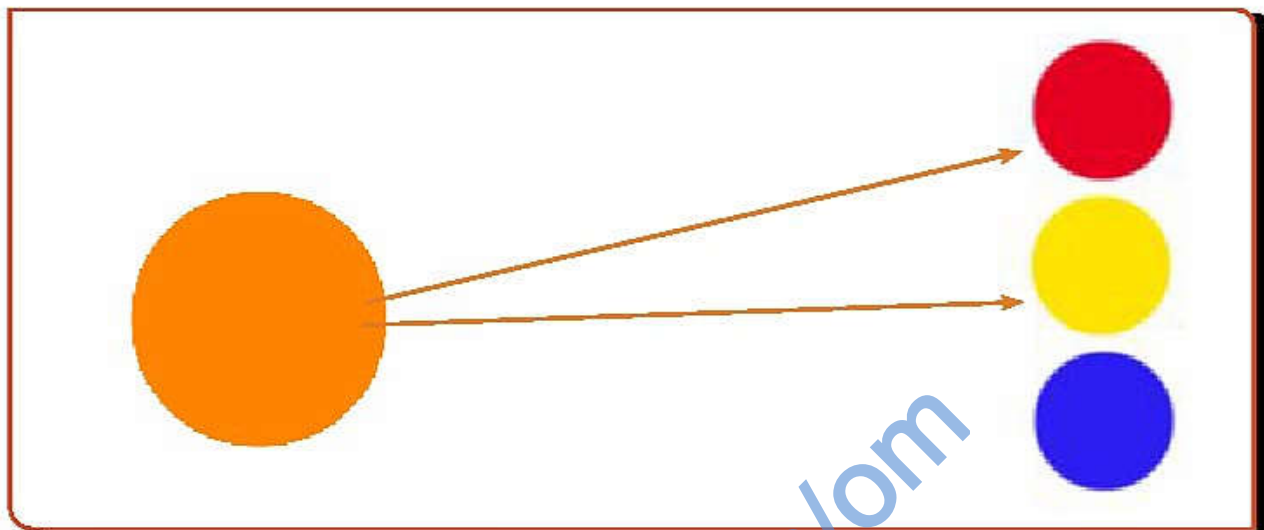
## شكّل باستخدام أعواد الكبريت أو الخيوط



[almanahj.com/om](http://almanahj.com/om)

التاريخ: ...../...../.....

## صِل لتكوين اللون كما في المثال







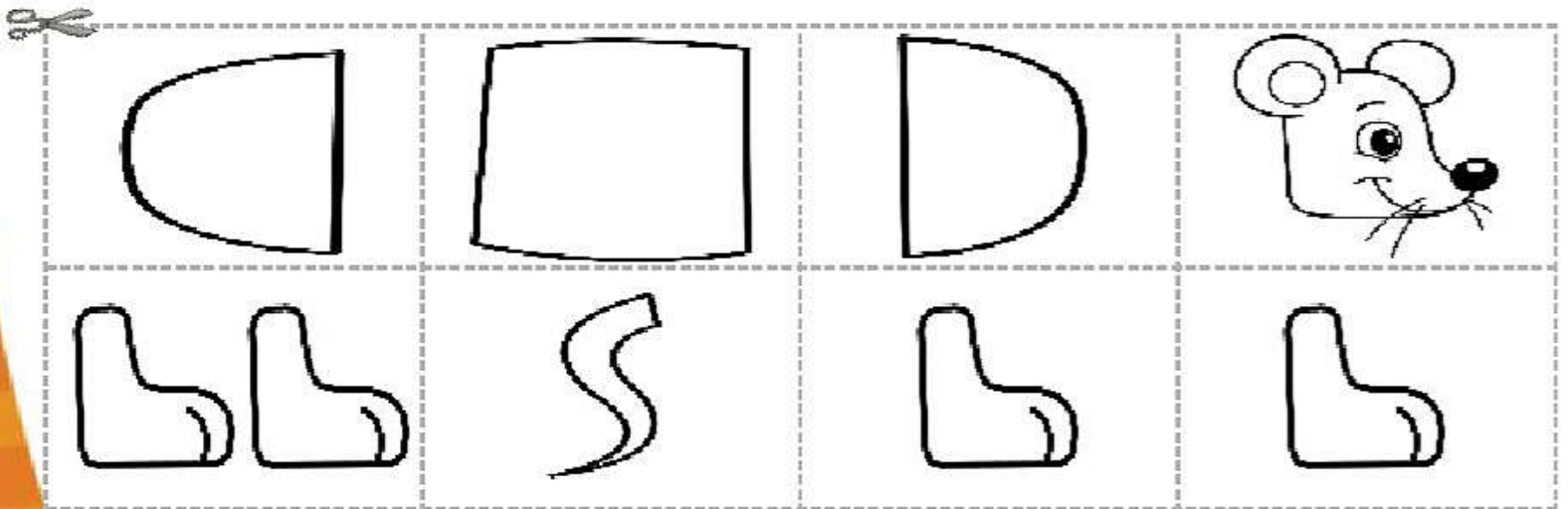
[almanahj.com/om](http://almanahj.com/om)

التاريخ: ...../...../.....

## قصّ والصق لتكوين الشكل




م.م.م / يعيد صياغة بعض الأشكال الهندسية ليحاكي أشكالاً من الطبيعة... إلخ.




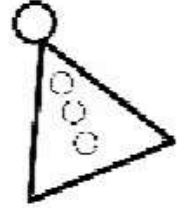

[almanahj.com/om](http://almanahj.com/om)

التاريخ: ...../...../.....

## قصّ والصق لتكوين الشكل




م.م.م/ يعيد صياغة بعض الأشكال الهندسية ليحاكي أشكالاً من الطبيعة... إلخ.



[almanahj.com/om](http://almanahj.com/om)

التاريخ: ...../...../.....

شكّل باستخدام بَرِّي القلم أو الرمل الملون أو القواقع أو نشارة  
الخشب...



### المواصفات الفنية:

مقاس الكتاب:	$\frac{1}{8}$ (٨٢ × ٥٧) سم
طبوع المتن:	٤ لون
طبوع الغلاف:	٤ لون
ورق المتن:	٨٠ جم أبيض
ورق الغلاف:	٢٠٠ جم كوشيه
عدد الصفحات بالغلاف:	١٢٠ صفحة