

## تم تحميل هذا الملف من موقع المناهج العمانية



## تعلم الحروف العربية

[موقع المناهج](#) ⇨ [المناهج العمانية](#) ⇨ [الصف الأول](#) ⇨ [لغة عربية](#) ⇨ [الفصل الأول](#) ⇨ [الملف](#)

تاريخ إضافة الملف على موقع المناهج: 06:29:37 2024-09-11

## التواصل الاجتماعي بحسب الصف الأول



اضغط هنا للحصول على جميع روابط "الصف الأول"

## روابط مواد الصف الأول على تلغرام

[الرياضيات](#)

[اللغة الانجليزية](#)

[اللغة العربية](#)

[التربية الاسلامية](#)

## المزيد من الملفات بحسب الصف الأول والمادة لغة عربية في الفصل الأول

[خطة علاجية قرائية المستوى التاسع من سلسلة أنا أقرأ](#)

1

[خطة علاجية قرائية المستوى الثامن من سلسلة أنا أقرأ](#)

2

[الحروف التي لاتتصل بما بعدها](#)

3

[خطة علاجية قرائية المستوى السابع من سلسلة أنا أقرأ](#)

4

[خطة علاجية قرائية المستوى السادس من سلسلة أنا أقرأ](#)

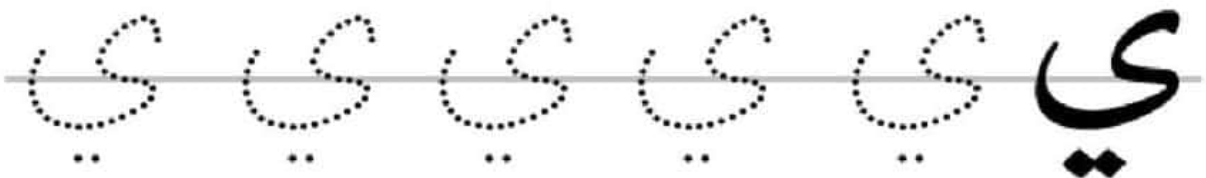
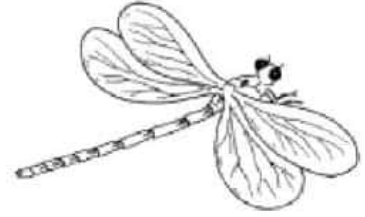
5

يمامة



WWW.MOTA3ALIM.COM

يعسوب



دلو



WWW.MOTA3ALIM.COM

ولد



و و و و و و

و و و و و و

و و و و و و

و و و و و و

س



WWW.MOTA3ALIM.COM

هدد



عنب



WWW.MOTA3ALIM.COM

نحلة



ز ز ز ز ز

ذ ذ ذ ذ ذ

ن ن ن ن ن


ن ن ن ن ن

ليمون



WWW.MOTA3ALIM.COM

موز



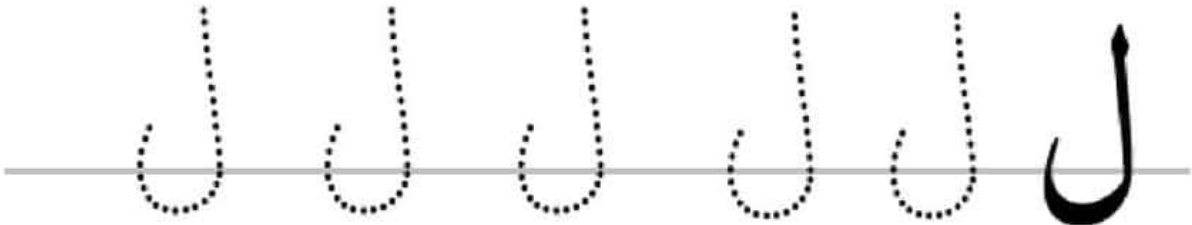
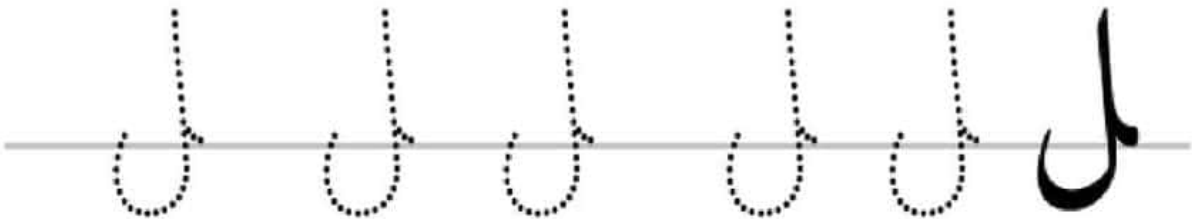

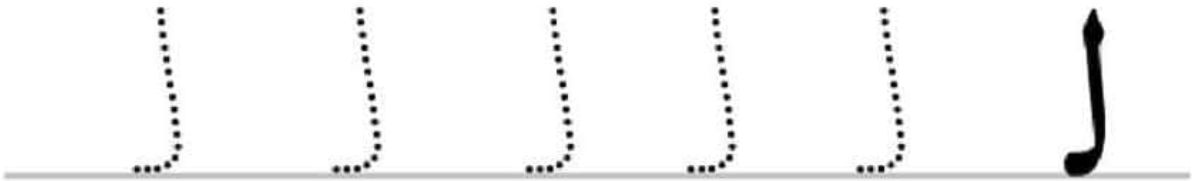
سلم



لحم



WWW.MOTA3ALIM.COM



سمكة



WWW.MOTA3ALIM.COM

كلب



ك ك ك ك ك ك

ك ك ك ك ك ك

ك ك ك ك ك ك

ك ك ك ك ك ك



مطرقة



WWW.MOTA3ALIM.COM

قط



ق ق ق ق ق ق

ق ق ق ق ق ق

ق ق ق ق ق ق


ق ق ق ق ق ق

زرافة



WWW.MOTA3ALIM.COM

فستان



ف ف ف ف ف ف

ف ف ف ف ف ف

ف ف ف ف ف ف

ف ف ف ف ف ف

غراب



غصن



WWW.MOTA3ALIM.COM

غ غ غ غ غ غ

غ غ غ غ غ غ

غ غ غ غ غ غ


غ غ غ غ غ غ

ثعبان



WWW.MOTA3ALIM.COM

عنب




نظارة



WWW.MOTA3ALIM.COM

ظبي



ظ ظ ظ ظ ظ ظ

ظ ظ ظ ظ ظ ظ

ظ ظ ظ ظ ظ ظ

ظ ظ ظ ظ ظ ظ

منطاد



WWW.MOTA3ALIM.COM

طائرة



ط ط ط ط ط ط

ط ط ط ط ط ط

ط ط ط ط ط ط

ط ط ط ط ط ط

بيض



WWW.MOTA3ALIM.COM

ضفدع



ض ض ض ض ض ض ض ض

ض ض ض ض ض ض ض ض

ض ض ض ض ض ض ض ض

ض ض ض ض ض ض ض ض

بصل



WWW.MOTA3ALIM.COM

صقر



ص ص ص ص ص

ص ص ص ص ص

ص ص ص ص ص

ص ص ص ص ص




عش



WWW.MOTA3ALIM.COM

شمس



ش ش ش ش ش

ش ش ش ش ش

ش ش ش ش ش

ش ش ش ش ش

مسماار



WWW.MOTA3ALIM.COM

سيف



س س س س س س

س س س س س س

س س س س س س

س س س س س س

غزالة



WWW.MOTA3ALIM.COM

زرافة



ز ز ز ز ز

ز ز ز ز ز

ز ز ز ز ز

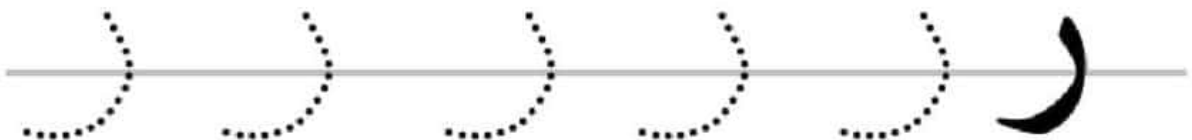

ز ز ز ز ز

برج



WWW.MOTA3ALIM.COM


ريشة



أذن



ذئب



ذ ذ ذ ذ ذ

ذ ذ ذ ذ ذ

ذ ذ ذ ذ ذ

ذ ذ ذ ذ ذ

WWW.MOTA3ALIM.COM

مدفع



دراجة



د د د د د د

د د د د د د

د د د د د د

د د د د د د

WWW.MOTA3ALIM.COM

صخرة



خروف



WWW.MOTA3ALIM.COM

خ خ خ خ خ

خ

خ خ خ خ خ

خ

خ خ خ خ خ

خ

خ خ خ خ خ

خ

لوحة



حمامة



WWW.MOTA3ALIM.COM

ح ح ح ح ح ح ح

ح ح ح ح ح ح ح

ح ح ح ح ح ح ح

ح ح ح ح ح ح ح




شجرة



WWW.MOTA3ALIM.COM

جمل




ج ج ج ج ج ج

ج ج ج ج ج ج

ج ج ج ج ج ج

ج ج ج ج ج ج

مثلث



ثعلب



WWW.MOTA3ALIM.COM



دفتر



تاج



WWW.MOTA3ALIM.COM

ت ت ت ت ت

ت ت ت ت ت

ت ت ت ت ت

ت ت ت ت ت

ضبع



بيت



إبرة



أرنب



Tracing practice for the Arabic letter 'Alif' (ا). The page is divided into four rows of handwriting lines. Each row contains five dotted 'Alif' characters for tracing, followed by a solid 'Alif' character. The first row shows the 'Alif' with a starting dot and a downward arrow. The second row shows the 'Alif' with a starting dot and a downward arrow, and a small hook at the bottom. The third row shows the 'Alif' with a starting dot and a downward arrow. The fourth row shows the 'Alif' with a starting dot and a downward arrow, and a small hook at the bottom.