

## أنشطة تدريبية على حرف الدال



### تم تحميل هذا الملف من موقع المناهج العمانية

موقع فايلاتي ← المناهج العمانية ← الصف الأول ← لغة عربية ← الفصل الثاني ← ملفات متنوعة ← الملف

تاريخ إضافة الملف على موقع المناهج: 2026-05-16 15:48:05

ملفات اكتب للمعلم اكتب للطالب | اختبارات الكترونية | اختبارات | حلول | عروض بوربوينت | أوراق عمل  
منهج انجليزي | ملخصات وتقارير | مذكرات وبنوك | الامتحان النهائي للمدرس

المزيد من مادة  
لغة عربية:

إعداد: جواهر القرني

### التواصل الاجتماعي بحسب الصف الأول



صفحة المناهج  
العمانية على  
فيسبوك

### المزيد من الملفات بحسب الصف الأول والمادة لغة عربية في الفصل الثاني

تدريبات على حرف الحاء	1
التقويم التكويني المستمر في مهارة القراءة والكتابة لحرف التاء	2
أنشطة تدريبية على حرف التاء	3
شكل حرف التاء	4
حرف التاء الأصوات القصيرة و الطويلة	5

ضع الصوت القصير لحرف الدال ( د ) في مكانه المناسب :

دِ

دُ

دَ



... راجة

... يك


... ب

ضع الصوت الطويل لحرف الدال ( د ) في مكانه المناسب :

دو

دي

دا



... حة

... جر

... ق

ضع الصوت القصير لحرف الدال ( د ) في مكانه المناسب :

دِ

دُ

دَ



... راجة

... يك


... ب

ضع الصوت الطويل لحرف الدال ( د ) في مكانه المناسب :

دو

دي

دا



... حة

... جر

... ق

ضع الصوت القصير لحرف الدال ( د ) في مكانه المناسب :

دِ

دُ

دَ



... راجة

... يك


... ب

ضع الصوت الطويل لحرف الدال ( د ) في مكانه المناسب :

دو

دي

دا



... حة

... جر

... ق

ضع الصوت القصير لحرف الدال ( د ) في مكانه المناسب :

دِ

دُ

دَ



... راجة

... يك


... ب

ضع الصوت الطويل لحرف الدال ( د ) في مكانه المناسب :

دو

دي

دا



... حة

... جر

... ق

لون	حرف الدال

لون	ضع دائرة حول حرف الدال
	ر د ل

أكتب	وصل

لون حرف الدال

YouTube Elyamama kids

لون	حرف الدال

لون	ضع دائرة حول حرف الدال
	ر د ل

أكتب	وصل

لون حرف الدال

YouTube Elyamama kids

لون	حرف الدال

لون	ضع دائرة حول حرف الدال
	ر د ل

أكتب	وصل

لون حرف الدال

YouTube Elyamama kids

لون	حرف الدال

لون	ضع دائرة حول حرف الدال
	ر د ل

أكتب	وصل

لون حرف الدال

YouTube Elyamama kids


## تحليل الكلمات

أحلل الكلمات التالية إلى مقاطع صوتية:




مَدْرَسَةٌ

--	--	--	--



دَرَجٌ

--	--	--	--



فَهْدٌ

--	--	--	--



هَدِيَّةٌ

--	--	--	--

أ. جواهر القرني


## تحليل الكلمات

أحلل الكلمات التالية إلى مقاطع صوتية:




مَدْرَسَةٌ

--	--	--	--



دَرَجٌ

--	--	--	--



فَهْدٌ

--	--	--	--



هَدِيَّةٌ

--	--	--	--

أ. جواهر القرني

## تحليل الكلمات

أحلل الكلمات التالية إلى مقاطع صوتية:




مَدْرَسَةٌ

--	--	--	--



دَرَجٌ

--	--	--	--



فَهْدٌ

--	--	--	--



هَدِيَّةٌ

--	--	--	--

أ. جواهر القرني


## تحليل الكلمات

أحلل الكلمات التالية إلى مقاطع صوتية:



مَدْرَسَةٌ

--	--	--	--



دَرَجٌ

--	--	--	--



فَهْدٌ

--	--	--	--



هَدِيَّةٌ

--	--	--	--

أ. جواهر القرني

## فهم المقروء

\*شخصيات القصة: ..... و.....  
..... و.....

\*المكان الذي ذهب إليه دينا:

أ-المدرسة ب-المحل ج-الحديقة

\*الطيور التي اشترتها والدة دينا:

أ-ببغاء وحمامة ب-صقر وعصفور ج-دجاجة وديك

\*معنى كلمة (والدة): .....

\*مضاد كلمة (كبيراً): .....

\*استخرج من القصة كلمة فيها:

1- حرف د وسط الكلمة: .....

2- مقطع ساكن: .....

أ.جواهر القرني

## حرف الدال ( د )



ذهبت دينا مع والدتها إلى محل عم داود.



عم داود عنده محل لبيع الطيور.



اشترت والدة دينا دجاجة بيضاء،



وديكا كبيراً.

## فهم المقروء

\*شخصيات القصة: ..... و.....  
..... و.....

\*المكان الذي ذهب إليه دينا:

أ-المدرسة ب-المحل ج-الحديقة

\*الطيور التي اشترتها والدة دينا:

أ-ببغاء وحمامة ب-صقر وعصفور ج-دجاجة وديك

\*معنى كلمة (والدة): .....

\*مضاد كلمة (كبيراً): .....

\*استخرج من القصة كلمة فيها:

1- حرف د وسط الكلمة: .....

2- مقطع ساكن: .....

أ.جواهر القرني

## حرف الدال ( د )



ذهبت دينا مع والدتها إلى محل عم داود.



عم داود عنده محل لبيع الطيور.



اشترت والدة دينا دجاجة بيضاء،



وديكا كبيراً.

## المقطع الساكن

أكتب المقطع الساكن من الكلمات التالية:

.....

دَمْعَةٌ

.....

دَرْبٌ

.....

عَدَنَانٌ

.....

صَدْرٌ

.....

هُدْهُدٌ

أ.جواهرالقرني

## المقطع الساكن

أكتب المقطع الساكن من الكلمات التالية:

.....

دَمْعَةٌ

.....

دَرْبٌ

.....

عَدَنَانٌ

.....

صَدْرٌ

.....

هُدْهُدٌ

أ.جواهرالقرني

## المقطع الساكن

أكتب المقطع الساكن من الكلمات التالية:

.....

دَمْعَةٌ

.....

دَرْبٌ

.....

عَدَنَانٌ

.....

صَدْرٌ

.....

هُدْهُدٌ

أ.جواهرالقرني

## المقطع الساكن

أكتب المقطع الساكن من الكلمات التالية:

.....

دَمْعَةٌ

.....

دَرْبٌ

.....

عَدَنَانٌ

.....

صَدْرٌ

.....

هُدْهُدٌ

أ.جواهرالقرني



**ابني المبدع:**

ارسم أو الصق صورة تحوي حرف الدال ( د )



**ابني المبدع:**

ارسم أو الصق صورة تحوي حرف الدال ( د )



**ابني المبدع:**

ارسم أو الصق صورة تحوي حرف الدال ( د )



**ابني المبدع:**

ارسم أو الصق صورة تحوي حرف الدال ( د )



**ابني المبدع:**

ارسم أو الصق صورة تحوي حرف الدال ( د )



**ابني المبدع:**

ارسم أو الصق صورة تحوي حرف الدال ( د )



**ابني المبدع:**

ارسم أو الصق صورة تحوي حرف الدال ( د )



**ابني المبدع:**


ارسم أو الصق صورة تحوي حرف الدال ( د )



**ابني المبدع:**


ارسم أو الصق صورة تحوي حرف الدال ( د )

إملاء حرف الدال




دَ	دِ	دُ	دَارُ
دَا	دُو	دِي	بَدْرُ

إملاء حرف الدال




دَ	دِ	دُ	دَارُ
دَا	دُو	دِي	بَدْرُ

إملاء حرف الدال




دَ	دِ	دُ	دَارُ
دَا	دُو	دِي	بَدْرُ

إملاء حرف الدال




دَ	دِ	دُ	دَارُ
دَا	دُو	دِي	بَدْرُ

إملاء حرف الدال




دَ	دِ	دُ	دَارُ
دَا	دُو	دِي	بَدْرُ

إملاء حرف الدال




دَ	دِ	دُ	دَارُ
دَا	دُو	دِي	بَدْرُ

إملاء حرف الدال



دَ	دِ	دُ	دَارُ
دَا	دُو	دِي	بَدْرُ

إملاء حرف الدال



دَ	دِ	دُ	دَارُ
دَا	دُو	دِي	بَدْرُ

إملاء حرف الدال

2

1

4

3

6

5

8

7

إملاء حرف الدال

2

1

4

3

6

5

8

7

إملاء حرف الدال

2

1

4

3

6

5

8

7

إملاء حرف الدال

2

1

4

3

6

5

8

7

إملاء حرف الدال

2

1

4

3

6

5

8

7

إملاء حرف الدال

2

1

4

3

6

5

8

7



\*أضغ دائرة على **تنوين الضم** وأنطقه في الكلمة:



\*أكتب:

وُرُودٌ

دَرَبٌ

أَسَدٌ

أ.جواهرالقرني



\*أضغ دائرة على **تنوين الضم** وأنطقه في الكلمة:



\*أكتب:

وُرُودٌ

دَرَبٌ

أَسَدٌ

أ.جواهرالقرني



\*أضغ دائرة على **تنوين الضم** وأنطقه في الكلمة:



\*أكتب:

وُرُودٌ

دَرَبٌ

أَسَدٌ

أ.جواهرالقرني



\*أضغ دائرة على **تنوين الضم** وأنطقه في الكلمة:



\*أكتب:

وُرُودٌ

دَرَبٌ

أَسَدٌ

أ.جواهرالقرني