

تم تحميل هذا الملف من موقع المناهج العُمانية



\* للحصول على أوراق عمل لجميع الصفوف وجميع المواد اضغط هنا

<https://almanahj.com/om>

\* للحصول على أوراق عمل لجميع مواد الصف الأول اضغط هنا

<https://almanahj.com/om/1>

\* للحصول على جميع أوراق الصف الأول في مادة رياضيات ولجميع الفصول, اضغط هنا

<https://almanahj.com/om/1math>

\* للحصول على أوراق عمل لجميع مواد الصف الأول في مادة رياضيات الخاصة بـ الفصل الثاني اضغط هنا

<https://almanahj.com/om/1math2>

\* لتحميل كتب جميع المواد في جميع الفصول للـ الصف الأول اضغط هنا

<https://almanahj.com/om/grade1>

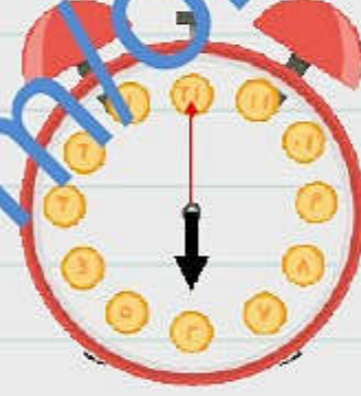
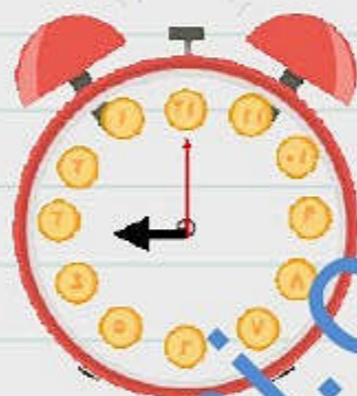
\* لتحميل جميع ملفات المدرس مجموعة المجال الثاني التربوية الالكترونية اضغط هنا

للتحدث إلى بوت على تلغرام: اضغط هنا

[https://t.me/omcourse\\_bot](https://t.me/omcourse_bot)

## التعلم القبلي:

كم الوقت؟




نشاط:

<https://wordwall.net/resource/12198516>

المنافس  
almanahj.com/lom

اليوم:  
التاريخ:



أ) أف

1Mt1

يبدأ في فهم و استخدام بعض وحدات قياس الوقت مثل :  
الدقائق وأيام الأسبوع و الأشهر.

1Mt3

يرتب أيام الأسبوع و غيرها من الأحداث المألوفة .



أستطيع أن أتحدث عن الوقت باستخدام الدقائق و الساعات و الأيام و الأسابيع



## التمهيد:

- ما هذا برأيكم؟ هل رأى أحدكم مثل هذا من قبل؟
- أين رأيته؟ بماذا يمكن استخدامه برأيكم؟
- من كان يستخدم ساعة التوقيت الرملية؟
- لماذا كانوا يحتاجون إليها؟



[almanahj.com/om](http://almanahj.com/om)

A spiral-bound notebook is shown against a light green background. The notebook is open to a blank, lined page. A yellow sticky note is attached to the left side of the page, partially overlapping the spiral binding. Another yellow sticky note is visible at the top edge of the page. A blue watermark, "almanahj.com/om", is printed diagonally across the page. The page has horizontal blue lines and a vertical red margin line on the left side. The spiral binding is visible on the left edge of the notebook.

[almanahj.com/om](http://almanahj.com/om)

عباقرتي لنفكر قليلاً:  
يستغرق نزول الرمل من الأعلى  
إلى الأسفل دقيقة واحدة.  
برأيكم ماذا يمكننا أن نفعل خلال  
دقيقة واحدة؟



أعضاء الطلاب اضغط على الرابط  
تطبيق **jam board**  
وأضف اقتراحك:



## تطبيق

هيا لنطبق معاً بعض أفكار لتجربها  
لمدة دقيقة واحدة

almanahij.com/lom

أستخدم الساعة الرملية



<https://youtu.be/dZcUkaK62vI>

نشاط (1)

1: أصنع برجين من المكعبات لمدة دقيقة خلال الرابط :

<https://www.didax.com/apps/unifix/>



مدة النشاط : دقيقة

نشاط (2)

كرر كتابة أسمك لمدة دقيقة و ضع  
كتابتك على الرابط:

padlet

<https://youtu.be/dZcUkaK62vI>



مدة  
النشاط:  
دقيقة

## نشاط تفاعلي

دقيقة واحدة  
لتنفيذ النشاط

<https://wordwall1.net/resource/12142495>

?



## الوقت



يُمكنني الإمساك بالكرة  
١٢ مرة في دقيقة واحدة.



ماذا يُمكنك أن تفعل في دقيقة؟



عَدَّ وَسَجَّلَ.  
يُمكنك رسم صور لأنشطتك أو كتابته ماذا فعلت.

فتح كتاب التلميذ ص 21



نشاط  
إثرائي



ما رأيك يا صغيري / تي تصوير فيديو  
لأي نشاط قمت به لمدة دقيقة و ترسل  
لمعلمتك

## تَحَدِّي الدَّقِيقَةِ الوَاحِدَةِ

هذه اللعبة ثنائية.  
اختر نشاطاً لتنفذه في دقيقة واحدة. أولاً توقع عددة المرات التي يمكنك تنفيذها خلال دقيقة واحدة، واكتب توقعك إلى جانب «التوقع».  
عد المرات التي يمكنك فيها تكرار النشاط بينما يقوم زميلك بمراقبة الوقت باستخدام ساعة التوقيت الرملية. عندما تمر الرمال إلى الجهة الثانية، توقف عن تكرار النشاط. اكتب عددة المرات التي قمت بها إلى جانب كلمة «الواقع». عندما تنتهي تبادل الأدوار. أنت تحتاج إلى:



مؤقت رملِي



بعض المكعبات



كرة



Click to view

التوقع


الواقع



الكتابة

التوقع


الواقع



الكرة

التوقع


الواقع



ترتيب المكعبات

التوقع


الواقع

اختر نشاطك الخاص

نشاط

ختامي

افتح كتاب النشاط

ص 16



# الواجب

[1] كتابة الأعداد من 1-20 تصاعديا وتنزليا لمدة دقيقة

[2] الواجب في المنصة التظلمية



almanahi.com/om