

تم تحميل هذا الملف من موقع المناهج العمانية



## ملخص شرح درس أحكام الميم والنون الساكنتين والتنوين

موقع فايلاتي ← المناهج العمانية ← الصف العاشر ← تربية اسلامية ← الفصل الأول ← ملخصات وتقارير ← الملف

تاريخ إضافة الملف على موقع المناهج: 2024-10-24 22:49:17

ملفات اكتب للمعلم اكتب للطالب الاختبارات الكترونية | اختبارات | حلول | عروض بوربوينت | أوراق عمل  
منهج انجليزي | ملخصات وتقارير | مذكرات وبنوك | الامتحان النهائي للمدرس

المزيد من مادة  
تربية اسلامية:

## التواصل الاجتماعي بحسب الصف العاشر



صفحة المناهج  
العمانية على  
فيسبوك

الرياضيات

اللغة الانجليزية

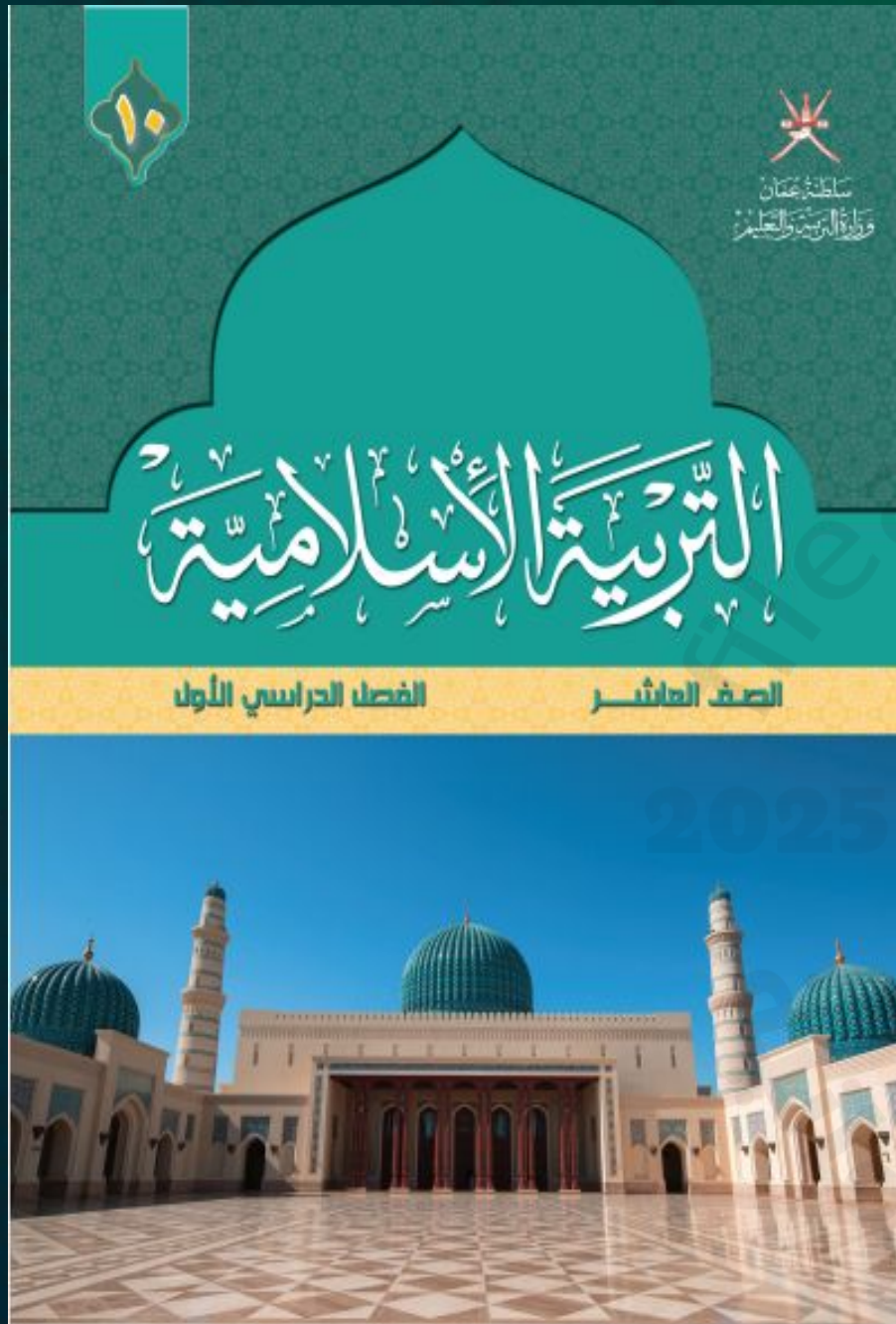
اللغة العربية

التربية الاسلامية

المواد على تلغرام

## المزيد من الملفات بحسب الصف العاشر والمادة تربية اسلامية في الفصل الأول

ملخص دروس المادة	1
الكتيب المساند للمادة	2
مقرر حفظ المادة	3
الامتحان النهائي الدور الأول الفترة الصباحية لمحافظة جنوب الباطنة	4
مواصفات الورقة الامتحانية	5



أحكام الميم والنون  
الساكتين والتنوين ( ١ )  
الإدغام والإخفاء

الدرس الأول

المادة: التربية الإسلامية


العام الدراسي: 2021/2020م

الفصل الدراسي الأول

الصف: العاشر

الأستاذ: طلال بن سليمان العبري

يتوقع من الطالب في هذا الدرس أن




١. يذكر مدلول حكمي الإدغام و الإخفاء مع : النون و الميم الساكنتين و التنوين.

٢. يستخلص حروف الإدغام و الإخفاء مع النون الساكنة و الميم الساكنتين و التنوين.

٣. يطبق أحكام النون و الميم الساكنتين، و التنوين.

٤. يدرك أهمية تطبيق حكمي الإدغام و الإخفاء عند تلاوة القرآن الكريم.





ما الذي تستنتجه من قوله تعالى: ﴿وَرَتِّلِ الْقُرْآنَ تَرْتِيلاً﴾ (المزمل: ٤)؟



النشاط  
الأول

أهمية الالتزام بقواعد  
التجويد أثناء التلاوة

# تمهيد

هي حرف الهجاء المثبت في بناء الكلمة ولا حركة لها وتكون في الاسم أو الفعل أو الحرف، وتكون وسطا وطرفا. وتثبت خطأ ولفظا ووصلا ووقفا.

النون الساكنة

.هو نون ساكنة زائدة تلحق آخر الأسماء لفظا لا خطأ، ووصلا لا وقفا

التنوين

.هي الميم الخالية من الحركة والتي يكون سكونها ثابتاً في الوصل والوقف

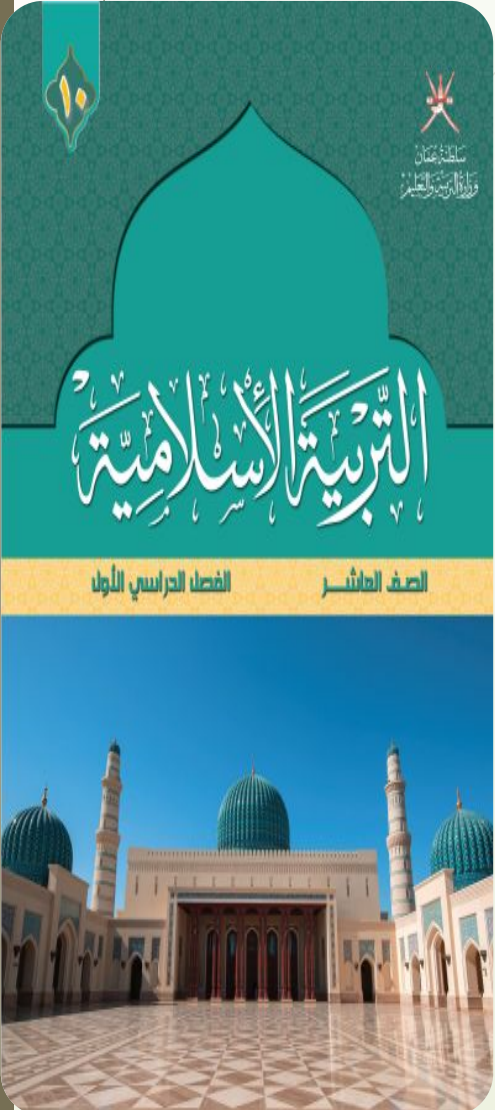
الميم الساكنة

.التقاء حرف ساكن، بمتحرك بحيث يصيران حرفا واحدا مشددا

الإدغام

.النطق بالحرفين بصفة بين الإظهار والإدغام من غير تشديد مع بقاء الغنة في الحرف الأول


الإخفاء



# عناصر


## الدرس

ثانياً: إدغام الميم الساكنة:




الميم الساكنة:

أولاً: إدغام النون الساكنة والتنوين:



النون الساكنة والتنوين:





## أولاً: إدغام النون الساكنة والتنوين:

الغنة وهي صفة صوت له رنين في الخيشوم، تتبع حرفي النون والميم عند تحقق بعض الحالات لأحكام التجويد.

أنواعه

إدغام بغير غنة

الام و الراء

"مجموعة في كلمة: " ينمو

إدغام بغنة

ر عوفن

رَبَّنَا إِنَّكَ رَءُوفٌ رَحِيمٌ

ر عوف ر حيم

أَيْتَمَّاسَا

مِّن قَبْلِ أَنْ يَتَمَّاسَا

مَّمَّال

مِّن مَّالِ اللَّهِ

مَوَّاق

مِن وَّاقٍ

وجوهن

وجوه يومئذ ناضرة

وَجُوهٌ يَوْمَئِذٍ نَّاضِرَةٌ

يومئذن

جبلن

جبلر أيت

لَوْ أَنْزَلْنَا هَذَا الْقُرْآنَ عَلَى جَبَلٍ لَّرَأَيْتَهُ خَاشِعًا

## ثانيا: إدغام الميم الساكنة:

هو إدخال الميم الساكنة  
بميم بعدها بغنة كاملة

ولكم ما كسبتنم

نجيناكم من

اتل الآيات في الأمثلة الآتية، ثم أجب عن  
الأسئلة التي بعدها:

١. ﴿ وَلَكُمْ مَا كَسَبْتُمْ ﴾ (البقرة: ١٣٤).


٢. ﴿ نَجِّنَاكُمْ مِّنْ ءَالٍ فِرْعَوْنَ ﴾ (البقرة: ٤٩).

ما الحكم الذي ورد في الآيتين؟ كيف ضبط  
الحرف المتحرك؟ بم يتحقق هذا الحكم؟

إدغام الميم  
الساكنة  
(الإدغام)  
الشفوي  
(والمتمثلين)

بإدخال الميم الساكنة  
فيه ليصبح حرفا  
واحدا مشدادا

يتحقق بوجود ميم متحركة  
بعد الميم الساكنة فتدغم  
لتماثلهما في المخرج والصفة







## هل تعلم؟

### • للإدغام أسباب أخرى، منها:

٣. التقارب: مع الحرفين المتقاربين مخرجًا وصفة:

أ. النون الساكنة إن كان بعدها أحد حروف كلمتي: «لَمْ يَرَوْ» وهي سائر حروف إدغام النون الساكنة عدا النون لكونها تدغم للتماثل.

نخلكم

ب. والقاف في الكاف: ﴿أَلَمْ نَخْلُقْكُمْ﴾

ج. إدغام اللام في الراء ﴿قُلْ رَبِّ﴾ (المؤمنون: ٩٢).

د. إدغام لام التعريف في الحرف الذي يليها في

ثلاثة عشر حرفًا يأتي بعدها:

﴿وَالشَّمْسِ﴾ ، ﴿الدَّاعِ﴾ .

قرب

ادّاع

وشمس

٢. التجانس: مع الحرفين المتفقين مخرجًا

والمختلفين في بعض الصفات، ومن أمثله:

قربين

أ. ﴿قَدَّبَيْنَ﴾

ودطائفة

ب. ﴿وَدَدَّتْ طَائِفَةٌ﴾

١. التماثل: مع الحرفين المتفقين مخرجًا وصفة:

منسأكم

أ. ﴿مِنْ نِسَائِهِمْ﴾

أمّن

﴿أَمْ مَنْ خَلَقْنَا﴾

وليكتببينكم

ب. ﴿وَلِيَكْتُبَ بَيْنَكُمْ﴾

بلا تكرمون

﴿كَلَّا بَلْ لَا تُكْرِمُونَ الْيَتِيمَ﴾

ج. ﴿الَّيْلِ﴾ ، إدغام لام التعريف في اللام .

الليل



## النشاط الثاني

تأمل ثم أجب:

١. يعرف إدغام الميم بالإدغام الشفوي، وإدغام المتماثلين. علل سبب التسمية.

٢. ما الفرق في إدغام المتماثلين بين ما ورد من أمثلة في (أ) و (ب) مما ورد في فقرة «هل تعلم؟»

لالتقاء الميم


الساكنة مع الميم  
المتحركة

واتفاقهما في


في الأمثلة (أ) يكون

الإدغام في الميم  
والنون الساكنتين مع  
الغنة أما في الأمثلة  
(ب) يكون الإدغام

بدون غنة







## ثالثاً: الإخفاء:

يقع الإخفاء مع النون والميم الساكنتين، بسترهما عند بعض الحروف فينطقان دون تشديد مع الإتيان بصفة الغنة الزائدة بمقدار حركتين في كل الحالات.

استمع إلى تلاوة الآيات الكريمة، ثم اتلها  
تلاوة صحيحة، لعلك لحظت:

- أن النطق السليم للنون المخفأة يكون بمجافاة اللسان عن الثنايا العليا ، أي بإبعاد اللسان قليلاً عن مخرج النون.
- يكون إخفاء النون الساكنة عند خمسة عشر حرفاً.
- تختلف غنة الإخفاء باختلاف الحرف الذي يأتي بعد النون الساكنة؛ فتكون مفخمة وتكون مرققة.

### النون الساكنة والتنوين:

قال الله تعالى:

التنوين	النون الساكنة
﴿ دِينَاقِيمًا ﴾ (الأنعام: ١٦١).	﴿ وَلَا هُمْ يُنصَرُونَ ﴾ (البقرة: ٨٦).
﴿ وَاللَّهُ عَلَىٰ كُلِّ شَيْءٍ شَهِيدٌ ﴾ (المجادلة: ٦).	﴿ لِنُنذِرَ يَوْمَ النَّالِقِ ﴾ (غافر: ١٥).
﴿ إِنِّي جَاعِلٌ فِي الْأَرْضِ خَلِيفَةً ﴾ (البقرة: ٣٠).	﴿ وَلَوْلَا أَن تَبَنَّكَ ﴾ (الإسراء: ٧٤).
﴿ أَنْطَلِقُوا إِلَىٰ ظِلِّ ذِي تَلْدِ شُعْبٍ ﴾ (المرسلات: ٣٠).	﴿ مِنْ كُلِّ زَوْجَيْنِ آثْنَيْنِ ﴾ (هود: ٤٠).
﴿ وَكُلًّا ضَرَبْنَاهُ الْأَمْثَلِ ﴾ (الفرقان: ٣٩).	﴿ فَأَنْجَيْنَاهُ وَالَّذِينَ مَعَهُ ﴾ (الأعراف: ٦٤).



ثالثاً: الإخفاء:



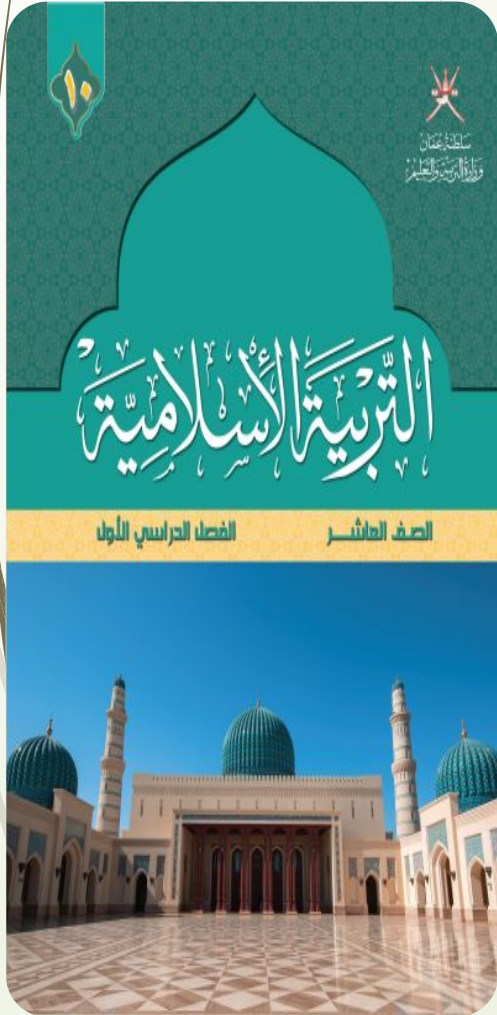
انتبه

## تجمع حروف الإخفاء في النون الساكنة والتنوين في البيت التالي:


صف ذا ثنا كم جاد  
شخص قد سما  
دم طيباً زد في تقي ضع  
ظالماً

تجنب عند النطق بالنون المخفأة:


- تمطيط الحرف الذي يسبق النون كما في قوله تعالى مثلاً: ﴿ مِنْكُمْ ﴾ «مينكم»، ﴿ كُنْتُمْ ﴾ «كونتكم»، ﴿ عَنْكُمْ ﴾ «عانكم».
- إصاق اللسان بالثنايا العليا.
- إطالة الغنة عن مقدار حركتين.



## ثالثاً: الإخفاء:







## ثالثاً: الإخفاء:

### الميم الساكنة:

تخفى الميم الساكنة بغنة زائدة بمقدار حركتين إذا أتى بعدها حرف الباء.

استمع إلى تلاوة المعلم للآيات، ثم تحقق عند تلاوتك أن شفطيك انطبقتا انطباقاً خفيفاً دون مجافاة ولا كز.

### الأمثلة:

- ﴿يَوْمَ هُمْ بَكَرُزُونَ﴾ (غافر: ١٦).
- ﴿فَأَحْكُم بَيْنَهُم بِمَا أَنْزَلَ اللَّهُ﴾ (المائدة: ٤٨).
- ﴿إِنَّكُمْ ظَلَمْتُمْ أَنْفُسَكُمْ بِاتِّخَاذِكُمُ الْعِجَلِ﴾ (البقرة: ٥٤).

### هل تعلم؟

- المجافاة: تعني إبعاد الشفتين عن بعضهما.
- الكز هو غلق الشفتين بشدة.
- إخفاء الميم الساكنة لا يكون إلا في كلمتين.