

شكراً لتحميلك هذا الملف من موقع المناهج العمانية



ملخص شرح درس الكيمياء الحيوية

[موقع المناهج](#) ← [المناهج العمانية](#) ← [الصف الحادي عشر](#) ← [أحياء](#) ← [الفصل الأول](#) ← [الملف](#)

تاريخ نشر الملف على موقع المناهج: 2023-11-12 04:06:26 | اسم المدرس: خلود العجمي

التواصل الاجتماعي بحسب الصف الحادي عشر



روابط مواد الصف الحادي عشر على تلغرام

[الرياضيات](#)

[اللغة الانجليزية](#)

[اللغة العربية](#)

[التربية الاسلامية](#)

المزيد من الملفات بحسب الصف الحادي عشر والمادة أحياء في الفصل الأول

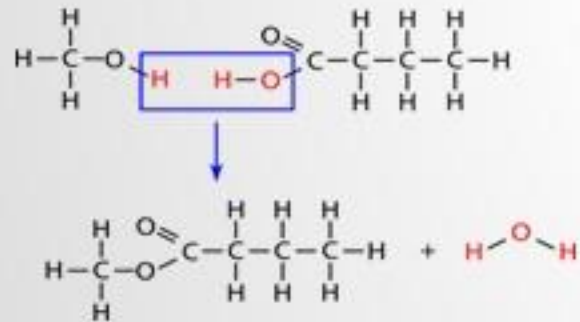
ملخص شرح درس ماهو الإنزيم وماتريقة عمل الإنزيمات	1
ملخص شرح درس الماء بطريقة سؤال وحواب	2
مراجعة درس دور الخلايا الحذعية	3
اختبار قصير أول نموذج B	4
اختبار قصير أول نموذج A	5

المديرية العامة للتربية و التعليم بمحافظة جنوب الباطنة
مدرسة هالة بنت خويلد للتعليم الأساسي (٩-١٢)

الكيمياء الحيوية

BIOCHEMISTRY

للمصف الحادي عشر



اعداد أ. خلود العجمي




الرباط العجيب

الاحياء

بين

الكيمياء



اعداد أ. خلود العجمي 

ترتبط الكيمياء بالأحياء من خلال:-



01 تفاعلات كيميائية لمواد عضوية تحدث في اجسامنا.

02 هذه التفاعلات تعرف بتفاعلات الايض.

03 الارتباط الوثيق بين تركيب الجزيئات و وظائفها في خلايا الكائنات الحية .



ارتباط الكيمياء بالأحياء يعرف بـ



ارتباط الكيمياء بالأحياء يعرف بـ

الكيمياء الحيوية

وهو موضوع درس اليوم

**BIOCHEMIST**



الاهداف.


02

يذكر دور الروابط
التساهمية في ربط
الجزئيات الصغيرة معا
لتكوين البوليمرات ..



01

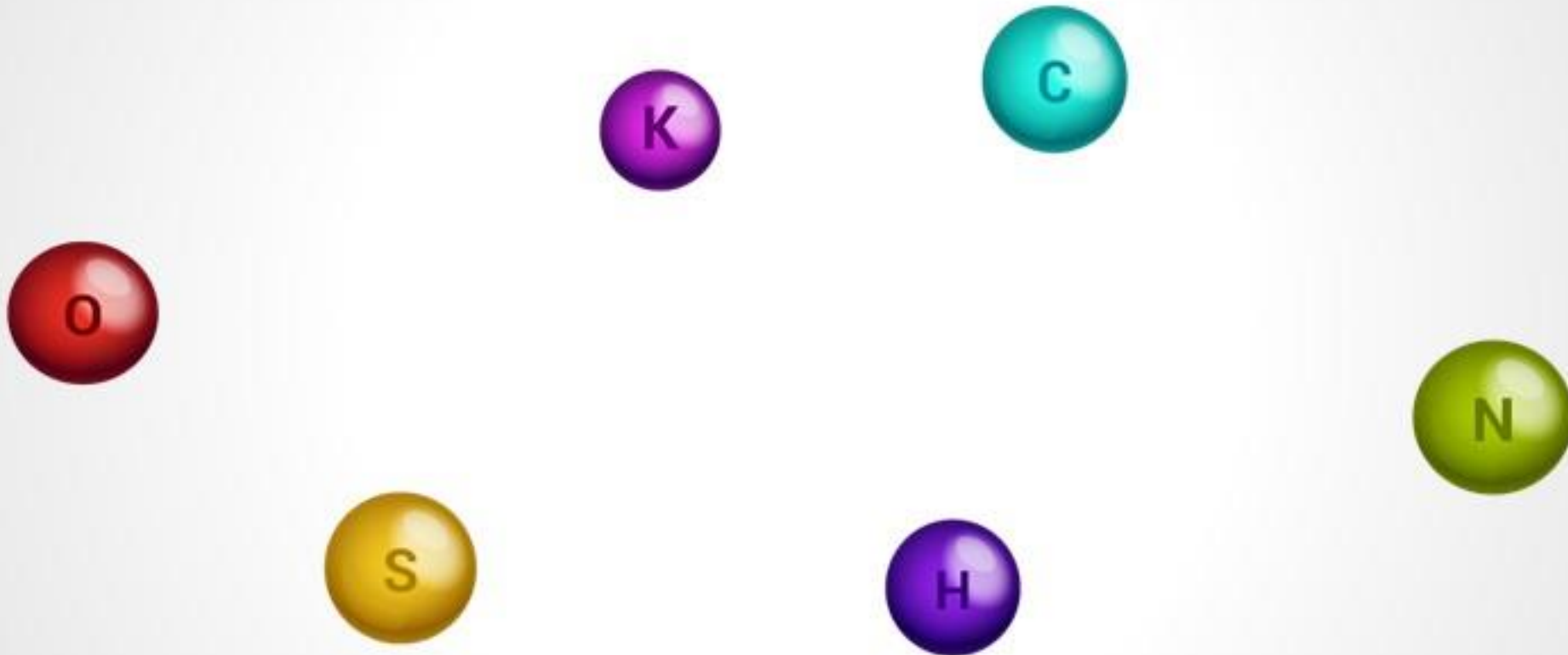
يعرف
المصطلحات الاتية
: مونومر ، بوليمر ،
جزيء كبير .



اعداد أ. خلود العجمي



حدد اربع عناصر كيميائية هي الأكثر شيوعا في الكائنات الحية .



حدد اربع عناصر كيميائية هي الأكثر شيوعا في الكائنات الحية .



أي العناصر أكثر أهمية ؟

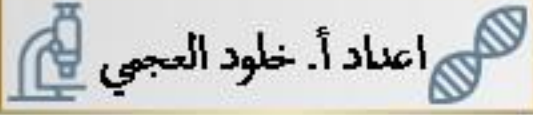
اعداداً. خلود العجبي



أي العناصر أكثر أهمية؟



ما سبب هذه الأهمية التي اكتسبها؟

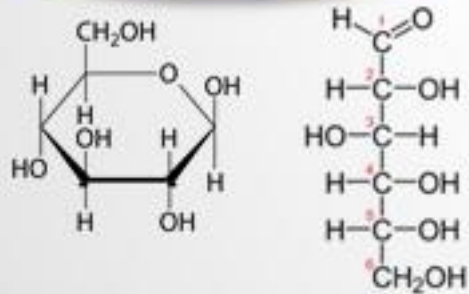


أي العناصر أكثر أهمية ؟

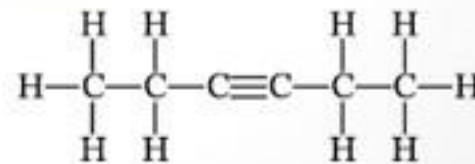
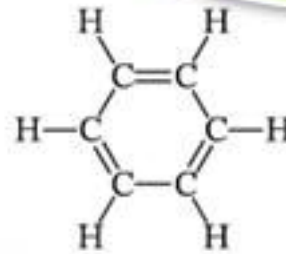


ما سبب هذه الأهمية التي اكتسبها؟

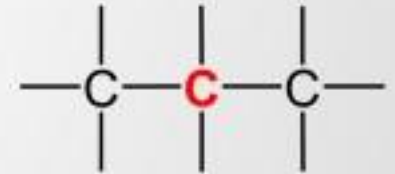
فتشكل بذلك الهياكل الأساسية للجزيئات الحيوية.



لتشكيل سلاسل طويلة أو تراكيب حلقية



قدرة ذراته على الارتباط معا



تصل بهياكل الكربون ذرات أخرى مختلفة.





أعد الذاكرة للخلف عند الصف التاسع

تحدي
الذاكرة

صنف البطاقات في المكان المناسب لها .

الكربوهيدرات

الاحماض الدهنية و
جليسرول

البروتينات

الاحماض الامينية

السكريات الاحادية

الدهون

الجزئيات الحيوية الكبيرة



الوحدات البنائية






أعد الذاكرة للخلف عند الصف التاسع

تحدي
الذاكرة

صنف البطاقات في المكان المناسب لها .



الجزئيات الحيوية الكبيرة

الكربوهيدرات

الدهون

البروتينات

الوحدات البنائية

السكريات الاحادية

الاحماض الدهنية و
جليسول

الاحماض الامينية





اضف الى ذلك المخطط هذه المعلومات .



الجزئيات الحيوية الكبيرة

الوحدات البنائية



الكربوهيدرات

تتحد لتكون

السكريات الاحادية



الدهون

تتحد لتكون

الاحماض الدهنية و
جليسرول

تعتبر جزئيات
حيوية بسيطة.

البروتينات

تتحد لتكون

الاحماض الامينية

تعتبر جزئيات
حيوية معقدة.

الاحماض النووية

تتحد لتكون

نيوكليوتيدات



تعاون مع مجموعتك لوضع البطاقات التعريفية في المكان المناسب لها .

بوليمرات

روابط تساهمية

مونمرات

تعرف الجزيئات الكبيرة الناتجة من تكون وحدات متكررة عديدة و متشابهة بـ

تعرف الجزيئات المفردة التي تكون الجزيئات الكبيرة بـ

ارتباط الجزيئات المفردة بعضها ببعض يتم بـ

تعاون مع مجموعتك لوضع البطاقات التعريفية في المكان المناسب لها .

بوليمرات تعرف الجزيئات الكبيرة الناتجة من تكون وحدات متكررة عديدة و متشابهة بـ

مونمرات تعرف الجزيئات المفردة التي تكون الجزيئات الكبيرة بـ

روابط تساهمية ارتباط الجزيئات المفردة بعضها ببعض يتم بـ

JOIN OUR TEAM

نشاط تعاوني

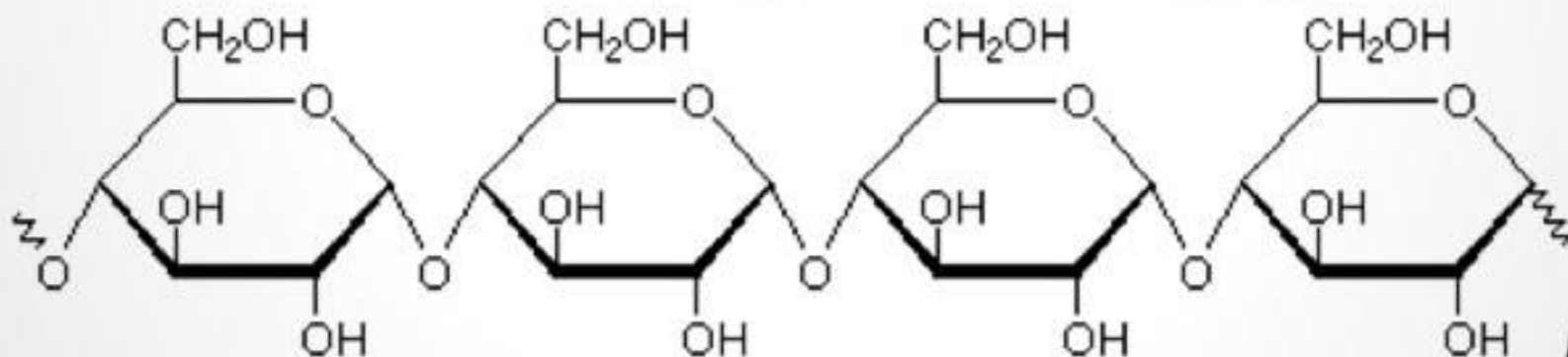


حدد على الشكل الاتي كلامن :-

الروابط التساهمية

البوليمر

المونومر



اعداد أ. خلود العجيبي



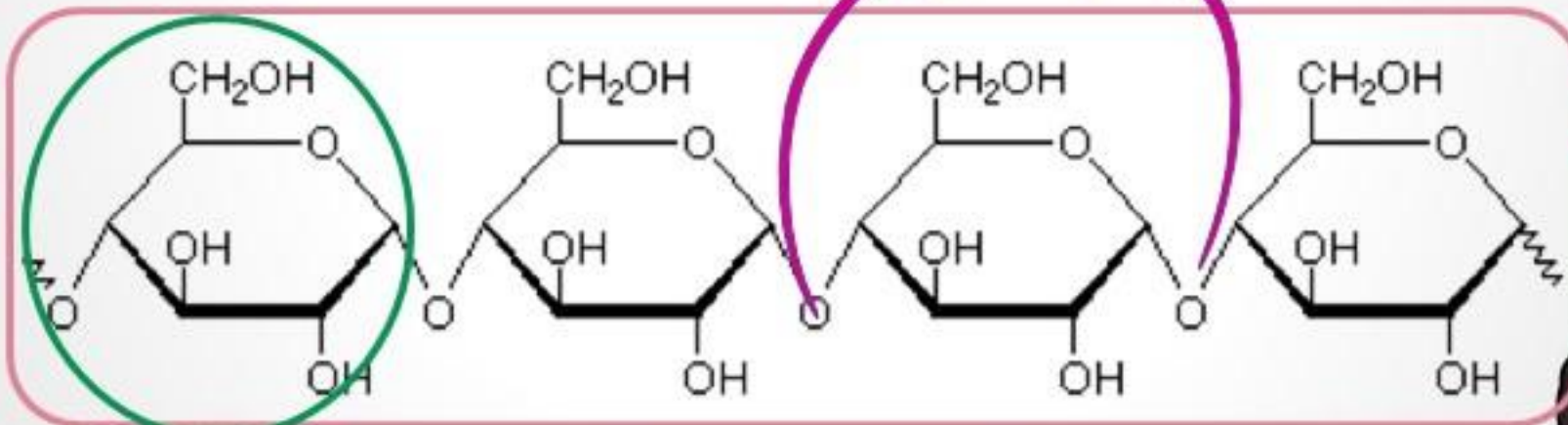
JOIN OUR TEAM

نشاط تعاوني



حدد على الشكل الاتي كلامن :-

الروابط التساهمية



المونومر



اعداد أ. خلود العجيبي



البوليمر



المجزيئات الحيوية الكبيرة



الكربوهيدرات

الدهون

البروتينات

الاحماض النووية



اعداد أ. خلود العجمي



لنفكر معا ...



هل يمكن ان نعتبر ان
جميع هذه المجزيئات الحيوية الكبيرة بوليمرات؟


الجزئيات الحيوية الكبيرة

الكربوهيدرات

الدهون

البروتينات

الاحماض النووية



اعداد أ. خلود العجمي



لنفكر معا ...



هل يمكن ان نعتبر ان جميع هذه الجزئيات الحيوية الكبيرة بوليمرات؟

الإجابة:-

لا ...

فالدهون ليست من البوليمرات.

الجليسرول

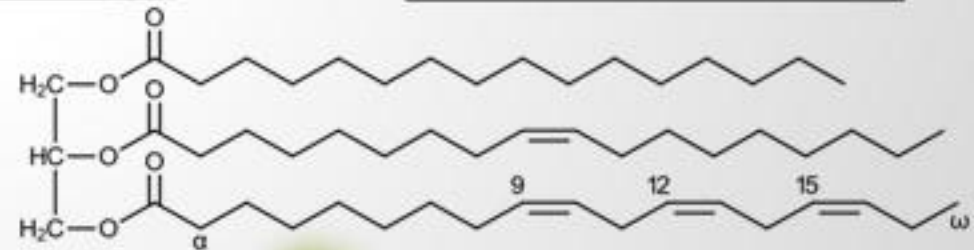
حمض دهني

حمض دهني

حمض دهني

ابحث عن السبب

تعلم ذاتي



الوحدات البنائية



السكريات الاحادية

الاحماض الدهنية و
جليسرول

الاحماض الامينية

نيو كليوتيدات

تتكون من

قواعد نيتروجينية وسكريات احادية

لنفكر معا مرة اخرى...

هل يمكن ان نعتبر ان
جميع هذه الجزيئات الحيوية البسيطة مونومرات؟

الإجابة:-



الوحدات البنائية



السكريات الاحادية

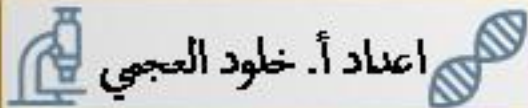
الاحماض الدهنية و
جليسرول

الاحماض الامينية

نيوكليو تيدات

تتكون من

قواعد نيتروجينية وسكريات احادية



اعداد أ. خلود العجمي

لنفكر معا مرة اخرى...



هل يمكن ان نعتبر ان
جميع هذه الجزئيات الحيوية البسيطة مونومرات؟

نعم

الإجابة:-

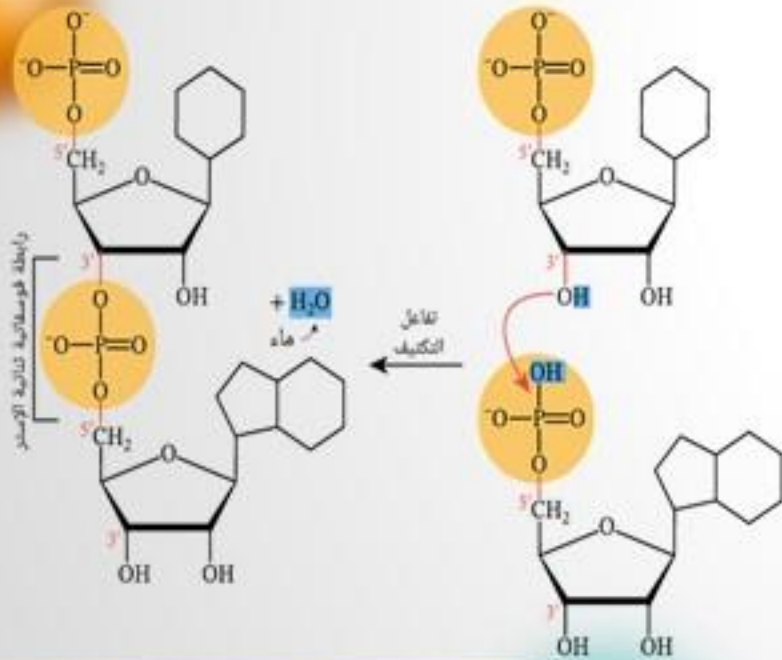
تعلم ذاتي

ابحث عن سبب عدم اعتبار القواعد
النيتروجينية من المونومرات.

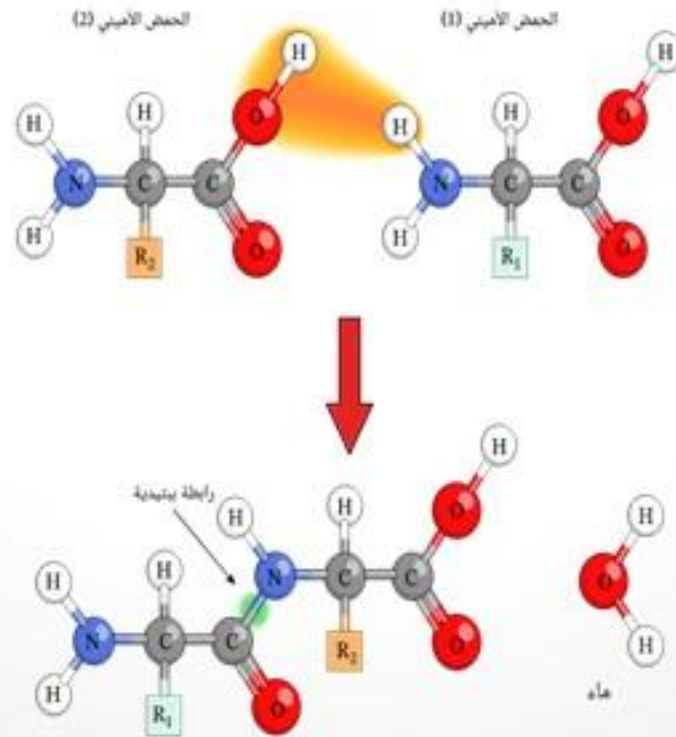
أذكر امثلة لروابط تساهمية تنشأ من ارتباط المونومرات

أذكر امثلة لروابط تساهمية تنشأ من ارتباط المونومرات

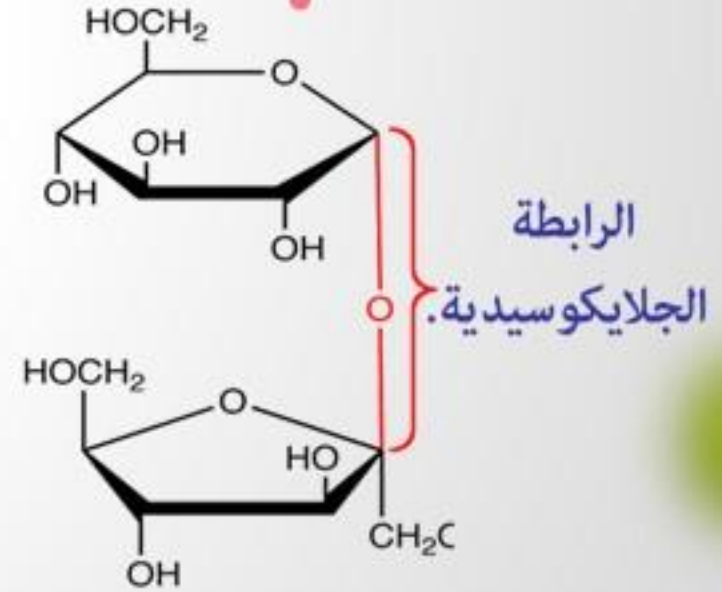
رابطة الاستر



الرابطة الببتيدية



الرابطة الجلايكوسيدية



نفكر قليلا . . . نتعلم كثيرا

كيف تكونت الجزيئات العضوية (الكبيرة) من
جزيئات مفردة (بسيطة)؟



اعداد أ. خلود العجبي



نفكر قليلا . . . نتعلم كثيرا

كيف تكونت الجزيئات العضوية (الكبيرة) من
جزيئات مفردة (بسيطة)؟



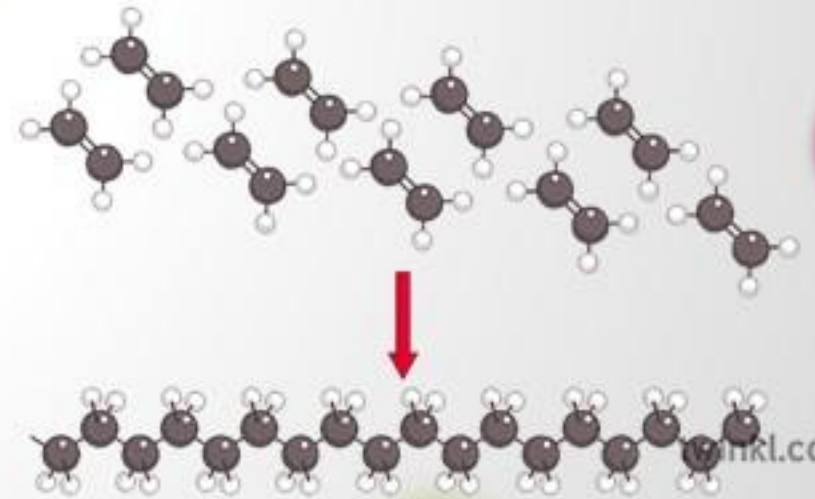
اعداد أ. خلود العجبي



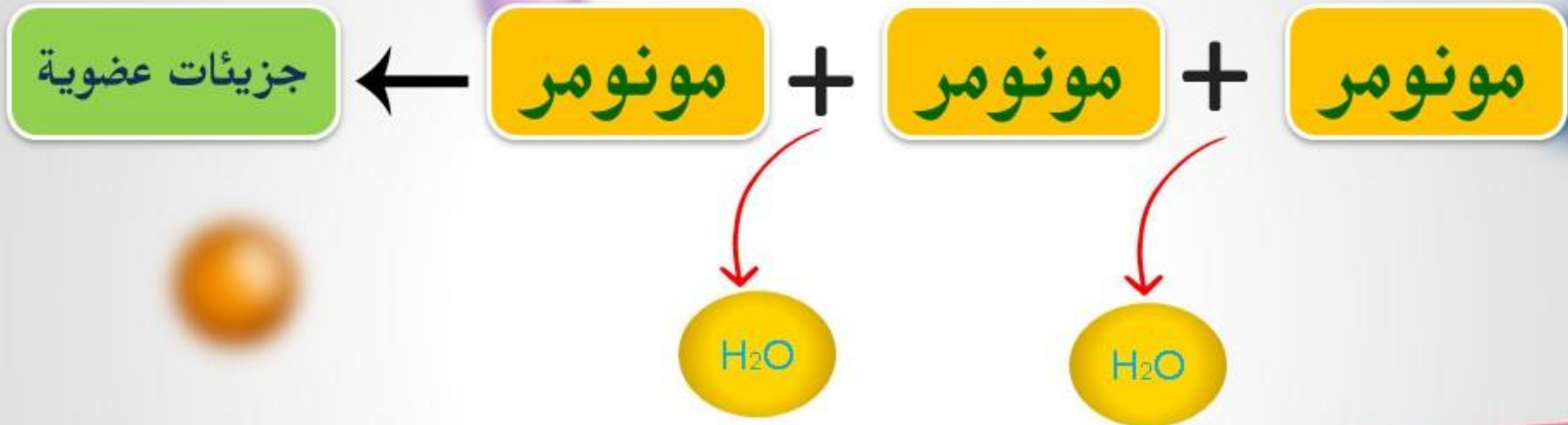
الاجابة

بتفاعل ارتباط المونومرات
مرات عديدة

لنوضح هذا التفاعل.

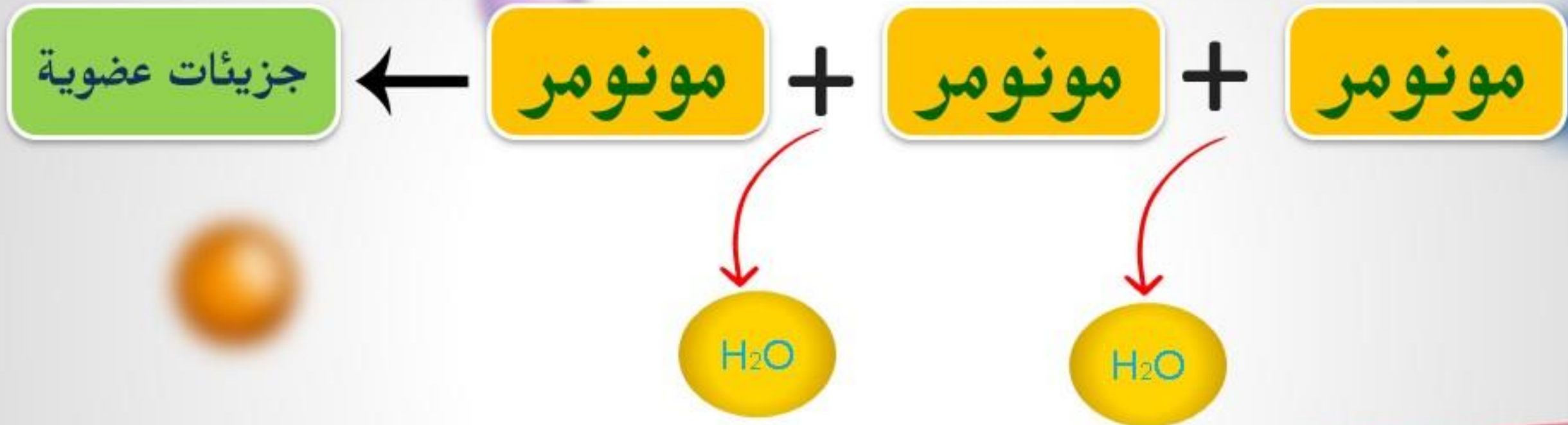


الشكل التخطيطي ادناه يوضح تكوين الجزيئات العضوية



صف ما تشاهده

الشكل التخطيطي ادناه يوضح تكوين الجزيئات العضوية



تفاعل ارتباط مونومرات مع بعضها البعض يتم من خلال إزالة جزيء الماء بين مونومرين.

صف ما تشاهده

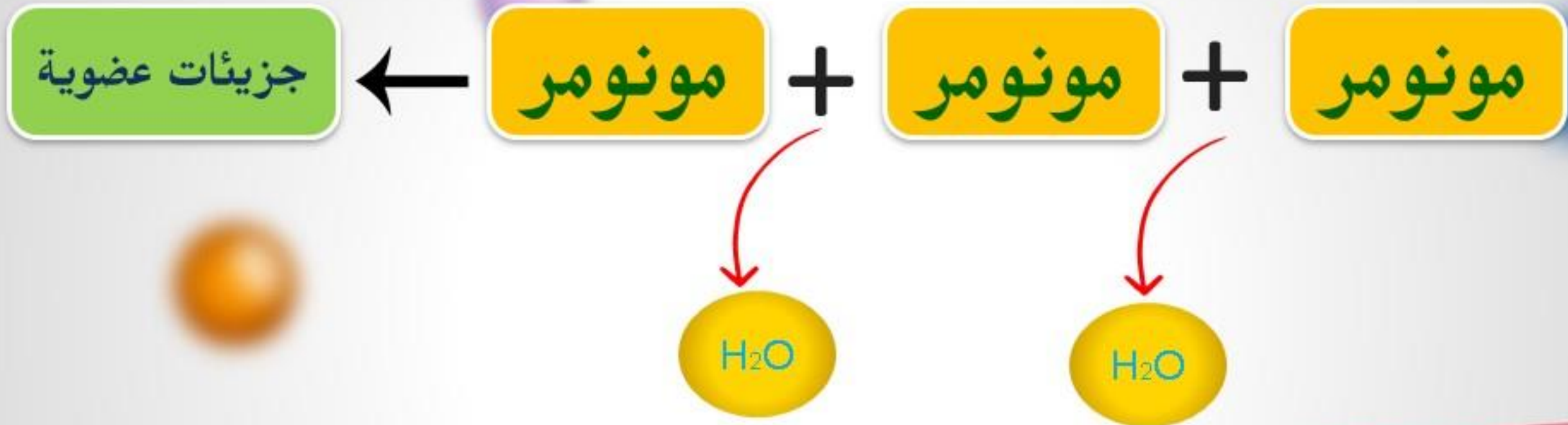
ماذا ستطلق على هذا التفاعل



اعداد أ. خلود العجبي



الشكل التخطيطي ادناه يوضح تكوين الجزيئات العضوية



تفاعل ارتباط مونومرات مع بعضها البعض يتم من خلال إزالة جزيء الماء بين مونومرين.


صف ما تشاهده

تفاعل التكثيف

ماذا استطلق على هذا التفاعل



اعداد أ. خلود العجبي



لنجري تصويت

| VOTE |



هل يمكن ان يحدث تفاعل
عكسي للتفاعل السابق

جزيئات عضوية

مونومر

مونومر

مونومر

H₂O

H₂O

صوت

صوت

اجابة التصويت



هل يمكن ان يحدث تفاعل
عكسي للتفاعل السابق

مونومر + مونومر + مونومر ← جزيئات عضوية

H₂O

H₂O

H₂O

H₂O

جزيئات عضوية ← مونومر + مونومر + مونومر



صوت

ماذا سنطلق على التفاعل العكسي للتكثيف؟



ماذا سنطلق على التفاعل العكسي للتكثيف؟



كيف يتم التحلل؟

ماذا سنطلق على التفاعل العكسي للتكثيف؟




تفاعل التحلل

كيف يتم التحلل؟



بإضافة الماء

فما سنطلق على تحلل الجزيئات بإضافة الماء؟



ماذا سنطلق على التفاعل العكسي للتكثيف؟



تفاعل التحلل

كيف يتم التحلل؟




بإضافة الماء

فما سنطلق على تحلل الجزيئات بإضافة الماء؟



تفاعل التحلل المائي



تعاون مع مجموعتك لإعطاء تعريف لكلا من :-

جزيئات مائية ← مونومر + مونومر + مونومر


تفاعل التحلل المائي

مونومر + مونومر + مونومر ← جزيئات مائية

تفاعل التكثيف



اعداد أ. خلود العجمي



تعاون مع مجموعتك لإعطاء تعريف لكلا من :-



Diagram illustrating the hydrolysis reaction: A green box labeled "جزيئات مطوية" (folded molecules) is shown with an arrow pointing to three yellow boxes labeled "مونومر" (monomer). Above the green box, two water molecules (H₂O) are shown with arrows pointing to the reaction site.

تفاعل التحلل المائي

تفكك جزيء بوليمر
بإضافة جزيء ماء.



Diagram illustrating the condensation reaction: Three yellow boxes labeled "مونومر" (monomer) are shown with arrows pointing to a green box labeled "جزيئات مطوية" (folded molecules). Below the yellow boxes, two water molecules (H₂O) are shown with arrows pointing away from the reaction site.

تفاعل التكثيف

تفاعل ارتباط
مونومرين أحدهما مع
الأخر من خلال إزالة
جزيء ماء.

تعاون مع مجموعتك في الإجابة على المخطط الآتي .

أمثلة لبوليمرات منتجة صناعيا.



أمثلة لبوليمرات تتكون بشكل طبيعي.



تعاون مع مجموعتك في الإجابة على المخطط الآتي .

أمثلة لبوليمرات منتجة صناعيا.

البوليستر

بولي إيثيلين

كلوريد عديد الفينيل

النايلون

أمثلة لبوليمرات تتكون بشكل طبيعي.

السليولوز

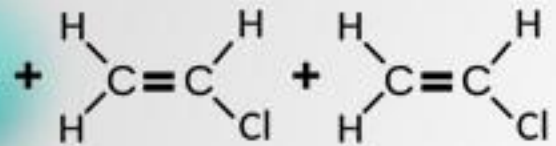
المطاط

ليكن في ذاكرتك ...

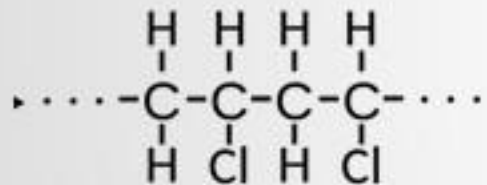
أخيرا

جميع هذه البوليمرات تتكون من
مونومرات يكون الكربون أساسها .

عدد ذرات الكربون المرتبطة
لتكوينها هي الاف الذرات .



↓
Polymerisation

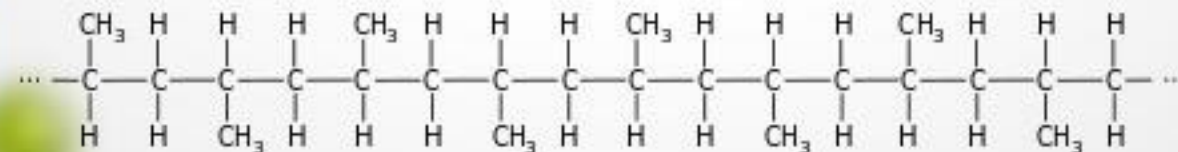
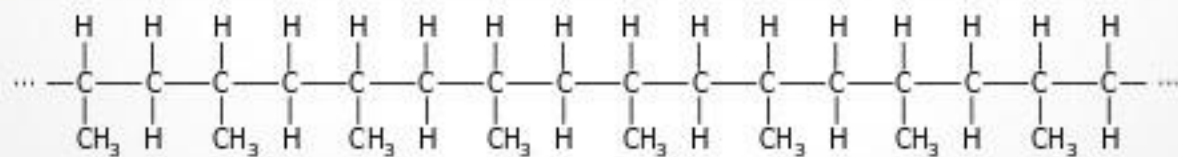


مونومرات


↓
بلمرة



بوليمر



اعداد أ. خلود العجمي





<https://www.youtube.com/watch?v=6qe8V22ftnY>



<https://www.youtube.com/watch?v=hfziyppb9cvU>



<https://www.youtube.com/watch?v=a31ERjEqPKI>

افتح الروابط.



<https://wordwall.net/ar/resource/6853564/%D8%A7%D9%84%D8%A8%D9%88%D9%84%D9%8A%D9%85%D8%B1%D8%A7%D8%AA>



<https://wordwall.net/ar/resource/24275559/%D8%A7%D9%84%D8%A8%D9%88%D9%84%D9%8A%D9%85%D8%B1%D8%A7%D8%AA>



<https://wordwall.net/ar/resource/35388324/%D8%A7%D9%84%D8%A8%D9%88%D9%84%D9%8A%D9%85%D8%B1%D8%A7%D8%AA-%D9%88%D8%A7%D9%84%D9%85%D9%88%D9%86%D9%85%D8%B1%D8%A7%D8%AA>